

### Piyasa Yorumu

Dün satıcılı bir seyir izleyen BİST-100 endeksi günü %0,4 değer kaybı ile 97.348'den kapattı ve satışlar bankacılık sektöründe yoğunlaştı.

Bugün yurtiçinde Nisan ayı dış ticaret rakamları açıklanacak olup, yurtdışında ise ABD'de açıklanacak olan Mayıs ayına ait Chicago PMI verisi yatırımcılar tarafından takip edilecek en önemli konular olacaktır. Gelişmekte olan ülke kurları tarafında sabah itibarıyla görünümün pozitif olduğu görülüyor, özellikle Çin PMI verisinin olumlu gelmesi güne iyimser bir başlangıcın önemli verilerinden biri oldu.

Bu çerçevede bugün Borsa İstanbul'da hafif alıcılı bir seyir ile başlamasını ve gün içinde dar bir bantta alıcılı seyir izlemesini bekliyoruz.

Gün içinde BİST-100 endeksinde 97.822, 98.295 ve 98.633 dirençlerini ve 97.010, 96.673 ve 96.199 desteklerini takip ediyor olacağız.

### Ekonomi ve Politika Haberleri

- Nisan ayı dış ticaret verileri 10:00'da açıklanacak.
- TCMB swap ihalelerinde talep 1 milyar dolar'ın altına çekildi.
- Yabancı ziyaretçi girişleri Nisan'da yıllık %18 artış gösterdi.

### Şirket ve Sektör Haberleri

- Bimeks** –Toplam 266,2 milyon TL tutarındaki finansal borcunu 1 yıl ödemesiz 6 yıl vadeye yaydı.
- Emlak Konut** - TOKİ'den toplam 381 bin metrekare alana sahip 7 adet arsayı 1.012 milyon TL karşılığında satın aldı.
- Kristal Kola** - 14,5 milyon adet 330 ml Alüminyum kutu ambalajlı Didi marka soğuk çay ihalesini kazandı.
- TSKB** - Bugün %17,07317 oranında bedelsiz sermaye dağıtımı gerçekleştirecek.
- Bugün kar payı dağıtımı yapacak şirketler:** Adel Kalemcilik, Alarko Carrier, Alarko GYO, Aselsan, Borusan Mannesmann, Borusan Yatırım, Gentaş, Kartonsan, Kuyaş, Pınar Süt, Şişecam

### Piyasa gündemi ve veri takvimi

- 31 Mayıs** - Nisan Dış Ticaret İstatistikleri  
Hazine 3 Aylık Borçlanma Programı
- 1 Haziran** - Nisan İSO/Markit PMI verileri  
TİM Nisan İhracat verileri  
Nisan İTO Enflasyon verileri
- 5 Haziran** - Mayıs TÜFE verileri
- 6 Haziran** - Mayıs Ayı Aylık Fiyat Gelişmeleri  
Mayıs Reel Efektif Kur Endeksi
- 8 Haziran** - Nisan Sanayi Üretim Endeksi  
Mayıs Hazine Nakit Bütçe verileri

	Kapanış	% değişim	
		1 gün	1 hafta
<b>Hisse senedi piyasası</b>			
BIST-100	97,348	-%0.4	-%0.4
BIST-30	119,550	-%0.4	-%0.5
Banka	164,169	-%1.2	-%1.5
Sanayi	103,679	-%0.4	-%0.3
Hizmet	62,528	%0.4	%1.9

	Kapanış	1 hafta		1 ay	
<b>Tahvil ve para piyasaları</b>					
Interbank gecelik faizi	9.25	9.25	9.25	9.25	9.25
AOFM	11.97	11.95	11.94	11.94	11.94
2 yıllık bono faizi	11.09	11.12	11.28	11.28	11.28
10 yıllık bono faizi	10.55	10.60	10.68	10.68	10.68

	Kapanış	1 hafta		1 ay	
<b>Kur</b>					
USD/TL	3.56	%0.0	%0.4	%0.4	%0.4
EUR/TL	3.97	-%0.8	%2.6	%2.6	%2.6
Döviz sepeti (0.5USD+0.5EUR)	3.77	-%0.4	%1.5	%1.5	%1.5

### Hisse senedi piyasası değerlendirme istatistikleri

	2016	2017T	2018T
Piyasa değeri *	205	206	201
Ortalama işlem hacmi *	1.25	1.70	1.62
* milyar ABD doları			

BIST-100	2016	2017T	2018T
F/K	9.3x	9.4x	7.9x
PD/DD	1.10x	1.23x	1.10x
PD/DD (Banka)	0.77x	0.92x	0.81x
FD/Satışlar	1.32x	1.33x	1.19x
FD/FAVÖK	8.0x	7.7x	6.9x
Kar büyümesi	%13.5	%22.7	%18.9
Özsermaye karlılığı	%12.7	%13.5	%14.1
Temettü verimi	%2.9	%3.3	%3.7

Kaynak: Bloomberg, Tacirler Yatırım

### İletişim:

**Müşteri Memnuniyeti Merkezi**  
[destek@tacirler.com.tr](mailto:destek@tacirler.com.tr)  
+90 212 355 4646

## Ekonomi ve Politika Haberleri

### Nisan ayı dış ticaret verileri 10:00'da açıklanacak

Gümrük ve Ticaret Bakanlığının ay başında açıkladığı resmi olmayan verilere göre ihracat 12,8 milyar dolar, ithalat ise 17,7 milyar dolar olarak gerçekleşmişti. Resmi verilerin de bu paralelde geleceği beklentisi çerçevesinde yıllık dış ticaret açığının 56,5 milyar dolardan 57,1 milyar dolar'a yükselme kaydedecek.

- Söz konusu verini herhangi bir piyasa etkisinin olması beklenmemeli.

### TCMB swap ihalelerinde talep 1 milyar dolar'ın altına çekildi

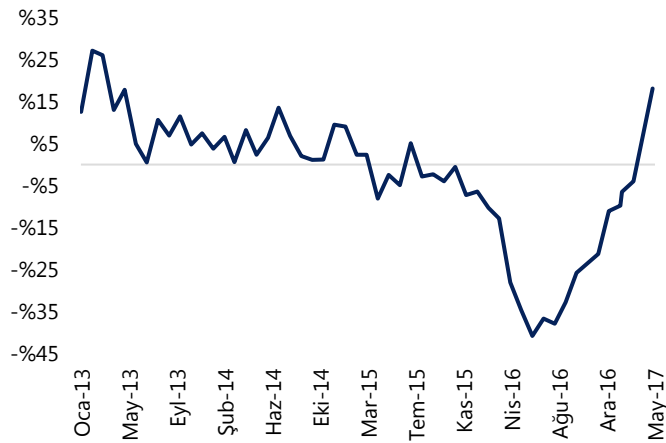
TCMB swap ihalelerine dün 27 Nisan'dan beri ilk defa 1,25 milyar dolar'ın altında talep geldi. Söz konusu talep düşünün en önemli nedeni ise 1 haftalık forward TL faizlerinin %12,25 seviyesine yaklaşarak bankalarına arbitraj imkanını önemli ölçüde ortadan kalkması oldu. Bu çerçevede swap maliyetlerinde normalleşme olduğu dikkat çekti. TCMB'nin mevcut döviz depo büyüklüğü 5,94 milyar dolar seviyesinde.

### Yabancı ziyaretçi girişleri Nisan'da %18 artış gösterdi

Yabancı ziyaretçi girişleri Nisan ayında yıllık bazda %18 artış kaydederek, geçtiğimiz yıl yaşanan daralmanın yaralarının oldukça kademeli de olsa sarılmaya başladığının habercisi oldu. Ancak 12-aylık verilerde yıllık toparlanmanın oldukça yavaş olduğu dikkat çekiyor. Özellikle Avrupa'dan gelen ziyaretçi sayısının halen zayıf kalması ve toparlanmanın büyük ölçüde Rus turist sayısındaki artıştan kaynaklanması güçlü bir hareket olmasının önündeki en önemli engel gibi duruyor.

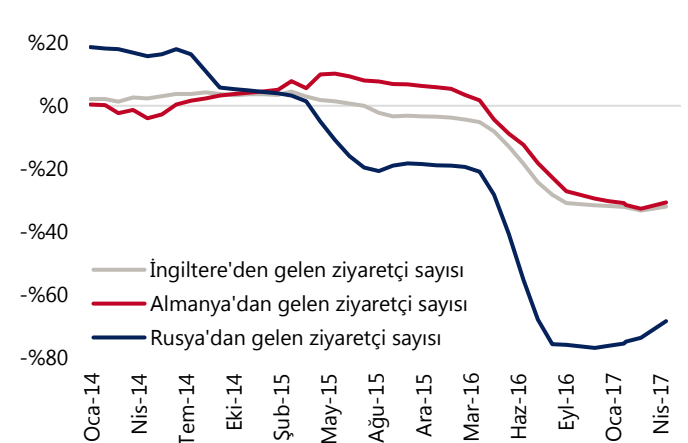
- Brüt turizm gelirleri de şu ana kadar beklentilerimizin altında bir performans sergiledi. Bununla birlikte, yıllık bazda %8 artışı işaret eden 2017 brüt turizm gelirleri beklentimizi aşağı yönlü revize etme durumumuz söz konusu olabilir. Bu durum aynı zamanda cari işlemler açığı beklentimiz üzerinde de aşağı yönlü risk yaratmakta.

Yabancı ziyaretçi sayısı (yıllık değişim)



Kaynak: Turizm ve Kültür Bakanlığı, Tacirler Yatırım

Yabancı ziyaretçi sayısı (12-aylık kümülatif yıllık değişim)



Kaynak: Turizm ve Kültür Bakanlığı, Tacirler Yatırım

## Şirket ve Sektör Haberleri

**Bimeks** - Banka ve finansal kuruluşlarla yapılan sözleşme ile toplam 266,2 milyon TL tutarındaki finansal borcunu 1 yıl ödemesiz 6 yıl vadeye yaydı. Sözleşme için uygulanacak olan faiz oranı TRLIBOR+3 olarak belirlenmiş olup, 2017 ve 2018 yıllarında faiz yıllık %9 ve %10 olarak uygulanacak, oluşan faiz farkları takip eden yıllarda ödenecektir.

**Emlak Konut** – TOKİ'den toplam 381 bin metrekare alana sahip 7 adet arsayı 1.012 milyon TL karşılığında satın aldı. Alım bedelinin 500 milyon TL'si 29 Eylül 2017'de, 450 milyon TL'si 29 Haziran 2018'de ödenecek. Kalan 62 milyon TL'lik tutar TOKİ'den daha öncesinde alınmış olan Bursa ili, Osmangazi ilçesinde bulunan arsanın iade edilmesi ve önceki işlemlere istinaden mashup edilecek.

**Kristal Kola** - 14,5 milyon adet 330 ml Alüminyum kutu ambalajlı Didi marka soğuk çay ihalesini kazandı. İhale bedeli 7.380.500 TL'dir.

**TSKB** – Bugün %17,07317 oranında bedelsiz sermaye dağıtımını gerçekleştirecek.

**Bugün kar payı dağıtımını yapacak şirketler ve temettü verimleri:** Adel Kalemcilik (0,72 TL, %3,8), Alarko Carrier (3,006 TL, %5,2), Alarko GYO (1 TL, %2,2), Aselsan (0,0251667 TL, %0,1), Borusan Mannesmann (0,595 TL, %6,2), Borusan Yatırım (0,352 TL, %0,8), Gentaş (0,0472209 TL, %3,2), Kartonsan (3,1088 TL, %1,1), Kuyaş (0,0422502 TL, %0,9), Pınar Süt (0,91 TL, %6,0), Şişecam (0,12195 TL, %2,5)

## Teknik Analiz

### BİST-100

Dün satıcılı bir seyir izleyen BİST-100 endeksi günü %0,4 değer kaybı ile 97.348'den kapattı ve satışlar bankacılık sektöründe yoğunlaştı.

Bugün yurtiçinde Nisan ayı dış ticaret rakamları açıklanacak olup, yurtdışında ise ABD'de açıklanacak olan Mayıs ayına ait Chicago PMI verisi yatırımcılar tarafından takip edilecek en önemli konular olacaktır. Gelişmekte olan ülke kurları tarafında sabah itibarıyla görünümün pozitif olduğu görülüyor, özellikle Çin PMI verisinin olumlu gelmesi güne iyimser bir başlangıcın önemli verilerinden biri oldu.

Bu çerçevede bugün Borsa İstanbul'da hafif alıcılı bir seyir ile başlamasını ve gün içinde dar bir bantta alıcılı seyir izlemesini bekliyoruz.

Gün içinde BİST-100 endeksinde 97.822, 98.295 ve 98.633 dirençlerini ve 97.010, 96.673 ve 96.199 desteklerini takip ediyor olacağız.

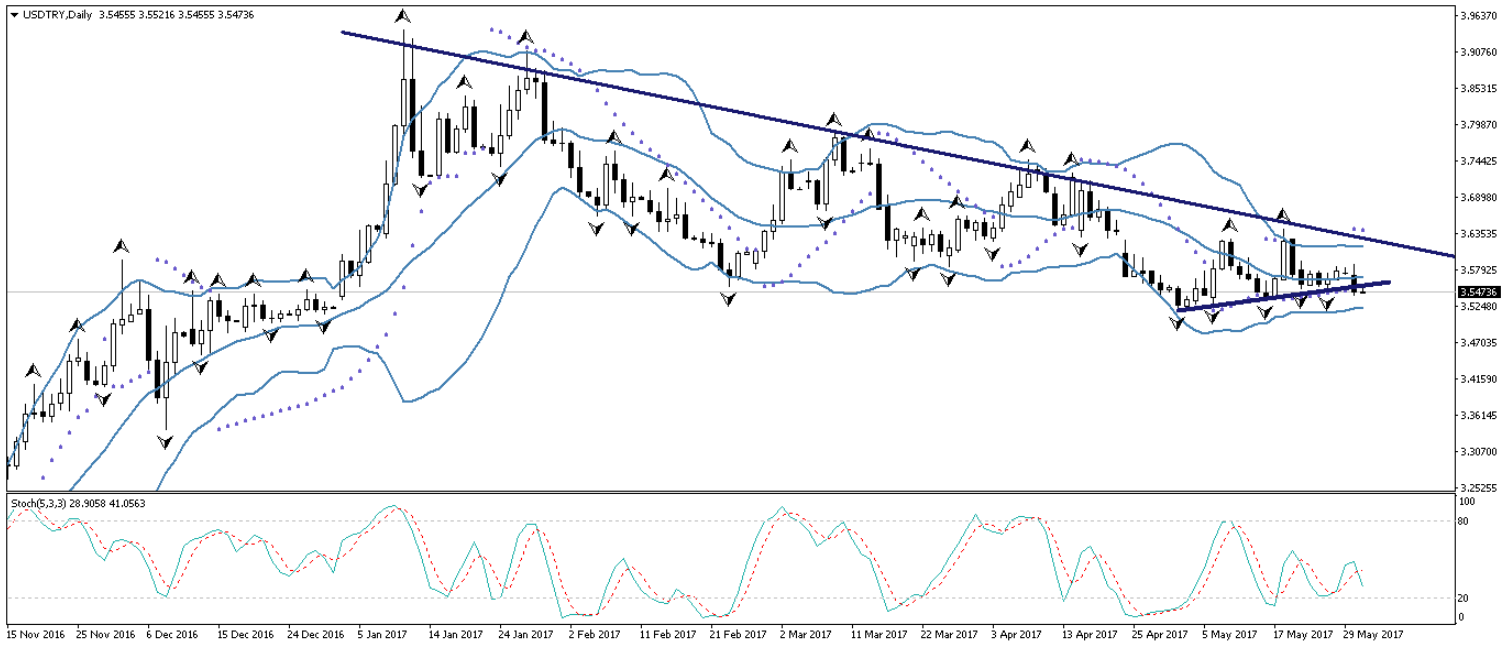
### BİST-100 (Günlük, TL)



## USD/TL

Dolar endeksinin kademeli yükselişini sürdürüyor olması ve küresel risk iştahının güçlü seviyelerde olmamasına rağmen, piyasada dün etkili olan TRY al – ZAR sat ikili işlemi nedeniyle Türk lirası dün itibarıyla gelişmekte olan ülke para birimleri arasında fazla değer kazanan para birimi oldu. Bununla birlikte Güney Afrika randının da en fazla değer kaybeden para birimi olduğunu gözlemledik. Bu noktada, temel görünümün, TL'deki değer kazancının devam edebileceğini yönelik herhangi bir sinyal vermediğini görmekte birlikte, küresel risk iştahının FOMC fiyatlamasının etkisi ile birlikte önümüzdeki günlerde gerilemesini bekliyoruz. Dolayısı ile USDTRY paritesinin kısa vadede 3,57 – 3,60 bandına doğru yükselmesini ve dünkü hareketini geri almasını beklemekteyiz. Kurdaki güncel teknik seviyelere bakacak olursak: Bu sabah saatleri itibarıyla 3,5473 seviyesinden işlem görmekte olan USDTRY paritesinde 3,55 seviyesi direnç, 3,5430 seviyesi ise destek konumunda. 3,55 direncinin yukarı yönlü kırılması durumunda bir sonraki direnç seviyemiz 3,5606, 3,5430 desteğinin aşağı yönlü kırılması durumunda ise bir sonraki destek seviyemiz 3,5296.

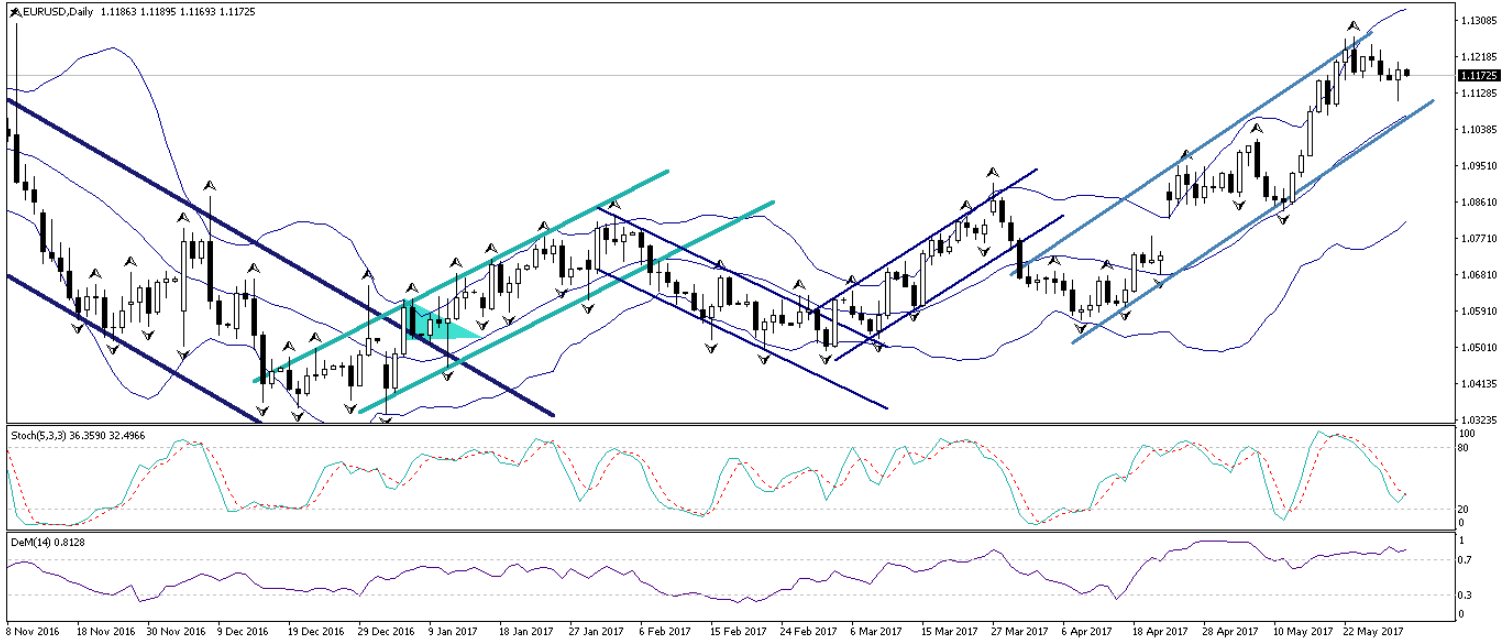
### USD/TL (Günlük, TL)



## EUR/USD

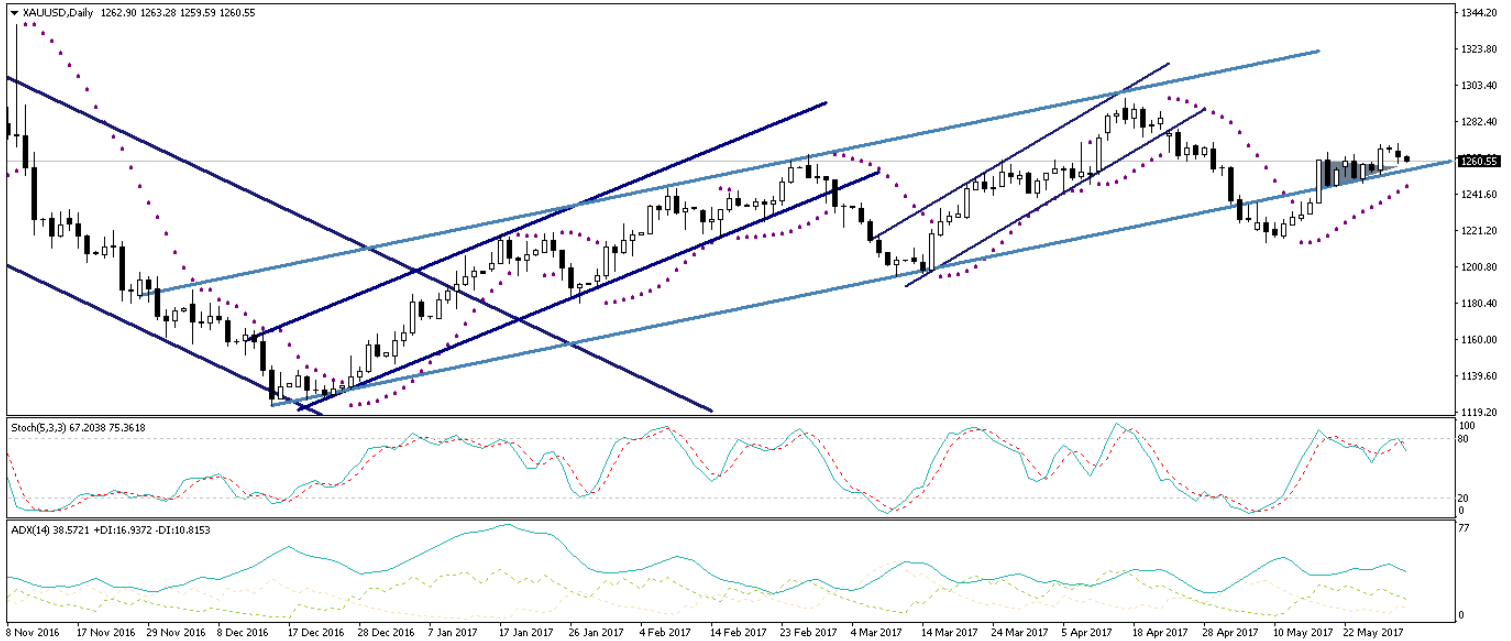
Dün sabahki bültenimizde EURUSD paritesindeki düşüş hareketinin gün içerisinde devam etmesini ve paritenin 1,11 seviyesine doğru gerilemesini beklediğimizi ifade etmiştik. Öngördüğümüz üzere dün sabah saatlerinde düşüş hareketini devam ettiren ve 1,1109 seviyesine kadar gerileyen EURUSD paritesi, daha sonrasında euronun dolar karşısındaki kayıplarını telafi etmesi ile birlikte yeniden 1,12 seviyesine doğru yöneldi. EURUSD paritesindeki kısa vadeli gidişat açısından Cuma günü ABD'den gelecek olan istihdam verileri oldukça belirleyici olacak. Bunun yanı sıra, Haziran ayına girmemizle birlikte FOMC fiyatlamasının piyasalar üzerinde hakimiyet kurabileceğini, dolar endeksindeki yükselişi tetikleyerek piyasalardaki risk iştahını olumsuz etkileyebileceğini düşünüyoruz. Dolayısı ile paritenin 1,12 seviyesi üzerinde istikrar kazanmasının zor olduğunu ve paritedeki mevcut seviyelerin satış fırsatı olarak sınırlı kalabileceğini düşünmekteyiz. Paritedeki güncel teknik seviyelere bakacak olursak: Bu sabah saatleri itibarıyla 1,1172 seviyesinden işlem görmekte olan EURUSD paritesinde, 1,1145 seviyesi destek, 1,1168 seviyesi ise direnç konumunda. Paritede 1,1168 direncinin yukarı yönlü kırılması durumunda bir sonraki direnç seviyemiz 1,1188, 1,1145 desteğinin aşağı yönlü kırılması durumunda ise bir sonraki destek seviyemiz 1,1126.

### EUR/USD (Günlük, USD)



**XAUUSD**

Avrupa Merkez Bankası Başkanı Mario Draghi'nin açıklamalarının ardından 1270 hedefimize ulaşan altın fiyatları, dün gün içerisinde kazançlarının bir kısmını geri vererek 1260 seviyesine kadar geriledi. Bu sabah saatleri itibariyle 1260 seviyesi üzerinde tutunmaya çalışan altın fiyatlarında kısa vadeli teknik göstergelerin aşırı satımı işaret etmekte olduklarını görüyoruz. Bu noktada yatırımcılarımıza, altın fiyatlarının 1260 seviyesi üzerindeki seyrini yakından takip etmelerini, altının bu seviye üzerinde tutunması durumunda ise olası alım fırsatlarını değerlendirmelerini öneriyoruz. Dolar endeksindeki yükselişe rağmen, küresel risk iştahının FOMC fiyatlamasının etkisi ile birlikte önümüzdeki günlerde olumsuz etkilenmeye devam etmesini ve altın fiyatlarının yükselişini 1280 seviyesine doğru sürdürmesi beklenebilir. Altın fiyatlarındaki güncel teknik seviyelere bakacak olursak: Bu sabah saatleri itibariyle 1261,17 işlem görmekte olan altın fiyatlarında 1255 seviyesi destek, 1262 seviyesi ise direnç konumunda. 1262 direncinin yukarı yönlü kırılması durumunda bir sonraki direnç seviyemiz 1265,28, 1255 desteğinin aşağı yönlü kırılması durumunda ise bir sonraki destek seviyemiz 1250.

**XAUUSD (Günlük, USD)**

## Piyasalara Genel Bakış

	Son Fiyat / Değer	Değişim				
		1 günlük	1 haftalık	1 aylık	6 aylık	YBB
<b>Hisse senedi endeksleri</b>						
<b>Gelişmiş Piyasalar</b>						
S&P	2,413	-%0.1	%0.8	%1.2	%9.7	%7.8
DAX	12,599	-%0.2	-%0.5	%1.3	%18.4	%9.7
FTSE	7,527	-%0.3	%0.4	%4.5	%10.9	%5.4
Nikkei	19,678	-%0.2	-%0.6	%2.3	%7.2	%2.7
<b>Gelişmekte olan Piyasalar</b>						
Türkiye	97,348	-%0.4	-%0.4	%2.8	%31.6	%24.6
Çin	3,110	%0.1	%1.2	-%1.3	-%5.2	%0.3
Hindistan	31,159	%0.0	%2.8	%4.1	%16.9	%17.0
Endonezya	5,693	%0.3	-%0.4	%0.4	%10.9	%7.8
Rusya	1,933	-%0.4	-%1.4	-%4.2	-%8.2	-%13.4
Brezilya	63,962	%0.3	%2.1	-%2.2	%3.3	%6.2
Meksika	49,278	-%0.3	%0.5	%0.0	%8.7	%8.0
Güney Afrika	54,158	%0.4	-%0.7	%0.6	%7.9	%6.9
<b>Oynaklık Endeksleri</b>						
VIX	10	a.d.	-%3.2	%2.7	-%22.1	-%26.1
EM VIX	17	a.d.	%0.8	%12.7	-%21.8	-%25.3
MOVE	54	-%0.5	-%6.5	-%11.3	-%31.3	-%24.5
<b>Döviz Kurları (ABD dolarına karşı)</b>						
Türkiye	3.5489	-%0.8	-%0.7	-%0.2	%3.2	%0.7
Brezilya	3.2581	%0.0	-%0.4	a.d.	-%3.8	%0.2
Güney Afrika	13.1317	%1.3	%0.4	-%2.1	-%6.8	-%4.4
Çin	6.8555	-%0.2	-%0.4	-%0.5	-%0.9	-%1.3
Hindistan	64.665	%0.3	-%0.3	a.d.	-%5.4	-%4.8
Endonezya	13324	%0.0	%0.2	a.d.	-%1.7	-%1.1
<b>CDS *</b>						
Türkiye	197.4	0.2	-7.2	-5.6	-48.4	1.7
Brezilya	238.2	0.0	-8.0	29.2	-76.6	70.0
Güney Afrika	188.9	3.9	-1.5	a.d.	a.d.	a.d.
Endonezya	125.0	0.0	0.1	-1.4	-40.9	31.7
Rusya	149.2	1.1	-1.6	-3.9	a.d.	a.d.
<b>10 yıllık bono faizleri</b>						
Türkiye	%10.6	0.0	0.8	a.d.	-0.6	-0.8
Brezilya	%10.8	0.0	-0.5	a.d.	-1.0	a.d.
Güney Afrika	%8.6	0.0	0.1	a.d.	-0.4	-0.3
Hindistan	%6.7	0.0	0.0	a.d.	0.4	0.1
Endonezya	%7.0	0.0	0.0	a.d.	-1.2	-1.0
<b>10 yıllık Eurobond faizleri (USD)</b>						
Türkiye	%5.1	a.d.	0.58	a.d.	-0.71	-0.80
Brezilya	%4.8	a.d.	-0.10	0.13	-0.57	-0.69
Güney Afrika	%4.5	0.04	-0.13	-0.20	-0.38	-0.41
Endonezya	%3.7	a.d.	-0.01	a.d.	-0.36	-0.60
<b>Emtia</b>						
Ham Petrol - Brent USD/varil	51.84	-%0.9	-%4.3	%0.6	%2.7	-%8.8
Ham Petrol - WTI USD/varil	49.66	a.d.	-%3.5	%1.7	%0.4	-%7.6
Altın - USD / oz	1262.1	a.d.	%0.5	%0.5	%7.8	%9.6
Gümüş - USD / t oz.	17.427	a.d.	%2.0	%3.9	%6.2	%9.0
Commodity Bureau Index	431.54	a.d.	-%0.5	%1.0	%2.5	%2.0

\* Değişim değerleri baz olarak ifade edilmiştir.

Kaynak: Bloomberg



## Yatırım Merkezlerimiz

**Genel Müdürlük**

Nispetiye Cad. B-3 Blok Kat: 7-9  
Akmerkez Etiler - İSTANBUL  
0 212 355 46 46

**Adana**

Cemal Paşa Mah. Gazipaşa Bul.  
Cemal Uğurlu Apt. Kat: 1 D: 4 ADANA

(0 322) 457 77 55

**Ankara**

Remzi Oğuz Arık Mah. Tunalı Hilmi Cad.  
Yaprak Apt. No: 94 Kat: 2 D: 9  
Kavaklıdere Çankaya - ANKARA

(0 312) 435 18 36

**Antalya**

Şirinyalı Mah. İsmet Gökşen Cad. Özden  
Apt. No:82/6 Muratpaşa - ANTALYA

(0 242) 248 45 20

**Bakırköy**

İstanbul Cad. Bakırköy İş Merkezi No:  
6 Kat: 4 D: 14 Bakırköy - İSTANBUL

(0 212) 570 52 59

**Bursa**

Muradiye Mah. Çekirge Cad. Koçer Apt.  
No: 49 Kat: 2 D: 4 Osmangazi - BURSA

(0 224) 225 64 10

**Denizli**

Saraylar Mah. 2. Ticari Yol No: 32 Kat: 5  
DENİZLİ

(0 258) 265 87 85

**Erenköy**

Bağdat Cad. Çubukçu Apt. No: 333  
Kat: 2 D: 4 Kadıköy - İSTANBUL

(0 216) 348 82 82

**Gaziantep**

İncilipinar Mah. Gazimuhtarpaşa Bul.  
Kepkepzade Park İş Merkezi B Blok No:  
18 Kat: 1 D: 5 GAZİANTEP

(0 342) 232 35 35

**Girne**

Şehit Necati Gürkaya Mevkii Çağdaş Apt.  
Kat: 1 D: 1 Girne - KKTC

(0 392) 815 14 54-55-56

**İzmir**

Şair Eşref Bul. Rağıp Şanlı İş Merkezi  
No: 6 Kat: 3 D: 306 Çankaya - İZMİR

(0 232) 445 01 61

**İzmit**

Hürriyet Cad. Kaya İşhanı No: 39/5 İzmit -  
KOCAELİ

(0 262) 323 11 33

**İzmit İrtibat**

Ömerağa Mah. Alemdar Cad. İ. Kolaylı  
Apt. No: 8 Kat: 2 İzmit KOCAELİ

(0 262) 260 01 01

**Karadeniz Ereğli**

Murtaza Mah. Hamamüstü Sok. İ. Esat  
Taneri İş Merkezi No: 19 Kat: 2  
Karadeniz Ereğli - ZONGULDAK

(0 372) 316 40 50

**Kartal**

Üsküdar Cad. Cevat Kayacan Apt. No:  
26 Kat: 4 D: 8 Kartal - İSTANBUL

(0 216) 306 22 71 - 306 22 06

**Kayseri**

Cumhuriyet Mah. Sultan Hamam Cad.  
Kavuncu İş Merkezi No: 17 Kat: 1 D: 2  
KAYSERİ

(0 352) 221 08 68 - 222 82 51

**Mersin**

Çankaya Mah. Bahri Ok İş Merkezi B  
Blok No: 78 MERSİN

(0 324) 238 11 89

## Uyarı Notu

Bu raporda yer alan yatırım bilgi, yorum ve tavsiyeleri, yorum ve tavsiyede bulunanların kişisel görüşlerine dayanmakta olup finansal bilgi ve genel yatırım tavsiyesi kapsamında hazırlanmıştır ve hiçbir şekilde yatırım danışmanlığı kapsamında değildir. Yatırım danışmanlığı hizmeti; yetkili kuruluşlar tarafından kişilerin risk ve getiri tercihleri dikkate alınarak kişiye özel sunulmaktadır. Burada yer alan yorum ve tavsiyeler ise genel niteliktedir. Bu tavsiyeler, mali durumunuz ile risk ve getiri tercihlerinize uygun olmayabilir. Bu nedenle, sadece burada yer alan bilgilere dayanarak yatırım kararı verilmesi beklentilerinize uygun sonuçlar doğurmayabilir.

Yatırım Danışmanlığı hizmeti talep edilmesi halinde; yatırımcının Tacirler Yatırım Menkul Değerler A.Ş. ile Yatırım Danışmanlığı sözleşmesi imzalamış olması, Yerindelik Testi'ni tamamlamış ve risk grubunun belirlemiş olması zorunludur.

Bu raporda yer alan her türlü bilgi, yorum ve tavsiye uygunluk testi ile tespit edilecek risk grubunuz ve getiri beklentiniz ile uyumlu olmayabilir. Dolayısıyla, uygunluk testi neticesinde risk grubunuz tespit edilmeden sadece burada yer alan bilgilere dayanılarak yatırım kararı verilmesi amaç, bilgi ve tecrübenize uygun sonuçlar doğurmayabilir.

Bu rapor herhangi bir sürede belirli bir getirinin sağlanacağına dair bir taahhüt içermemekte olup, zaman içerisinde piyasa koşullarında meydana gelen değişiklikler nedeniyle yorum ve tavsiyelerde değişiklikler söz konusu olabilir. Bu raporda bahsedilen yatırım araçlarının fiyatları ve değerleri yatırımcıların menfaatlerine aykırı olarak hareket edebilir ve netice itibarıyla yatırımcılar anaparalarını kaybetme riski ile karşı karşıya kalabilirler. Bu raporda yer alan geçmiş performans verileri gelecekte elde edilecek sonuçların bir garantisi olarak kabul edilemez.

Bu raporda yer alan tüm bilgiler ve görüşler yatırımcıları bilgilendirmek amacıyla, Tacirler Yatırım Menkul Değerler A.Ş. tarafından güncel ve güvenilir kaynaklardan temin edilmiş olmakla beraber, Tacirler Yatırım Menkul Değerler A.Ş. söz konusu bilgilerin doğru ve tam olduğunu taahhüt etmemektedir. Raporlardaki yorumlardan, bilgilerin tam veya doğru olmaması ve/veya güncellenme nedeniyle doğabilecek maddi ve manevi zararlardan Tacirler Yatırım Menkul Değerler A.Ş. ve çalışanları sorumlu tutulamaz.

Bu rapor, sadece gönderildiği kişilerin kullanımı içindir. Bu raporun tümü veya bir kısmı Tacirler Yatırım Menkul Değerler A.Ş.'nin yazılı izni olmadan çoğaltılamaz, yayınlanamaz veya üçüncü kişilere gösterilemez, ticari amaçla kullanılamaz. Aksi halde, Tacirler Yatırım Menkul Değerler A.Ş. uğramış olduğu bütün zarar ve ziyanı talep etme hakkını saklı tutar.