

Piyasa Yorumu

Dün satıcılı bir seyir izleyen BİST-100 endeksi günü %1.29 değer kaybı ile 106,147 seviyesinden kapattı. Satışların genele yayıldığını gözlemledik.

Bugün yurt içinde önemli veri açıklaması bulunmazken, öğleden sonra ABD'den gelecek olan ADP İstihdam Değişimi verisi yatırımcılar tarafından yakından izlenecek. Bu sabah itibarıyla, Uzakdoğu Asya hisse senetleri piyasalarında karışık bir seyir söz konusu olup, benzer bir durumun GOÜ para birimlerinin de olduğunu görüyoruz.

Bugün Borsa İstanbul'da hafif alıcılı bir seyir olmasını bekliyoruz. Gün içinde BİST-100 endeksinde 107,400, 108,653 ve 109,306 dirençlerini ve 105,494, 104,840 ve 103,587 desteklerini takip ediyor olacağız.

Ekonomi ve Politika Haberleri

- İTO Temmuz enflasyonu %0,2 oranında aylık artışı işaret etti.
- TCMB yıl sonu enflasyon beklentisini %8,5'ten %8,7'ye yükseltti.
- TİM Temmuz ayı ihracat verilerini açıkladı.

Şirket ve Sektör Haberleri

- 2Ç17 sonuçları açıklayan şirketler:** MRDİN, UNYEC, YKBNK
- Sinpaş GYO** – Bursa'da bulunan bir arsasını 72.6 milyon TL'ye sattı.
- Tekfen Holding** - Katar Bayındırlık İşleri İdaresi'nden yaklaşık 200 milyon ABD dolar bedelli iş aldı.
- Tüpraş** bugün 2Ç17 sonuçlarını açıklayacak. Tacirler beklentisi 1,0 milyar TL net kâr ve konsensus 992 milyon TL net kârdır.

Piyasa gündemi ve veri takvimi

- 2 Ağustos** - Gümrük ve Tic. Bak. Temmuz Geçici Dış Ticaret verile
- 3 Ağustos** - Haftalık Portföy Hareketleri
TCMB Haftalık Para ve Banka Göstergeleri
Temmuz TÜFE verileri
- 4 Ağustos** - Temmuz Reel Efektir Kur Endeksi
Temmuz Aylık Fiyat Gelişmeleri
- 7 Ağustos** - Hazine Nakit Bütçe verileri
- 8 Ağustos** - Haziran Sanayi Üretim Endeksi

	Kapanış	% değişim	
		1 gün	1 hafta
Hisse senedi piyasası			
BIST-100	106,147	-%1.3	-%0.8
BIST-30	130,375	-%1.3	-%1.0
Banka	180,556	-%1.2	-%0.9
Sanayi	115,394	-%1.4	-%0.9
Hizmet	67,478	-%1.3	-%0.3
	Kapanış	1 hafta	1 ay

Tahvil ve para piyasaları

Interbank gecelik faizi	9.25	9.25	9.25
AOFM	11.98	11.98	11.93
2 yıllık bono faizi	11.55	11.55	11.51
10 yıllık bono faizi	10.57	10.61	10.62

Kur

USD/TL	3.52	-%1.1	%0.0
EUR/TL	4.16	%0.2	%3.6
Döviz sepeti (0.5USD+0.5EUR)	3.84	-%0.5	%1.8

Hisse senedi piyasası değerlendirme istatistikleri

Piyasa değeri *	227	227	214
Ortalama işlem hacmi *	1.68	1.62	1.57
* milyar ABD doları			

BIST-100	2016	2017T	2018T
F/K	9.3x	9.5x	8.1x
PD/DD	1.10x	1.29x	1.16x
PD/DD (Banka)	0.77x	0.93x	0.82x
FD/Satışlar	1.32x	1.43x	1.28x
FD/FAVÖK	7.9x	8.0x	7.1x
Kar büyümesi	%13.5	%32.0	%17.4
Özsermaye karlılığı	%12.7	%14.3	%14.6
Temettü verimi	%2.9	%3.2	%3.7

Kaynak: Bloomberg, Tacirler Yatırım

İletişim:

Müşteri Memnuniyeti Merkezi

destek@tacirler.com.tr

+90 212 355 4646

Ekonomi ve Politika Haberleri

İTO Temmuz enflasyonu %0,2 oranında aylık artışı işaret etti

İstanbul Ticaret Odası Temmuz ayı rakamlarına göre enflasyon %0,2 oranında aylık artış gösterdi. Türkiye enflasyon rakamlarıyla daha çok korelasyon gösteren gıda fiyat artışı ise -%0,67 olarak gerçekleşti.

Yarın açıklanacak olan TÜİK Temmuz ayı TÜFE verilerine ilişkin aylık artış beklentimiz %0 seviyesinde bulunuyor.

- Yarın açıklanacak olan TÜİK Temmuz ayı TÜFE verilerine ilişkin aylık artış beklentimiz %0 seviyesinde bulunuyor. Beklentilerimiz doğrultusunda bir gerçekleşme yıllık enflasyonu %10,9'dan %9,65'e taşıyacaktır – burada olumlu baz yılı etkisi özellikle önem kazanıyor.
- 2017 yıl sonu TÜFE beklentimizi %9,7'de tutuyoruz.
- Verinin beklentilerin üzerinde gelmesi durumunda piyasa etkisinin sınırlı ama negatif olması beklenebilir / Beklentilerin daha altında gelmesi durumunda ise sınırlı-olumlu bir piyasa etkisi görmeyi bekleriz.

TCMB yıl sonu enflasyon beklentisini %8,5'ten %8,7'ye yükseltti

Dün sabah saatlerinde açıklanan Enflasyon Raporunda TCMB'nin enflasyon beklentilerini yukarı yönlü revize ettiği belirtildi. Buna göre TCMB 2017 yıl sonu TÜFE artışı tahminini %8,5'ten %8,7'ye yükseltirken, 2018 yıl sonu enflasyon tahminini ise değiştirmeyerek %6,4 seviyesinde sabit tuttu ve enflasyonun orta vadede %5 düzeyinde istikrar kazanacağını öngörülüğünün yeniden altı çizildi.

TCMB 2017 yıl sonu TÜFE artışı tahminini %8,5'ten %8,7'ye yükseltirken, 2018 yıl sonu enflasyon tahminini ise değiştirmeyerek %6,4 seviyesinde sabit tuttu.

- Bu çerçevede enflasyon tahmin patikamız yıl sonuna kadar dalgalı bir görünümü işaret ediyor. Ağustos itibariyle destekleyici etkisini yitirecek olan baz, bazı vergi indirimlerinin geri alınacak olması ve özellikle giyim sektörü fiyatlarında ağırlıklandırma yöntemindeki değişikliğin yukarı yönlü etkisi ile birlikte yıllık TÜFE'nin %11-11,5'e doğru yükselişe geçebileceğini düşünüyoruz.
- TCMB Başkanı Murat Çetinkaya, Enflasyon Raporu sunumunda TCMB'nin sıkı duruşunu koruduğunu belirterek gerekli olması takdirde ek sıkılaştırma adımlarının atılabileceğini ifade etti. Bununla birlikte Enflasyon Raporu sunumu sonrasında TL'nin değer kazandığı görüldü.
- TCMB dün Temmuz ayı PPK toplantı tutanaklarını da açıkladı. İhtiyaç duyulursa ilave sıkılaştırma yapılabileceği belirtilen toplantı notlarında yılın ikinci yarısında enflasyonda dalgalı seyir beklentisinin altı çizildi.

TİM Temmuz ayı ihracat verilerini açıkladı

Türkiye İhracatçılar Meclisi (TİM) Temmuz ayı ihracat verilerini açıkladı. Altın ticaretini içermeyen TİM verilerine göre ihracat %31,2 oranında yıllık artış kaydederek 11,4 milyar dolara ulaştı. Bu artış son 6 yılın en büyük aylık artışı olarak kayıtlara geçti. 12 aylık ihracat ise yıllık %7,5 artış göstererek 150,22 milyar dolara ulaştı.

Gümrük ve Ticaret Bakanlığı bugün 10:00 itibariyle Temmuz ayı dış ticaret verilerini açıklayacak.

- Gümrük ve Ticaret Bakanlığı bugün 10:00 itibariyle Temmuz ayı dış ticaret verilerini açıklayacak.

Şirket ve Sektör Haberleri

Mardin Çimento - 2Ç17 sonuçlarını 11.6 milyon TL net kar ile açıkladı. Açıklanan net kar rakamı, yıllık bazda yüzde %42 artarken, çeyreksel bazda ise yüzde %13 arttı. Net satışlar 45 milyon TL olarak açıklandı ve geçen senenin aynı dönemine göre yüzde %24 büyüdü. Şirket, 2Ç17'de 11 milyon TL FAVÖK açıkladı ve bu rakam geçen senenin aynı dönemine göre yüzde %9 yükseldi. FAVÖK marjı ise, geçtiğimiz yılın aynı dönemine göre 338 baz puan azalarak %24.4 oldu. Şirketin net nakit pozisyonu çeyreksel bazda yatay kalarak 19 milyon TL olarak gerçekleşmiştir.

Sinpaş GYO - Şirket portföyünde Bursa'da bulunan 41.124,83 m² yüzölçümlü arsayı 72.550.000 TL + KDV (Toplam : 85.609.000 TL) bedel ile sattığını açıkladı. Şirket aynı bölgede bulunan arsalarında proje geliştirme faaliyetlerine devam edeceğine ve söz konusu satıştan elde edilecek fonun ise, Sinpaş GYO'nun öncelikli olarak halihazırda yatırımları bulunan İstanbul, Ankara ve Bursa illerinde olmak üzere sürdürülen ve yeni yatırım ve proje geliştirme fırsatlarının finanse edilmesinde kullanılmasına karar verildiğini açıkladı.

Ünye Çimento - 2Ç17 sonuçlarını 23.3 milyon TL net kar ile açıkladı. Açıklanan net kar rakamı, yıllık bazda yüzde %34 artarken, çeyreksel bazda ise yüzde %121 arttı. Net satışlar 62 milyon TL olarak açıklandı ve geçen senenin aynı dönemine göre yüzde %18 azaldı. Şirket, 2Ç17'de 15 milyon TL FAVÖK açıkladı ve bu rakam geçen senenin aynı dönemine göre yüzde %42 gerileme gösterdi. FAVÖK marjı ise, geçtiğimiz yılın aynı dönemine göre 1003 baz puan azalarak %23.7 oldu. Şirketin net nakit pozisyonu çeyreksel bazda yüzde %30 artarak 68 milyon TL olarak gerçekleşmiştir. Net işletme sermayesi ise 31 milyon TL (2Ç16: 95 milyon TL) olarak gerçekleşirken, net işletme sermayesinin satışlara oranı %13.1 (2Ç16: %39.1) olarak kaydedildi.

Tekfen Holding – Şirket bağlı ortaklığı olan Tekfen İnşaat ve Tesisat A.Ş., Katar Bayındırlık İşleri İdaresi'nden Doğu Endüstriyel Yolu inşaatı işini 729.6 milyon Katar Riyali (yaklaşık 200 milyon Amerikan Doları) bedel ile kazandığını açıkladı. Projenin tamamlanma süresi 27 ay olarak belirlenmiştir. Proje şirketin devam eden işlerin %5'ine denk geliyor.

Tüpraş bugün 2Ç17 sonuçlarını açıklayacak. Tacirler beklentisi 1,0 milyar TL net kâr ve konsensus 992 milyon TL net kârdır.

Yapi Kredi Bankası – 2Ç17 net karını 892 milyon TL olarak açıkladı. Açıklanan net kar rakamı, çeyreksel olarak %11 gerilemeyi ve yıllık bazda %5 artışı ifade etmektedir. Açıklanan net kar rakamı beklentimiz olan 828 milyon TL ve piyasa beklentisi olan 840 milyon TL'nin üzerinde gerçekleşmiştir. Bankanın gelirleri beklentimiz dahilinde gerçekleşirken, beklentimizden daha düşük gerçekleşen faaliyet giderleri ve provizyon giderleri net kardaki hafif pozitif sapmanın sebepleri olmuştur. Ana bankacılık gelirleri çeyreksel bazda yatay kaldı ve yıllık bazda ise %18 büyüdü. Krediler çeyreksel bazda %1 büyüdü ve TL krediler %3 artarken, YP krediler, ABD doları bazında, %1,5 büyüdü. Aktif kalitesi çeyreksel bazda iyileşti ve spesifik risk maliyetleri 17 baz puan gerileyerek 152 baz puan olarak kaydedildi. Çekirdek Sermaye Yeterliliği oranı %11,2 olarak kaydedilirken, Sermaye Yeterliliği oranı %14,8 olarak gerçekleşti. Bankanın özsermaye karlılığı 2Ç17'de %13 olarak kaydedildi ve aynı oran 1Ç17'de %15 olarak gerçekleşmişti.

Teknik Analiz

BİST-100

Dün satıcılı bir seyr izleyen BİST-100 endeksi günü %1.29 değer kaybı ile 106,147 seviyesinden kapattı. Satışların genele yayıldığını gözlemledik.

Bugün yurt içinde önemli veri açıklaması bulunmazken, öğleden sonra ABD'den gelecek olan ADP İstihdam Değişimi verisi yatırımcılar tarafından yakından izlenecek. Bu sabah itibarıyla, Uzakdoğu Asya hisse senetleri piyasalarında karışık bir seyr söz konusu olup, benzer bir durumun GOÜ para birimlerinin de olduğunu görüyoruz.

Bugün Borsa İstanbul'da hafif alıcılı bir seyr olmasını bekliyoruz. Gün içinde BİST-100 endeksinde 107,400, 108,653 ve 109,306 dirençlerini ve 105,494, 104,840 ve 103,587 desteklerini takip ediyor olacağız.

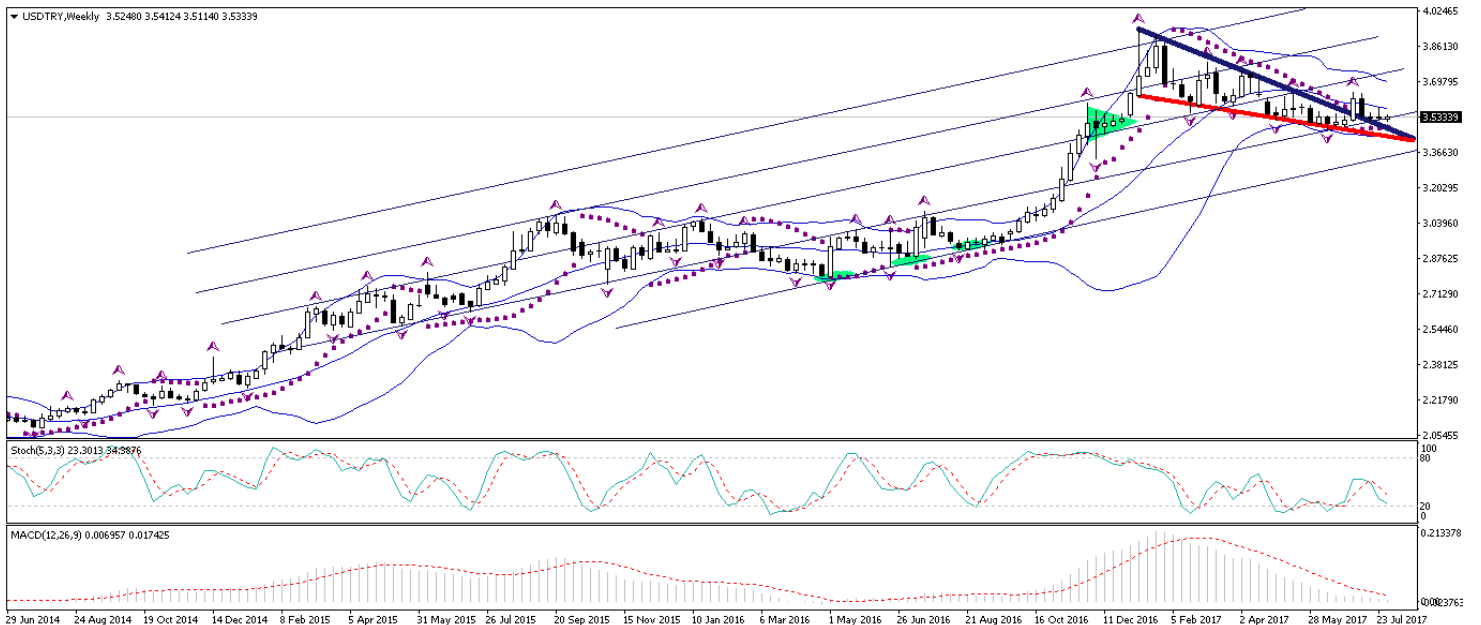
BİST-100 (Günlük, TL)



USD/TL

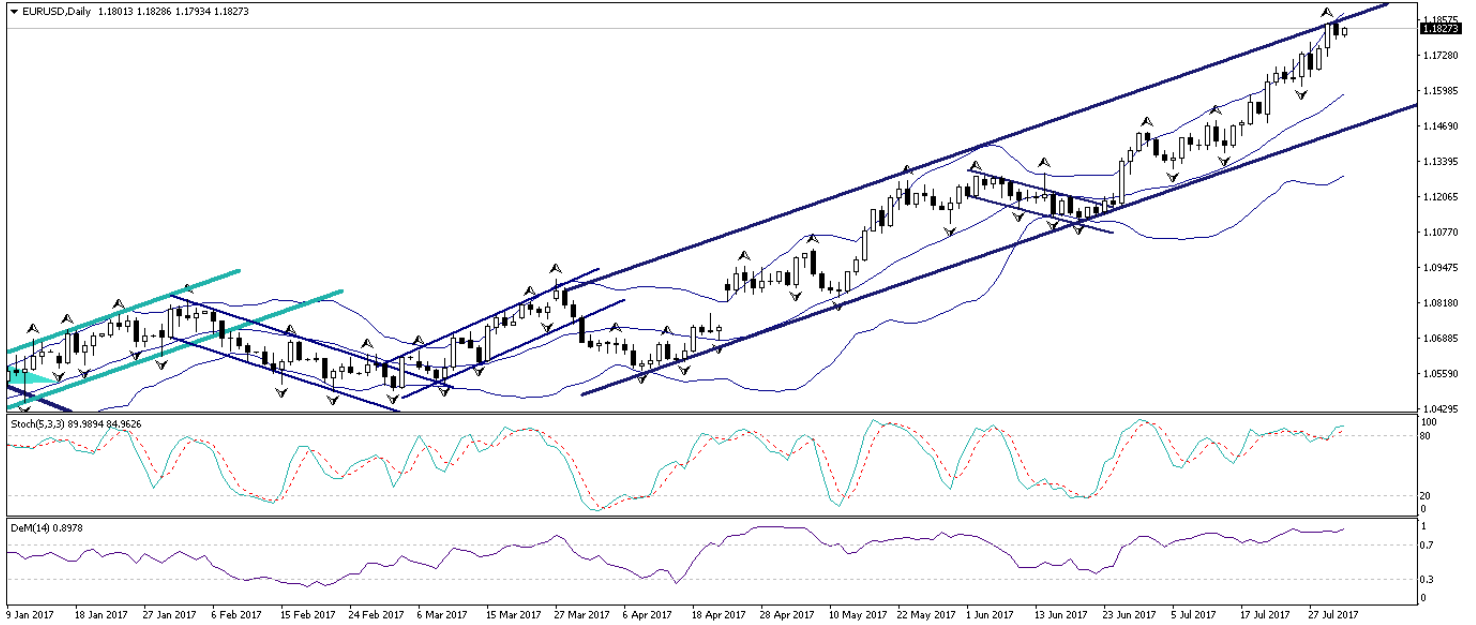
TCMB Başkanı Murat Çetinkaya, dün sabah saatlerinde gerçekleştirdiği Enflasyon Raporu sunumunda TCMB'nin sıkı duruşunu koruduğunu belirterek gerekli olması takdirde ek sıkılaştırma adımlarının atılabileceğini ifade etti. Bununla birlikte Enflasyon Raporu sunumu sonrasında TL'nin değer kazandığı görüldü. Dün sabah saatlerinde 3,5250 seviyesi üzerini test eden USDTRY paritesi, raporun sunulması sonrasında 3,5130 seviyesi altına geriledi. Ancak, ABD'de dün açıklanan stokların beklentilerin oldukça üzerinde gelmesi ile birlikte sert satış baskılarına maruz kalan petrol fiyatları ve kayıplarının bir kısmını telafi eden dolar endeksi ile birlikte USDTRY paritesi de zayıf seviyelerdeki seyrini fazla koruyamadı ve 3,54 seviyesi üzerine doğru sert bir yükseliş gerçekleştirdi. Kurda 3,50 – 3,52 bandının piyasa tarafından alım fırsatı olarak değerlendirildiği görülüyor. USDTRY paritesinin yılbaşından bu yana sürdürmekte olduğu düşüş trendini yukarı yönlü kırması sonrasında oluşturduğu yükseliş patikası ve yurt içi yerleşiklerin yüksek seyretmeye devam eden döviz talebi ile birlikte kurdaki düşüş potansiyelinin oldukça sınırlı olduğu kanaatindeyiz. 3,50 – 3,52 bandının sert geri çekilmelerde bir tampon görevi göreceğini ve kısa vadeli alım fırsatları vermeye devam edeceğini düşünüyoruz. Kurun sabah saatlerinde 3,5330 – 3,54 seviyeleri arasında dalgalı bir görünüm izlemesi beklenebilir. Ancak gün içerisinde kurun yeniden 3,54 seviyesi üzerine çıkabileceğini ve 3,55 seviyesini hedefleyebileceğini düşünüyoruz. 3,55 – 3,5550 bandı kısa vadede sert yükseliş hareketlerinde önemli bir direnç görevi görebilir. Bugün ABD cephesinden gelecek olan ADP İstihdam Değişimi ve Ham Petrol Envanterleri verileri ve Cleveland Fed Başkanı Mester ve San Francisco Fed Başkanı Williams'ın konuşmalarını yakından takip ediyor olacağız. Ayrıca, bugün Brezilya Senatosunda Devlet Başkanı Michel Temer'ın hakkındaki yolsuzluk suçlamalarına ilişkin gerçekleşecek oylama da Türk lirasındaki ve kurdaki kısa vadeli görünümü etkileyebilir. Kurdaki güncel teknik seviyelere bakacak olursak: Bu sabah saatleri itibariyle 3,5326 seviyesinden işlem görmekte olan USDTRY paritesinde 3,5430 seviyesi direnç, 3,5296 seviyesi ise destek konumunda. 3,5430 direncinin yukarı yönlü kırılması durumunda bir sonraki direnç seviyemiz 3,5500, 3,5296 desteğinin aşağı yönlü kırılması durumunda ise bir sonraki destek seviyemiz 3,5191.

USD/TL (Haftalık, TL)



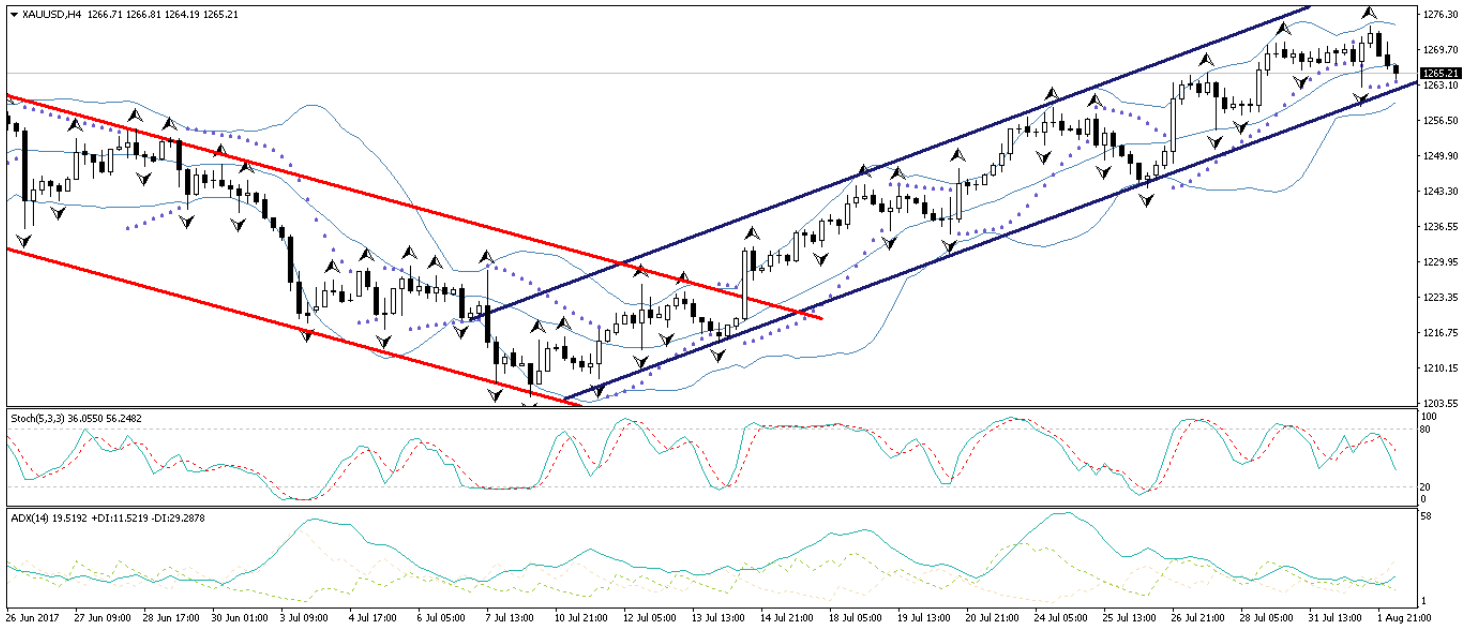
EUR/USD

Dün ABD cephesindeki veri akışı yoğundu. ABD’de Fed’in yakından takip ettiği enflasyon göstergesi olan Çekirdek PCE (Kişisel Tüketim Harcamaları) verisinin Haziran ayında %1,5 artış kaydederek %1,3 olan piyasa beklentisinin üzerinde gerçekleşmesi ve Kişisel Harcamaların %0,1 olarak gerçekleşerek beklentileri karşılaması, dolar endeksinin kayıplarının bir kısmını telafi etmesini ve yeniden 93 seviyesi üzerine çıkmasını sağladı. Dolar endeksindeki toparlanma ile birlikte dün hafif satıcılı geçiren EURUSD paritesi, gün içerisinde 1,18 seviyesinin altına test etti. EURUSD paritesindeki teknik görünüme bakıldığında 1,1850 seviyesinin uzun vadeli (1997 yılından bu yana) oldukça önemli ve güçlü bir direnç seviyesi olarak çalıştığı görülüyor. Bu nedenle, EURUSD paritesindeki mevcut rallinin 1,1850 seviyesi civarında sekteye uğrayabileceğini ve paritenin 1,1850 seviyesinin aşamaması durumunda 1,15 seviyesine doğru sert bir geri çekilme gerçekleştirebileceğini düşünüyoruz. Bugün ABD cephesinden gelecek olan ADP İstihdam Değişimi ve Ham Petrol Envanterleri verileri ve Cleveland Fed Başkanı Mester ve San Francisco Fed Başkanı Williams’ın konuşmalarını yakından takip ediyor olacağız. Paritedeki güncel teknik seviyelere bakacak olursak: Bu sabah saatleri itibarıyla 1,1827 seviyesinden işlem görmekte olan EURUSD paritesinde, 1,1818 seviyesi destek, 1,1861 seviyesi ise direnç konumunda. Paritede 1,1861 direncinin yukarı yönlü kırılması durumunda bir sonraki direnç seviyemiz 1,1887, 1,1818 desteğinin aşağı yönlü kırılması durumunda ise bir sonraki destek seviyemiz 1,1758.

EUR/USD (Günlük, USD)

XAUUSD

Dün sabahki bültenimizde, büyük ölçüde dolar endeksindeki düşüşten beslenen ve son üç haftadır aralıksız yükseliş kaydeden altın fiyatlarında, 1278 – 1280 bandının yakından izlenmesi gerektiğini belirtmiş, söz konusu bandın yukarı yönlü aşılmasını durumunda altında sert bir aşağı yönlü düzeltme hareketinin görülebileceğini ifade etmiştik. Dün ABD’de Fed’in yakından takip ettiği enflasyon göstergesi olan Çekirdek PCE (Kişisel Tüketim Harcamaları) verisinin Haziran ayında %1,5 artış kaydederek %1,3 olan piyasa beklentisinin üzerinde gerçekleşmesi ve Kişisel Harcamaların %0,1 olarak gerçekleşerek beklentileri karşılaması, dolar endeksinin kayıplarının bir kısmını telafi etmesini ve yeniden 93 seviyesi üzerine çıkmasını sağladı. Dolar endeksindeki hafif toparlanma ile birlikte 1275 seviyesi eşiğinden yönünü aşağı çeviren altın fiyatları, 1266’lı seviyelere kadar geriledi. Genel görünüm açısından, analizimizin başında da belirttiğimiz gibi, 1278 – 1280 bandının önemli bir diren bölgesi oluşunu düşünmekle birlikte, altının bu seviyeleri aşmaması durumunda mevcut rallisini sonlandırabileceği kanaatindeyiz. 1278 – 1280 seviyeleri yakından izlenmeli. Altın fiyatlarındaki güncel teknik seviyelere bakacak olursak: Bu sabah saatleri itibariyle 1265,21 seviyesinden işlem görmekte olan altın fiyatlarında 1265,28 seviyesi destek, 1270 seviyesi ise direnç konumunda. 1270 direncinin yukarı yönlü kırılması durumunda bir sonraki direnç seviyemiz 1272, 1265,28 desteğinin aşağı yönlü kırılması durumunda ise bir sonraki destek seviyemiz 1262.

XAUUSD (Günlük, USD)

Piyasalara Genel Bakış

	Son Fiyat / Değer	Değişim				
		1 günlük	1 haftalık	1 aylık	6 aylık	YBB
Hisse senedi endeksleri						
Gelişmiş Piyasalar						
S&P	2,476	%0.2	%0.0	%2.2	%8.6	%10.6
DAX	12,251	%1.1	-%0.1	-%0.6	%5.4	%6.7
FTSE	7,424	%0.7	-%0.2	%1.5	%4.0	%3.9
Nikkei	19,986	%0.6	%0.3	%0.4	%6.3	%5.2
Gelişmekte olan Piyasalar						
Türkiye	106,147	-%1.3	-%0.8	%5.7	%21.5	%35.8
Çin	3,293	%0.1	%1.4	%3.2	%4.3	%6.1
Hindistan	32,575	%0.1	%0.7	%5.4	%15.5	%22.5
Endonezya	5,805	%0.1	%0.1	-%0.4	%8.5	%9.7
Rusya	1,940	%1.1	%0.9	%3.2	-%12.5	-%13.1
Brezilya	66,516	%0.9	%1.3	%5.7	%3.0	%10.4
Meksika	51,195	%0.4	-%1.0	%2.7	%8.7	%12.2
Güney Afrika	55,390	%0.3	%1.6	%7.3	%5.1	%9.4
Oynaklık Endeksleri						
VIX	10	-%1.7	%7.0	-%10.1	-%14.6	-%28.1
EM VIX	14	-%0.3	-%1.8	-%9.1	-%19.4	-%35.2
MOVE	50	%3.8	%0.8	-%9.6	-%29.5	-%30.2
Döviz Kurları (ABD dolarına karşı)						
Türkiye	3.5272	%0.2	-%1.3	-%0.8	-%6.4	%0.1
Brezilya	3.1263	%0.0	-%1.5	-%5.3	-%0.1	-%3.8
Güney Afrika	13.273	%0.7	%1.5	%0.5	-%1.5	-%3.4
Çin	6.7179	-%0.1	-%0.5	-%1.2	a.d.	-%3.3
Hindistan	64.08	-%0.2	-%0.5	-%1.2	-%5.0	-%5.7
Endonezya	13324	%0.0	%0.0	-%0.3	-%0.4	-%1.1
CDS *						
Türkiye	181.6	-1.4	-4.6	-9.2	-56.4	-6.2
Brezilya	207.1	-3.3	-6.3	-24.7	-31.9	11.0
Güney Afrika	181.6	-1.7	-8.3	-9.4	a.d.	a.d.
Endonezya	110.7	-1.3	-3.5	-1.7	-25.3	1.4
Rusya	161.9	-2.4	-3.0	-2.3	-31.2	a.d.
10 yıllık bono faizleri						
Türkiye	%10.6	0.0	0.8	0.0	-0.4	-0.8
Brezilya	%10.0	0.0	-0.1	-0.5	-0.9	a.d.
Güney Afrika	%8.6	0.0	0.1	-0.2	-0.2	-0.3
Hindistan	%6.4	0.0	0.0	-0.1	0.0	-0.1
Endonezya	%6.9	0.0	0.0	0.0	-0.7	-1.0
10 yıllık Eurobond faizleri (USD)						
Türkiye	%4.9	-0.05	0.46	-0.29	-0.84	-0.92
Brezilya	%4.6	0.01	-0.03	-0.26	-0.38	-0.87
Güney Afrika	%4.6	0.00	-0.07	0.00	-0.09	-0.28
Endonezya	%3.6	-0.03	-0.10	-0.10	-0.49	-0.70
Emtia						
Ham Petrol - Brent USD/varil	51.78	-%1.7	%3.1	%4.2	-%8.8	-%8.9
Ham Petrol - WTI USD/varil	49.16	-%2.0	%2.7	%4.4	-%8.8	-%8.5
Altın - USD / oz	1272.6	%0.5	%1.6	%4.4	%5.6	%10.5
Gümüş - USD / t oz.	16.764	-%0.1	%1.6	%4.5	-%3.9	%4.8
Commodity Bureau Index	441.28	-%0.1	%0.1	-%1.5	%1.3	%4.3

* Değişim değerleri baz olarak ifade edilmiştir.

Kaynak: Bloomberg

Yatırım Merkezlerimiz

Genel Müdürlük

Nispetiye Cad. B-3 Blok Kat: 7-9
Akmerkez Etiler - İSTANBUL
0 212 355 46 46

Adana

Cemal Paşa Mah. Gazipaşa Bul.
Cemal Uğurlu Apt. Kat: 1 D: 4 ADANA

(0 322) 457 77 55

Ankara

Remzi Oğuz Arık Mah. Tunalı Hilmi Cad.
Yaprak Apt. No: 94 Kat: 2 D: 9
Kavaklıdere Çankaya - ANKARA

(0 312) 435 18 36

Antalya

Şirinyalı Mah. İsmet Gökşen Cad. Özden
Apt. No:82/6 Muratpaşa - ANTALYA

(0 242) 248 45 20

Bakırköy

İstanbul Cad. Bakırköy İş Merkezi No:
6 Kat: 4 D: 14 Bakırköy - İSTANBUL

(0 212) 570 52 59

Bursa

Muradiye Mah. Çekirge Cad. Koçer Apt.
No: 49 Kat: 2 D: 4 Osmangazi - BURSA

(0 224) 225 64 10

Denizli

Saraylar Mah. 2. Ticari Yol No: 32 Kat: 5
DENİZLİ

(0 258) 265 87 85

Erenköy

Bağdat Cad. Çubukçu Apt. No: 333
Kat: 2 D: 4 Kadıköy - İSTANBUL

(0 216) 348 82 82

Gaziantep

İncilipinar Mah. Gazimuhtarpaşa Bul.
Kepkepzade Park İş Merkezi B Blok No:
18 Kat: 1 D: 5 GAZİANTEP

(0 342) 232 35 35

Girne

Şehit Necati Gürkaya Mevkii Çağdaş Apt.
Kat: 1 D: 1 Girne - KKTC

(0 392) 815 14 54-55-56

İzmir

Şair Eşref Bul. Rağıp Şanlı İş Merkezi
No: 6 Kat: 3 D: 306 Çankaya - İZMİR

(0 232) 445 01 61

İzmit

Hürriyet Cad. Kaya İşhanı No: 39/5 İzmit -
KOCAELİ

(0 262) 323 11 33

İzmit İrtibat

Ömerağa Mah. Alemdar Cad. İ. Kolaylı
Apt. No: 8 Kat: 2 İzmit KOCAELİ

(0 262) 260 01 01

Karadeniz Ereğli

Murtaza Mah. Hamamüstü Sok. İ. Esat
Taneri İş Merkezi No: 19 Kat: 2
Karadeniz Ereğli - ZONGULDAK

(0 372) 316 40 50

Kartal

Üsküdar Cad. Cevat Kayacan Apt. No:
26 Kat: 4 D: 8 Kartal - İSTANBUL

(0 216) 306 22 71 - 306 22 06

Kayseri

Cumhuriyet Mah. Sultan Hamam Cad.
Kavuncu İş Merkezi No: 17 Kat: 1 D: 2
KAYSERİ

(0 352) 221 08 68 - 222 82 51

Mersin

Çankaya Mah. Bahri Ok İş Merkezi B
Blok No: 78 MERSİN

(0 324) 238 11 89

Uyarı Notu

Bu raporda yer alan yatırım bilgi, yorum ve tavsiyeleri, yorum ve tavsiyede bulunanların kişisel görüşlerine dayanmakta olup finansal bilgi ve genel yatırım tavsiyesi kapsamında hazırlanmıştır ve hiçbir şekilde yatırım danışmanlığı kapsamında değildir. Yatırım danışmanlığı hizmeti; yetkili kuruluşlar tarafından kişilerin risk ve getiri tercihleri dikkate alınarak kişiye özel sunulmaktadır. Burada yer alan yorum ve tavsiyeler ise genel niteliktedir. Bu tavsiyeler, mali durumunuz ile risk ve getiri tercihlerinize uygun olmayabilir. Bu nedenle, sadece burada yer alan bilgilere dayanarak yatırım kararı verilmesi beklentilerinize uygun sonuçlar doğurmayabilir.

Yatırım Danışmanlığı hizmeti talep edilmesi halinde; yatırımcının Tacirler Yatırım Menkul Değerler A.Ş. ile Yatırım Danışmanlığı sözleşmesi imzalamış olması, Yerindelik Testi'ni tamamlamış ve risk grubunun belirlemiş olması zorunludur.

Bu raporda yer alan her türlü bilgi, yorum ve tavsiye uygunluk testi ile tespit edilecek risk grubunuz ve getiri beklentiniz ile uyumlu olmayabilir. Dolayısıyla, uygunluk testi neticesinde risk grubunuz tespit edilmeden sadece burada yer alan bilgilere dayanılarak yatırım kararı verilmesi amaç, bilgi ve tecrübenize uygun sonuçlar doğurmayabilir.

Bu rapor herhangi bir sürede belirli bir getirinin sağlanacağına dair bir taahhüt içermemekte olup, zaman içerisinde piyasa koşullarında meydana gelen değişiklikler nedeniyle yorum ve tavsiyelerde değişiklikler söz konusu olabilir. Bu raporda bahsedilen yatırım araçlarının fiyatları ve değerleri yatırımcıların menfaatlerine aykırı olarak hareket edebilir ve netice itibarıyla yatırımcılar anaparalarını kaybetme riski ile karşı karşıya kalabilirler. Bu raporda yer alan geçmiş performans verileri gelecekte elde edilecek sonuçların bir garantisi olarak kabul edilemez.

Bu raporda yer alan tüm bilgiler ve görüşler yatırımcıları bilgilendirmek amacıyla, Tacirler Yatırım Menkul Değerler A.Ş. tarafından güncel ve güvenilir kaynaklardan temin edilmiş olmakla beraber, Tacirler Yatırım Menkul Değerler A.Ş. söz konusu bilgilerin doğru ve tam olduğunu taahhüt etmemektedir. Raporlardaki yorumlardan, bilgilerin tam veya doğru olmaması ve/veya güncellenme nedeniyle doğabilecek maddi ve manevi zararlardan Tacirler Yatırım Menkul Değerler A.Ş. ve çalışanları sorumlu tutulamaz.

Bu rapor, sadece gönderildiği kişilerin kullanımı içindir. Bu raporun tümü veya bir kısmı Tacirler Yatırım Menkul Değerler A.Ş.'nin yazılı izni olmadan çoğaltılamaz, yayımlanamaz veya üçüncü kişilere gösterilemez, ticari amaçla kullanılamaz. Aksi halde, Tacirler Yatırım Menkul Değerler A.Ş. uğramış olduğu bütün zarar ve ziyanı talep etme hakkını saklı tutar.