

### Piyasa Yorumu

Geçen haftayı hafif satıcılı bitiren BİST-100 endeksi günü %0,2 değer kaybederek 97,533 seviyesinde kapadı. Banka endeksinin olumsuz yönde ayrıştığını gözlemledik.

Bugüne bakıldığında ise yurtdışında ABD, İngiltere ve Çin piyasalarında tatil olması nedeniyle oldukça yatay bir seyrin olması beklenmeli. Yurtiçinde ise veri akışının sakin olmasının yanında gözler politik gelişmelerde olacak. Zira bir süredir beklenen Kabinde değişikliğinin hafta içerisinde açıklanmasının mümkün olabileceği belirtiliyor. Özellikle ekonomi yönetiminin nasıl şekilleneceği bu noktada piyasalar üzerinde etkili olacak bir unsur.

Sabah kotasyonlarına bakıldığında kur tarafında USD/TL'nin 3,57'nin üzerindeki seyrinin devam ettiğini görüyoruz. Burada Dolar endeksindeki toparlanmanın yanısıra, petrol fiyatlarında düşüşün gelişmekte olan piyasalardaki risk iştahını törpülemesi nedeniyle kur tarafında bir miktar daha baskının devam edebileceğini düşünüyoruz.

Genel olarak küresel tarafta haftaya tatiller nedeniyle, Borsa İstanbul'un haftaya yatay bir başlangıç yapmasını ve ilerleyen saatlerde de bu trendin devam etmesini beklerken, işlem hacminin de zayıf kalacağını tahmin ediyoruz. Gün içinde BİST-100 endeksinde 97,955, 98,377 ve 98,766 dirençlerini ve 97,144, 96,756 ve 96,334 desteklerini takip ediyor olacağız.

### Şirket ve Sektör Haberleri

- **Garanti Bankası** – TÜFE'ye endeksli menkul kıymetlerin değerlemesi için kullanılan enflasyon beklentisi değiştirdi.
- **İş GYO** - İş Kuleleri Kule-3'ün kiralama çalışmaları kapsamında, 7,5 kata karşılık gelen 7.744 m<sup>2</sup>'lik alanın ekspertiz değeri üzerinden kiralandığını açıkladı.
- **Turkcell** – Şirket 2017 yılına ait beklentilerini güncelledi.
- **Bugün kar payı dağıtımını yapacak şirketler:** Anadolu Efes, Akmerkez GYO, Çuhadaroğlu Metal, Despec Bilgisayar, Datagate Bilgisayar, İndeks Bilgisayar, Pınar Et ve Un
- **İkili İşlemler Monitörünü güncelledik.**

### Piyasa gündemi ve veri takvimi

**31 Mayıs** - Nisan Dış Ticaret İstatistikleri

**1 Haziran** - Nisan İSO/Markit PMI verileri

TİM Nisan ihracat verileri

Nisan İTO enflasyon verileri

**5 Haziran** - Mayıs TÜFE verileri

	Kapanış	% değişim	
		1 gün	1 hafta
<b>Hisse senedi piyasası</b>			
BIST-100	97,533	-%0.2	%2.5
BIST-30	119,827	-%0.2	%2.4
Banka	165,562	-%1.0	%2.7
Sanayi	103,861	-%0.2	%2.3
Hizmet	62,258	%0.4	%3.9

	Kapanış	1 hafta	1 ay
<b>Tahvil ve para piyasaları</b>			
İnterbank gecelik faizi	9.25	9.25	9.25
AOFM	11.95	11.93	11.93
2 yıllık bono faizi	11.10	11.10	11.45
10 yıllık bono faizi	10.61	10.55	10.85

	Kapanış	1 hafta	1 ay
<b>Kur</b>			
USD/TL	3.57	-%1.3	-%0.6
EUR/TL	4.00	-%0.6	%2.3
Döviz sepeti (0.5USD+0.5EUR)	3.78	-%0.9	%0.9

### Tahvil ve para piyasaları

İnterbank gecelik faizi	9.25	9.25	9.25
AOFM	11.95	11.93	11.93
2 yıllık bono faizi	11.10	11.10	11.45
10 yıllık bono faizi	10.61	10.55	10.85

### Kur

USD/TL	3.57	-%1.3	-%0.6
EUR/TL	4.00	-%0.6	%2.3
Döviz sepeti (0.5USD+0.5EUR)	3.78	-%0.9	%0.9

### Hisse senedi piyasası değerlendirme istatistikleri

Piyasa değeri *	205	199	199
Ortalama işlem hacmi *	1.88	1.83	1.65

\* milyar ABD doları

BIST-100	2016	2017T	2018T
F/K	9.3x	9.5x	8.0x
PD/DD	1.10x	1.23x	1.10x
PD/DD (Banka)	0.77x	0.92x	0.81x
FD/Satışlar	1.32x	1.33x	1.20x
FD/FAVÖK	8.0x	7.7x	6.9x
Kar büyümesi	%13.5	%22.4	%18.9
Özsermaye karlılığı	%12.7	%13.5	%14.1
Temettü verimi	%2.9	%3.3	%3.7

Kaynak: Bloomberg, Tacirler Yatırım

### İletişim:

**Müşteri Memnuniyeti Merkezi**

[destek@tacirler.com.tr](mailto:destek@tacirler.com.tr)

+90 212 355 4646

## Şirket ve Sektör Haberleri

**Garanti Bankası** – Banka, TÜFE'ye endeksli devlet tahvilleri değerlemesinde dikkate alacağını duyurduğu %7 enflasyon tahmini, TCMB'nin 2017 enflasyon tahmini artışına paralel olarak %9'a revize ettiği ve söz konusu değişikliğin mali tablolara etkisi Mayıs ayından itibaren sene sonuna kadar aylık bazda eşit olarak yansıtacağını belirtti.

**İş GYO** – Şirket, İş Kuleleri Kule-3'ün kiralama çalışmaları kapsamında, 7,5 kata karşılık gelen 7.744 m<sup>2</sup>'lik alanın ekspertiz değeri üzerinden kiralandığını açıkladı.

**Turkcell** – Şirket 2017 yılına ait beklentilerini güncelledi. Şirket gelir büyümesini olarak %13-15 aralığından %16-18 aralığına revize etti ve FAVÖK marjı aralığını %32-34 aralığında sabit tuttu. Diğer yandan, şirketin operasyonel yatırım harcamalarının, lisans bedeli hariç, satışlara oranını ise %20'den %19-20 aralığı olarak revize etti.

**Bugün kar payı dağıtımı yapacak şirketler ve temettü verimleri:** Anadolu Efes (0,245 TL, %1,2), Akmerkez GYO (0.9 TL, %3,8), Çuhadaroğlu Metal (0.168421 TL, %4,8), Despec Bilgisayar (0.326087 TL, %7,8), Datagate Bilgisayar (0.3333 TL, %6,3), İndeks Bilgisayar (0.550368 TL, %5,0), Pınar Et ve Un (1.01 TL, %9,6)

## İkili İşlemler Monitörü

Al / Sat	Sinyal Seviye	Beklenen Getiri	Beta $\Sigma$	Korelasyon	Kointegrasyon	Rasyo (Cari)	Tarih. Ort. Rasyo	St. Sap.	Yıl. Volat.	Güven $\Sigma$	Sharpe Rasyosu
<b>Yüksek Sinyal Listesi</b>											
DOCO / THYAO	87%	4.82%	-0.65	35%	62%	36.372	43.125	2.88	13.4%	88%	0.16
KCHOL / TUPRS	94%	7.46%	0.41	47%	96%	0.168	0.203	2.23	9.2%	80%	0.27
DOAS / FROTO	30%	2.23%	0.03	53%	89%	0.228	0.301	1.63	8.6%	62%	0.40
<b>Yakından İzleme Listesi</b>											
GARAN / VAKBN	29%	3.42%	-0.06	81%	93%	1.510	1.657	2.22	6.1%	80%	0.20
XU030 / VAKBN	29%	2.91%	-0.34	83%	91%	18,699.615	20,865.646	2.44	7.7%	83%	0.19
ARCLK / KCHOL	22%	*	-0.29	58%	98%	1.538	1.520	0.22	8.5%	N/A	0.02

## Teknik Analiz

### BİST-100

Geçen haftayı hafif satıcı bitiren BİST-100 endeksi günü %0,2 değer kaybederek 97,533 seviyesinde kapadı. Banka endeksinin olumsuz yönde ayrıştığını gözlemledik.

Bugüne bakıldığında ise yurtdışında ABD, İngiltere ve Çin piyasalarında tatil olması nedeniyle oldukça yatay bir seyrin olması beklenmeli. Yurtiçinde ise veri akışının sakin olmasının yanında gözler politik gelişmelerde olacak. Zira bir süredir beklenen Kabinde değişikliğinin hafta içerisinde açıklanmasının mümkün olabileceği belirtiliyor. Özellikle ekonomi yönetiminin nasıl şekilleneceği bu noktada piyasalar üzerinde etkili olacak bir unsur.

Sabah kotasyonlarına bakıldığında kur tarafında USD/TL'nin 3,57'nin üzerindeki seyrinin devam ettiğini görüyoruz. Burada Dolar endeksindeki toparlanmanın yanısıra, petrol fiyatlarında düşüşün gelişmekte olan piyasalardaki risk iştahını törpülemesi nedeniyle kur tarafında bir miktar daha baskının devam edebileceğini düşünüyoruz.

Genel olarak küresel tarafta haftaya tatiller nedeniyle, Borsa İstanbul'un haftaya yatay bir başlangıç yapmasını ve ilerleyen saatlerde de bu trendin devam etmesini beklerken, işlem hacminin de zayıf kalacağını tahmin ediyoruz. Gün içinde BİST-100 endeksinde 97,955, 98,377 ve 98,766 dirençlerini ve 97,144, 96,756 ve 96,334 desteklerini takip ediyor olacağız.

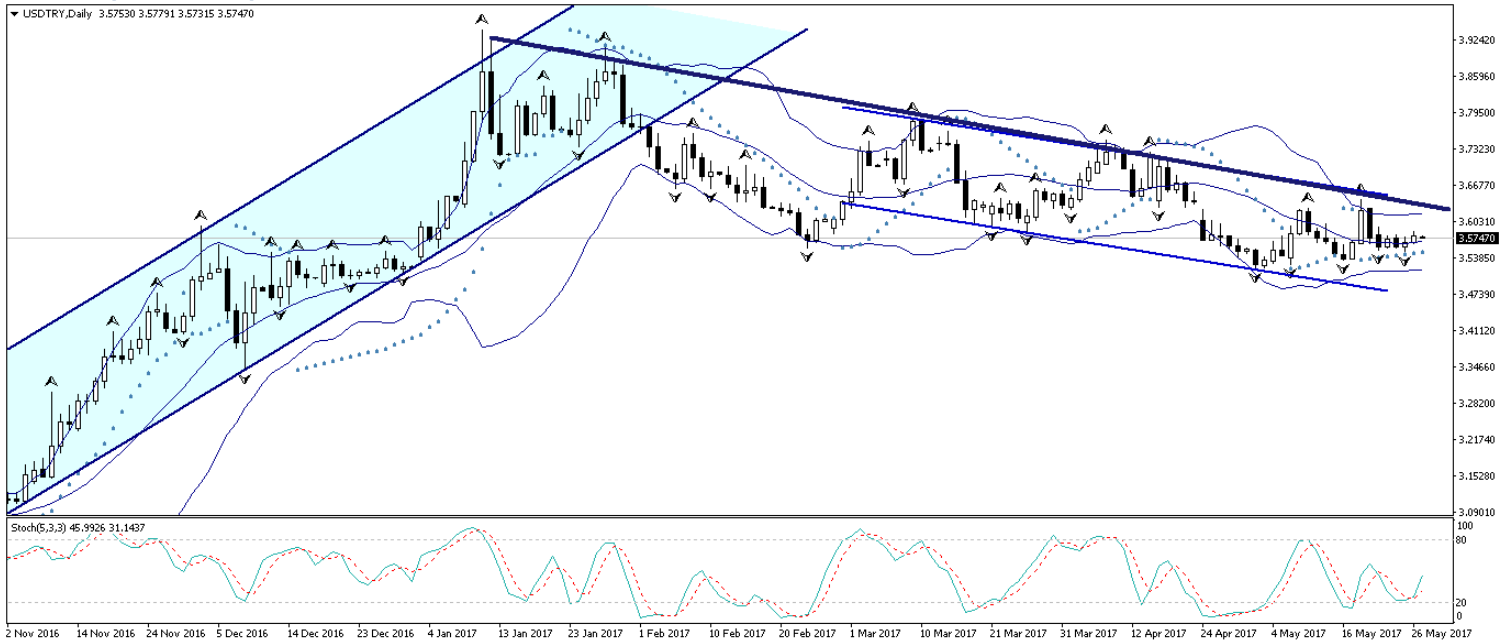
### BİST-100 (Günlük, TL)



## USD/TL

Dolar endeksindeki gerileme hareketinin hız kaybetmiş olması ve endeksin kayıplarının bir kısmını geri almış olması, gelişmekte olan ülke para birimlerindeki yükseliş hareketinin güç kaybetmesine neden olmuş durumda. Ayrıca, OPEC kararının ardından sert bir şekilde gerileyen petrol fiyatları da gelişmekte olan ülke piyasaları açısından olumsuz bir ortam oluşturuyor. Geçtiğimiz hafta Cuma günü açıklanan ABD verilerine göre, Nisan ayı Dayanıklı Mal Siparişleri verisi hayal kırıklığı yaratmış olsa da, ABD ekonomisinin 1Ç17 büyümesi, beklentiler dahilinde yukarı çekilerek %0,7'den %1,2'ye revize edildi ve bu piyasalar tarafından olumlu algılandı. Bugün İngiltere, ABD ve Çin'de resmî tatil nedeniyle piyasa kapalı. Dolayısı ile bugün için düşük hacimli bir seyir olmasını bekliyoruz. USDTRY paritesinin gün içerisinde 3,57 – 5,59 bandından hareket etmesi beklenebilir. Yurt dışı piyasaların tatil olması nedeniyle bugün içerisinde yakından takip edeceğimiz önemli bir veri bulunmuyor. Ancak yurt içi piyasalardaki veri akışı oldukça önemli olacak, zira bu hafta içerisinde kabine revizyonunun açıklanması beklenmekte. Kurdaki güncel teknik seviyelere bakacak olursak: Bu sabah saatleri itibariyle 3,5747 seviyesinden işlem görmekte olan USDTRY paritesinde 3,58 seviyesi direnç, 3,5701 seviyesi ise destek konumunda. 3,58 direncinin yukarı yönlü kırılması durumunda bir sonraki direnç seviyemiz 3,59, 3,5701 desteğinin aşağı yönlü kırılması durumunda ise bir sonraki destek seviyemiz 3,5606.

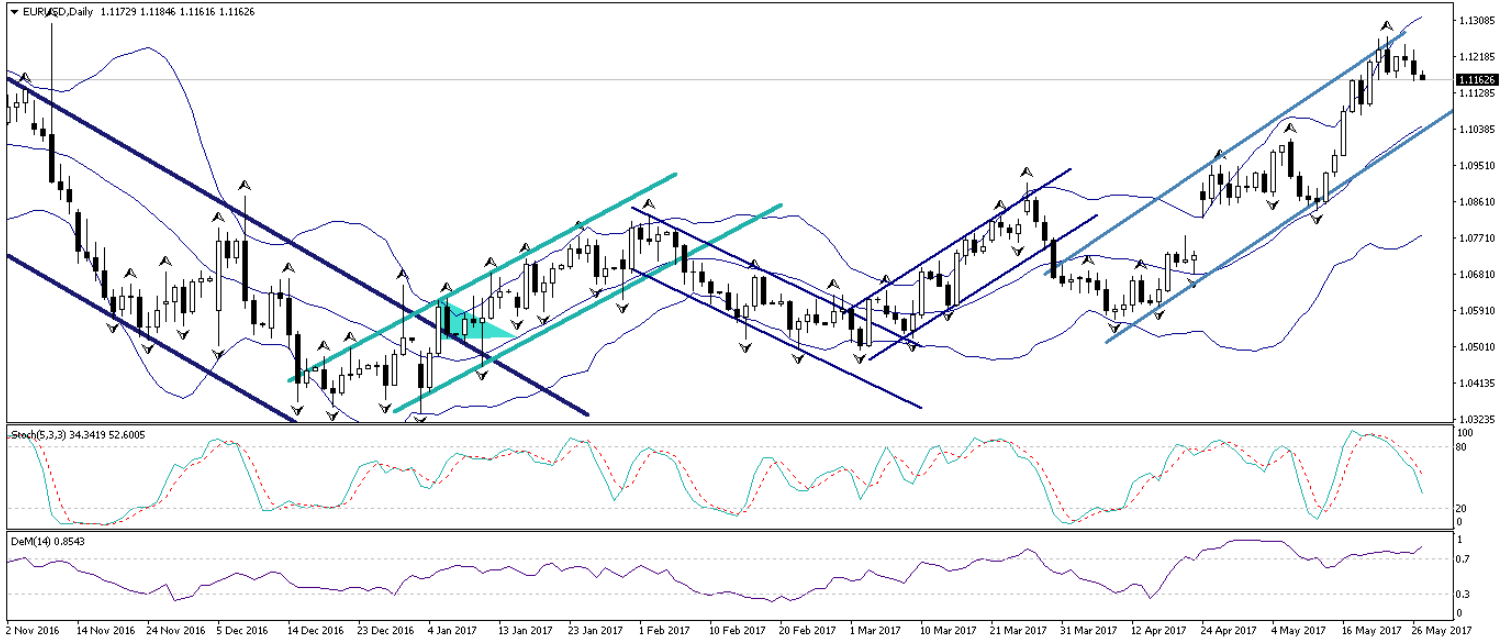
### USD/TL (Günlük, TL)



## EUR/USD

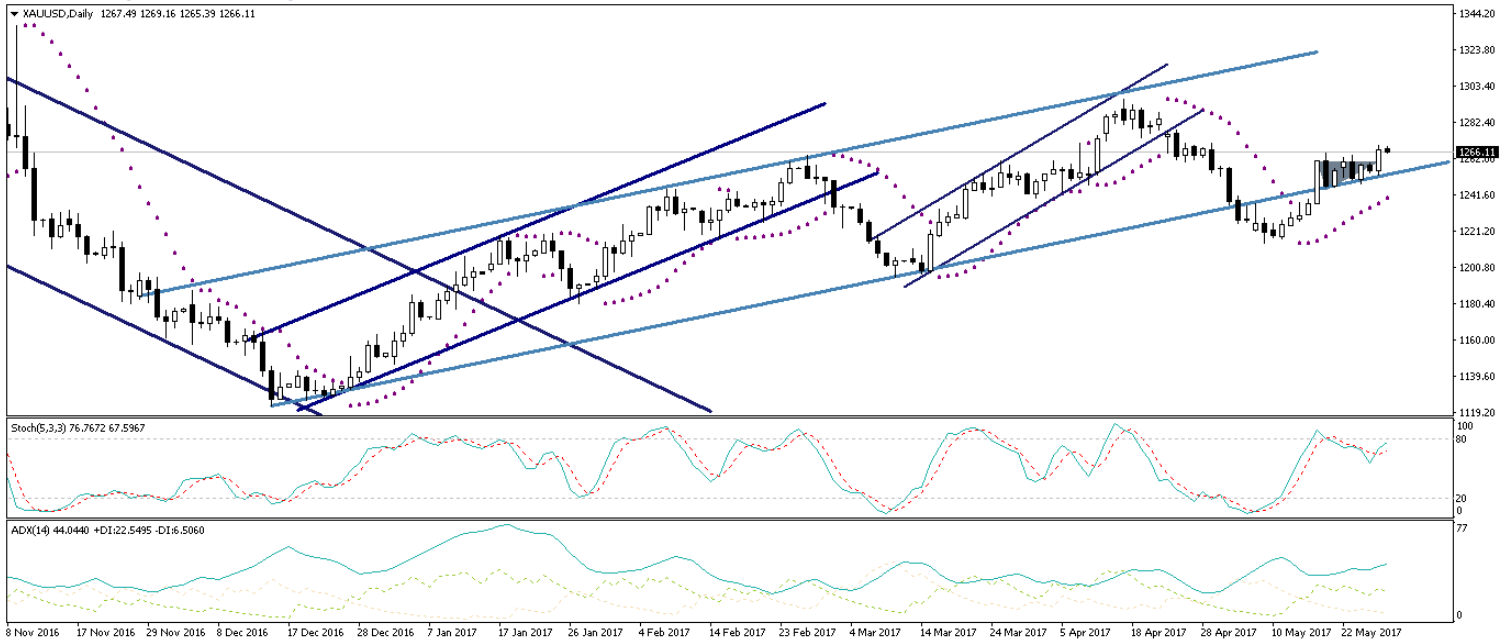
Cuma günü ABD cephesinde açıklanan 1Ç17 GSYİH Büyüme Oranı verisinin beklendiği üzere yukarı yönlü revize edilmesi piyasalarda olumlu algılandı. Dolar endeksindeki düşüş hareketinin durulması ve endeksin kayıplarını telafi ediyor olması ile birlikte EURUSD paritesinin de 1,12 seviyesi altına gerilediğini gözlemledik. Bugün ABD'de resmi tatil nedeniyle piyasalar kapalı olacak. Ancak öğle saatlerinde Avrupa Merkez Bankası Başkanı Mario Draghi'nin Avrupa Parlamentosu Ekonomi Komitesi'nde gerçekleştireceği konuşma yakından takip edilecek. Kısa vadeli teknik göstergelerin aşırı satıma işaret ettiği EURUSD paritesinde bu sabah saatlerinde 1,170 seviyesi üzerine doğru bir yükseliş çabası görülebilir. Ancak paritenin kısa vadede 1,12 seviyesi üzerine çıkması teknik açıdan zor görünüyor. 1,12 seviyesi altında kalıcı olunması durumunda mevcut gerilemenin sürmesi beklenebilir. Paritedeki güncel teknik seviyelere bakacak olursak: Bu sabah saatleri itibariyle 1,1162 seviyesinden işlem görmekte olan EURUSD paritesinde, 1,1145 seviyesi destek, 1,1168 seviyesi ise direnç konumunda. Paritede 1,1168 direncinin yukarı yönlü kırılması durumunda bir sonraki direnç seviyemiz 1,1188, 1,1145 desteğinin aşağı yönlü kırılması durumunda ise bir sonraki destek seviyemiz 1,1126.

### EUR/USD (Günlük, USD)



**XAUUSD**

Geçtiğimiz haftaki analizlerimizde, altın fiyatlarında günlük grafikte oluşmuş olan flama formasyonunun, önceki hafta görülen sert yükseliş hareketinin ufak bir soluklanmanın ardından devam edebileceğini işaret ettiğini belirtmiş, altın fiyatlarının 1270 seviyesine doğru sert bir yükseliş gerçekleştirebileceğinin altını çizmiştik. OPEC toplantısının ardından piyasalardaki risk iştahının azalması ile birlikte öngördüğümüz yükselişi gerçekleştiren altın, Cuma günü 1269,50 seviyesi üzerini test etti. Dolar endeksindeki yükselişe rağmen piyasalarda artan güvenli liman talebinden destek bulan altın, öngördüğümüz hareketi gerçekleştirmiş durumda. Bugün ABD'de piyasalar kapalı olacağından altında görece sakin bir seyir gözlemlenmesi beklenebilir. Altın fiyatlarındaki güncel teknik seviyelere bakacak olursak: Bu sabah saatleri itibariyle 1266,11 işlem görmekte olan altın fiyatlarında 1265,28 seviyesi destek, 1270 seviyesi ise direnç konumunda. 1270 direncinin yukarı yönlü kırılması durumunda bir sonraki direnç seviyemiz 1272, 1265,28 desteğinin aşağı yönlü kırılması durumunda ise bir sonraki destek seviyemiz 1262.

**XAUUSD (Günlük, USD)**

## Piyasalara Genel Bakış

	Son Fiyat / Değer	Değişim				
		1 günlük	1 haftalık	1 aylık	6 aylık	YBB
<b>Hisse senedi endeksleri</b>						
<b>Gelişmiş Piyasalar</b>						
S&P	2,416	%0.0	%1.4	%1.3	%9.6	%7.9
DAX	12,602	-%0.2	-%0.3	%1.3	%18.7	%9.8
FTSE	7,548	%0.4	%1.0	%4.8	%11.5	%5.7
Nikkei	19,687	-%0.6	%0.5	%2.6	%7.5	%3.0
<b>Gelişmekte olan Piyasalar</b>						
Türkiye	97,533	-%0.2	%2.5	%3.0	%31.4	%24.8
Çin	3,110	%0.1	%0.6	-%1.4	-%5.3	%0.2
Hindistan	31,028	%0.9	%1.8	%3.7	%17.6	%16.5
Endonezya	5,717	%0.2	%1.3	%0.6	%11.3	%7.9
Rusya	1,934	-%0.7	-%1.4	-%4.1	-%7.3	-%13.4
Brezilya	64,085	%1.4	%2.3	-%2.0	%5.1	%6.4
Meksika	49,675	%0.5	%1.2	%0.8	%9.5	%8.8
Güney Afrika	53,996	-%0.1	-%0.8	%0.3	%7.7	%6.6
<b>Oynaklık Endeksleri</b>						
VIX	10	-%1.8	-%18.5	-%9.6	-%25.4	-%30.1
EM VIX	16	%0.8	-%12.3	%4.9	-%29.0	-%29.4
MOVE	54	-%0.5	-%6.5	-%11.3	-%31.3	-%24.5
<b>Döviz Kurları (ABD dolarına karşı)</b>						
Türkiye	3.578	%0.3	%0.1	%0.0	%4.8	%1.6
Brezilya	3.26	-%0.4	%0.2	%2.7	-%3.8	%0.3
Güney Afrika	12.8819	-%0.4	-%2.6	-%3.0	-%6.2	-%6.2
Çin	6.8555	-%0.2	-%0.4	-%0.5	-%0.9	-%1.3
Hindistan	64.445	-%0.3	-%0.3	%0.5	-%6.3	-%5.1
Endonezya	13295	a.d.	-%0.3	%0.1	-%1.8	-%1.3
<b>CDS *</b>						
Türkiye	197.3	-1.0	-12.0	-6.6	-57.4	1.1
Brezilya	238.9	-1.6	-10.3	28.4	-84.1	69.4
Güney Afrika	185.0	0.5	-11.6	a.d.	a.d.	a.d.
Endonezya	125.0	0.8	1.2	-1.7	-47.6	34.4
Rusya	148.1	0.5	-5.1	-3.4	a.d.	a.d.
<b>10 yıllık bono faizleri</b>						
Türkiye	%10.6	0.1	0.9	0.1	-0.5	-0.8
Brezilya	%10.9	0.0	-0.6	0.6	-1.1	a.d.
Güney Afrika	%8.5	0.0	-0.2	-0.2	-0.4	-0.4
Hindistan	%6.7	0.0	-0.1	-0.3	0.3	0.1
Endonezya	%7.0	a.d.	-0.1	-0.1	-1.3	-1.0
<b>10 yıllık Eurobond faizleri (USD)</b>						
Türkiye	%5.1	-0.04	0.59	-0.15	-0.72	-0.79
Brezilya	%4.8	-0.03	-0.11	0.10	-0.49	-0.66
Güney Afrika	%4.4	0.00	-0.18	-0.26	-0.37	-0.45
Endonezya	%3.7	a.d.	-0.05	-0.08	-0.41	-0.60
<b>Emtia</b>						
Ham Petrol - Brent USD/varil	52.15	%1.3	-%2.7	%0.6	%8.1	-%8.2
Ham Petrol - WTI USD/varil	49.8	%1.8	-%1.1	%0.4	%5.8	-%7.3
Altın - USD / oz	1268.1	%0.9	%1.2	%0.5	%6.5	%10.1
Gümüş - USD / t oz.	17.283	%0.8	%3.2	-%0.5	%4.2	%8.1
Commodity Bureau Index	433.74	-%0.1	%0.1	%2.7	%3.9	%2.5

\* Değişim değerleri baz olarak ifade edilmiştir.

Kaynak: Bloomberg

## Yatırım Merkezlerimiz

**Genel Müdürlük**

Nispetiye Cad. B-3 Blok Kat: 7-9  
Akmerkez Etiler - İSTANBUL  
0 212 355 46 46

**Adana**

Cemal Paşa Mah. Gazipaşa Bul.  
Cemal Uğurlu Apt. Kat: 1 D: 4 ADANA

(0 322) 457 77 55

**Ankara**

Remzi Oğuz Arık Mah. Tunalı Hilmi Cad.  
Yaprak Apt. No: 94 Kat: 2 D: 9  
Kavaklıdere Çankaya - ANKARA

(0 312) 435 18 36

**Antalya**

Şirinyalı Mah. İsmet Gökşen Cad. Özden  
Apt. No:82/6 Muratpaşa - ANTALYA

(0 242) 248 45 20

**Bakırköy**

İstanbul Cad. Bakırköy İş Merkezi No:  
6 Kat: 4 D: 14 Bakırköy - İSTANBUL

(0 212) 570 52 59

**Bursa**

Muradiye Mah. Çekirge Cad. Koçer Apt.  
No: 49 Kat: 2 D: 4 Osmangazi - BURSA

(0 224) 225 64 10

**Denizli**

Saraylar Mah. 2. Ticari Yol No: 32 Kat: 5  
DENİZLİ

(0 258) 265 87 85

**Erenköy**

Bağdat Cad. Çubukçu Apt. No: 333  
Kat: 2 D: 4 Kadıköy - İSTANBUL

(0 216) 348 82 82

**Gaziantep**

İncilipinar Mah. Gazimuhtarpaşa Bul.  
Kepkepzade Park İş Merkezi B Blok No:  
18 Kat: 1 D: 5 GAZİANTEP

(0 342) 232 35 35

**Girne**

Şehit Necati Gürkaya Mevkii Çağdaş Apt.  
Kat: 1 D: 1 Girne - KKTC

(0 392) 815 14 54-55-56

**İzmir**

Şair Eşref Bul. Rağıp Şanlı İş Merkezi  
No: 6 Kat: 3 D: 306 Çankaya - İZMİR

(0 232) 445 01 61

**İzmit**

Hürriyet Cad. Kaya İşhanı No: 39/5 İzmit -  
KOCAELİ

(0 262) 323 11 33

**İzmit İrtibat**

Ömerağa Mah. Alemdar Cad. İ. Kolaylı  
Apt. No: 8 Kat: 2 İzmit KOCAELİ

(0 262) 260 01 01

**Karadeniz Ereğli**

Murtaza Mah. Hamamüstü Sok. İ. Esat  
Taneri İş Merkezi No: 19 Kat: 2  
Karadeniz Ereğli - ZONGULDAK

(0 372) 316 40 50

**Kartal**

Üsküdar Cad. Cevat Kayacan Apt. No:  
26 Kat: 4 D: 8 Kartal - İSTANBUL

(0 216) 306 22 71 - 306 22 06

**Kayseri**

Cumhuriyet Mah. Sultan Hamam Cad.  
Kavuncu İş Merkezi No: 17 Kat: 1 D: 2  
KAYSERİ

(0 352) 221 08 68 - 222 82 51

**Mersin**

Çankaya Mah. Bahri Ok İş Merkezi B  
Blok No: 78 MERSİN

(0 324) 238 11 89



## Uyarı Notu

Bu raporda yer alan yatırım bilgi, yorum ve tavsiyeleri, yorum ve tavsiyede bulunanların kişisel görüşlerine dayanmakta olup finansal bilgi ve genel yatırım tavsiyesi kapsamında hazırlanmıştır ve hiçbir şekilde yatırım danışmanlığı kapsamında değildir. Yatırım danışmanlığı hizmeti; yetkili kuruluşlar tarafından kişilerin risk ve getiri tercihleri dikkate alınarak kişiye özel sunulmaktadır. Burada yer alan yorum ve tavsiyeler ise genel niteliktedir. Bu tavsiyeler, mali durumunuz ile risk ve getiri tercihlerinize uygun olmayabilir. Bu nedenle, sadece burada yer alan bilgilere dayanarak yatırım kararı verilmesi beklentilerinize uygun sonuçlar doğurmayabilir.

Yatırım Danışmanlığı hizmeti talep edilmesi halinde; yatırımcının Tacirler Yatırım Menkul Değerler A.Ş. ile Yatırım Danışmanlığı sözleşmesi imzalamış olması, Yerindelik Testi'ni tamamlamış ve risk grubunun belirlemiş olması zorunludur.

Bu raporda yer alan her türlü bilgi, yorum ve tavsiye uygunluk testi ile tespit edilecek risk grubunuz ve getiri beklentiniz ile uyumlu olmayabilir. Dolayısıyla, uygunluk testi neticesinde risk grubunuz tespit edilmeden sadece burada yer alan bilgilere dayanılarak yatırım kararı verilmesi amaç, bilgi ve tecrübenize uygun sonuçlar doğurmayabilir.

Bu rapor herhangi bir sürede belirli bir getirinin sağlanacağına dair bir taahhüt içermemekte olup, zaman içerisinde piyasa koşullarında meydana gelen değişiklikler nedeniyle yorum ve tavsiyelerde değişiklikler söz konusu olabilir. Bu raporda bahsedilen yatırım araçlarının fiyatları ve değerleri yatırımcıların menfaatlerine aykırı olarak hareket edebilir ve netice itibarıyla yatırımcılar anaparalarını kaybetme riski ile karşı karşıya kalabilirler. Bu raporda yer alan geçmiş performans verileri gelecekte elde edilecek sonuçların bir garantisi olarak kabul edilemez.

Bu raporda yer alan tüm bilgiler ve görüşler yatırımcıları bilgilendirmek amacıyla, Tacirler Yatırım Menkul Değerler A.Ş. tarafından güncel ve güvenilir kaynaklardan temin edilmiş olmakla beraber, Tacirler Yatırım Menkul Değerler A.Ş. söz konusu bilgilerin doğru ve tam olduğunu taahhüt etmemektedir. Raporlardaki yorumlardan, bilgilerin tam veya doğru olmaması ve/veya güncellenme nedeniyle doğabilecek maddi ve manevi zararlardan Tacirler Yatırım Menkul Değerler A.Ş. ve çalışanları sorumlu tutulamaz.

Bu rapor, sadece gönderildiği kişilerin kullanımı içindir. Bu raporun tümü veya bir kısmı Tacirler Yatırım Menkul Değerler A.Ş.'nin yazılı izni olmadan çoğaltılamaz, yayınlanamaz veya üçüncü kişilere gösterilemez, ticari amaçla kullanılamaz. Aksi halde, Tacirler Yatırım Menkul Değerler A.Ş. uğramış olduğu bütün zarar ve ziyanı talep etme hakkını saklı tutar.