

### Piyasa Yorumu

Cuma güne satıcılar başlayan BİST-100 endeksi ilerleyen saatlerde kayıplarını telafi ederek günü %0,1 değer artışı ile tamamladı. Sabancı Holding'de yaşanan değer kaybı holding endeksini %1,7 aşağı çekerken, sanayi endeksindeki %1,1 değer artışı dikkat çekici idi.

Bugün önemli veri açıklaması bulunmazken, OPEC'in alacağı kararların petrol fiyatları üzerinde ve özellikle küresel risk iştahı üzerinde etkisi olabilir. Diğer yandan, Merkez Bankalarının faiz kararları bu haftanın en önemli açıklamaları olacak. Çarşamba günü Fed'in ve Perşembe günü de TCMB'nin PPK toplantısı sonrasında faiz kararı açıklamalarının yatırımcılar tarafından yakından takip edileceğini düşünüyoruz. Bizim beklentimiz, gerek Fed'den gerekse TCMB'nin faizlerde herhangi bir değişiklik yapmayacağı yönündedir, dolayısıyla piyasa etkilerinin sınırlı kalmasını bekleriz.

Bugün Borsa İstanbul'da hafif alıcılı bir seyir olmasını bekliyoruz. Gün içinde BİST-100 endeksinde 107.336, 107.829 ve 108.472 dirençlerini ve 106.200, 105.558 ve 105.064 desteklerini takip ediyor olacağız.

### Ekonomi ve Politika Haberleri

- Fitch, Türkiye'nin kredi notunu ve görünümünü değiştirmedir.
- Maliye Bakanı Kurumlar Vergisi ile ilgili çalışmalar yapılabileceğini belirtti.

### Şirket ve Sektör Haberleri

- Anadolu Cam** – Bugün %68,918 oranında bedelsiz sermaye artışı gerçekleştirecek.
- Net Holding** – SPK, Net Turizm ile birleşme işlemine onay verdi.
- Sabancı Holding** – Özcan Sabancı, 52 milyon adet hisse için MKK'ye başvurdu.
- Şişecam** – Bugün %9,75 oranında bedelsiz sermaye artışı gerçekleştirecek.
- TAV Havalimanları** – 2. çeyrek sonuçlarını açıkladı.
- Trakya Cam** – Bugün %21,51 oranında bedelsiz sermaye artışı gerçekleştirecek.
- İkili işlemler monitörü güncellendi.**

### Piyasa gündemi ve veri takvimi

- 24 Temmuz** - Haziran Konut Satışları
- 25 Temmuz** - Temmuz Reel Sektör Güven Endeksi & KKO
- 27 Temmuz** - Haftalık Portföy Hareketleri  
TCMB Haftalık Para ve Banka Göstergeleri  
PPK Toplantı Kararı
- 28 Temmuz** - Mayıs Konut Fiyat Endeksi  
Haziran Yabancı Ziyaretçi verileri
- 31 Temmuz** - Haziran Dış Ticaret İstatistikleri

	Kapanış	% değişim	
		1 gün	1 hafta
<b>Hisse senedi piyasası</b>			
BIST-100	106,843	%0.1	%1.6
BIST-30	131,639	%0.0	%1.6
Banka	182,586	-%0.1	%0.9
Sanayi	116,420	%1.1	%2.3
Hizmet	66,904	%0.1	%2.3
	<b>Kapanış</b>	<b>1 hafta</b>	<b>1 ay</b>

### Tahvil ve para piyasaları

Interbank gecelik faizi	9.25	9.25	9.25
AOFM	11.95	11.95	11.95
2 yıllık bono faizi	11.40	11.37	11.37
10 yıllık bono faizi	10.52	10.47	10.62

### Kur

USD/TL	3.53	-%0.9	-%0.1
EUR/TL	4.11	%1.1	%4.4
Döviz sepeti (0.5USD+0.5EUR)	3.82	%0.1	%2.1

### Hisse senedi piyasası değerlendirme istatistikleri

Piyasa değeri *	228	222	212
Ortalama işlem hacmi *	1.74	1.68	1.49
* milyar ABD doları			

### BIST-100

	2016	2017T	2018T
F/K	9.3x	9.7x	8.3x
PD/DD	1.10x	1.31x	1.17x
PD/DD (Banka)	0.77x	0.95x	0.83x
FD/Satışlar	1.32x	1.42x	1.28x
FD/FAVÖK	7.9x	8.0x	7.1x
Kar büyümesi	%13.5	%30.5	%17.6
Özsermaye karlılığı	%12.7	%14.2	%14.6
Temettü verimi	%2.9	%3.2	%3.7

Kaynak: Bloomberg, Tacirler Yatırım

### İletişim:

**Müşteri Memnuniyeti Merkezi**  
[destek@tacirler.com.tr](mailto:destek@tacirler.com.tr)  
+90 212 355 4646

## Ekonomi ve Politika Haberleri

### Fitch Türkiye'nin kredi notunu ve görünümünü deęiřtirmede

Uluslararası kredi derecelendirme kuruluřu Fitch, Cuma gnk deęerlendirmesinde kurum beklentimiz dahilinde Trkiye'nin uzun vadeli uluslararası para cinsinden kredi notunu "BB+'da teyit etti, not grnmn ise duraęanda tuttu. Fitch yaptığı aıklamada, siyasi ve jeopolitik risklerin Trkiye'nin kredi notu zerinde baskı oluřturduęuna dikkat ekildi. Dięer taraftan bymeyi destekleyici adımların mali performansı olumsuz etkileyebileceęi belirtildi.

### Maliye Bakanı Kurumlar Vergisi ile ilgili alıřmalar yapılabileceęini belirtti

BusinessHT'den ıkan bir habere gre %20 seviyesindeki kurumlar vergisinin dřrlmesinin tartıřılabileceęini belirten Aębal, iřletme sahibinin tm giderlerini kazancından dřebileceęi bir alıřma yapacaklarını aıkladı. Aębal, global krizden sonra lkelerin arasındaki ekonomik rekabet ierisinde vergi rekabetinin gittike nem kazandıęına dikkat ekerken, kurumlar vergisi oranının Trkiye'de son derece nemli bir faktr olduęunu bazı lkelerde ise mesela İrlanda'da %12, Macaristan'da %19 seviyesinde olduęunu belirtti.

## Şirket ve Sektör Haberleri

**Anadolu Cam** - Bugün %68,918 oranında bedelsiz sermaye artışıyla sermayesini 444 milyon TL'den 750 milyon TL'ye çıkaracak.

**Net Holding** – SPK, Net Turizm'in tüm aktif ve pasifinin bir bütün halinde devralınması suretiyle Net Holding bünyesinde birleşmesi işlemine onay verdi.

**Sabancı Holding** - Özcan Sabancı, Kurul kaydında olan ancak Borsada işlem görmeyen statüde 51 milyon 500 bin 635 TL nominal tutarlı pay senetlerinin Borsada satışa konu edilebilmesi amacıyla Merkezi Kayıt Kuruluşu'na başvurdu.

**Şişecam** - Bugün %9,75 oranında bedelsiz sermaye artışıyla sermayesini 2.050 milyon TL'den 2.250 milyon TL'ye çıkaracak.

**TAV Havalimanları** – 2Ç17'de 49,8 milyon Euro net kar açıkladı. Açıklanan rakam, piyasa ve bizim beklentimizin sırasıyla 21% ve 20% üzerinde gerçekleşti. Yolcu sayılarında Nisan Ayından itibaren gözlenen iyileşme, TAV'in finansal sonuçlarına da olumlu yönde yansdı. Yılın ikinci çeyreğinde şirketin geliri geçen yılın aynı dönemine göre %5 artarak 284 milyon Euro olurken, VAFÖK ise %11 oranında artarak 125 milyon Euro'ya ulaştı ve VAFÖK marjı %44 olarak gerçekleşti. VAFÖK marjında geçen yılın aynı dönemine göre 2,3 puanlık artışın nedeni zayıf TL (ki maliyetlerin %61'i TL cinsidir) ve yolcu sayısındaki artışın olumlu etkisidir. Net kar rakamı ise geçen yılın aynı dönemine göre %195 oranında artarak 50 milyon dolara ulaşmıştır. Geçen yılın aynı dönemine göre daha az finansal giderlerin olması ve tek seferlik giderlerin bu sene aynı dönemde olmaması, net kardaki yüksek zıplamanın en önemli nedenidir. Piyasa beklentisine göre biraz daha iyi gelen bu sonuçlara piyasa tepkisinin olumlu olmasını bekliyoruz.

**Trakya Cam** – Bugün %21,51 oranında bedelsiz sermaye artışıyla sermayesini 930 milyon TL'den 1.130 milyon TL'ye çıkaracak.

### İkili işlemler monitörünü güncelledik.

Al / Sat	Sinyal Seviye	Beklenen Getiri	Beta $\Sigma$	Korelasyon	Kointegrasyon	Rasyo (Cari)	Tarih. Ort. Rasyo	St. Sap.	Yıl. Volat.	Güven $\Sigma$	Sharpe Rasyosu
<b>Yüksek Sinyal Listesi</b>											
SAHOL / XU030	105%	5.65%	-0.05	73%	94%	0.000083	0.000093	3.51	6.3%	92%	0.25
SAHOL / AKBNK	87%	3.68%	-0.39	65%	90%	1.050	1.153	3.26	5.7%	91%	0.22
KCHOL / FROTO	71%	2.72%	0.21	53%	97%	0.372	0.423	2.62	7.0%	85%	0.24
SISE / TRKCM	63%	4.37%	0.24	42%	85%	1.096	1.277	3.00	7.8%	89%	0.26
<b>Yakından İzleme Listesi</b>											
YKBNK / VAKBN	27%	2.74%	-0.13	76%	83%	0.657	0.753	2.11	6.3%	78%	0.28
KOZAL / KOZAA	27%	0.83%	-0.12	70%	87%	6.854	8.895	1.17	18.3%	27%	0.18
ENKAI / XU030	23%	3.37%	-0.49	41%	64%	0.000041	0.000046	1.47	7.6%	54%	0.17

## Teknik Analiz

### BİST-100

Cuma güne satıcılı başlayan BİST-100 endeksi ilerleyen saatlerde kayıplarını telafi ederek günü %0,1 değer artışı ile tamamladı. Sabancı Holding'de yaşanan değer kaybı holding endeksini %1,7 aşağı çekerken, sanayi endeksindeki %1,1 değer artışı dikkat çekici idi.

Bugün önemli veri açıklaması bulunmazken, OPEC'in alacağı kararların petrol fiyatları üzerinde ve özellikle küresel risk iştahı üzerinde etkisi olabilir. Diğer yandan, Merkez Bankalarının faiz kararları bu haftanın en önemli açıklamaları olacak. Çarşamba günü Fed'in ve Perşembe günü de TCMB'nin PPK toplantısı sonrasında faiz kararı açıklamalarının yatırımcılar tarafından yakından takip edileceğini düşünüyoruz. Bizim beklentimiz, gerek Fed'den gerekse TCMB'nin faizlerde herhangi bir değişiklik yapmayacağı yönündedir, dolayısıyla piyasa etkilerinin sınırlı kalmasını bekleriz.

Bugün Borsa İstanbul'da hafif alıcılı bir seyir olmasını bekliyoruz. Gün içinde BİST-100 endeksinde 107.336, 107.829 ve 108.472 dirençlerini ve 106.200, 105.558 ve 105.064 desteklerini takip ediyor olacağız.

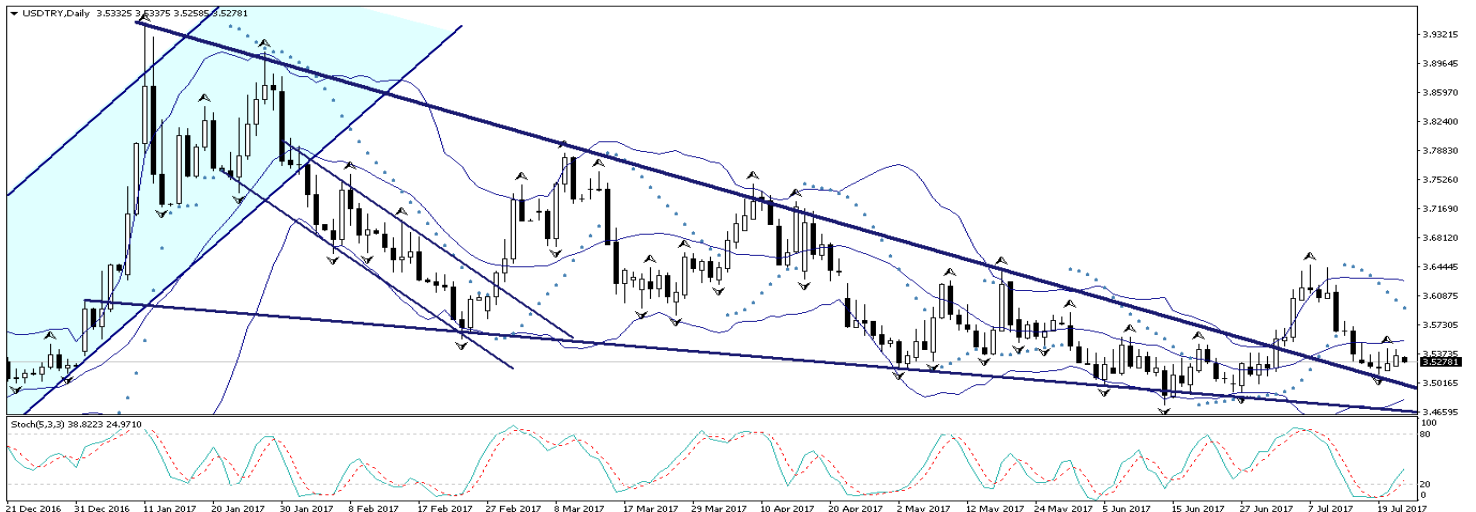
### BİST-100 (Günlük, TL)



## USD/TL

Geçtiğimiz haftaki bültenimizde, dolar endeksindeki düşüşün 94 seviyesine doğru devam etmesini beklediğimizi ifade etmiştik. Öngördüğümüz üzere 94 seviyesine doğru düşüşünü genişleten, hatta 94 seviyesinin altına sarkan dolar endeksi, kurdaki yükseliş hareketlerini büyük ölçüde baskıladı. Ancak geçtiğimiz hafta Almanya – Türkiye arasında gerilen ipler de TL üzerinde satış baskısı yaratarak kurdaki geri çekilme hareketlerini sınırladı. Bugün gerçekleşecek olan OPEC toplantısı kısa vadede gelişmekte olan ülke piyasaları üzerinde risk iştahı açısından oldukça belirleyici olacak. Arz kesintisinin ve uyum sürecinin ele alınacağı toplantıdan, petrol fiyatlarını kalıcı olarak destekleyecek bir hamle gelmesini beklemiyoruz. Arz kesintileri ve kesintilerdeki süre uzatımının petrol fiyatları üzerinde etkili olmadığını, yıl başından bu yana kazançlarının tamamını geri veren petrol fiyatlarından net bir şekilde görebiliyoruz. Petrol fiyatları açısından OPEC tarafından yeni bir hikâye yaratılmadığı müddetçe fiyatlardaki düşüşün süreceği kanaatindeyiz. Bunun yanı sıra, bu hafta içerisinde FOMC ve PPK (Para Politikası Kurulu) toplantıları yakından takip ediliyor olacak. Fed'den herhangi bir değişiklik beklememekteyiz. Ancak, bilanço küçültülmesine yönelik gelebilecek ipuçları yakından takip ediliyor olacak. Yurt içi tarafta ise PPK'nın da kısa vadeli faizlerde herhangi bir değişiklik yapmasını beklemiyoruz. Bu yılın geri kalanında para politikasının nasıl ilerleyeceğine bakacak olursak: Olumlu baz yılı etkisinin Temmuz ayında da devam etmesini ve yıllık enflasyonun %10'un altına gerilemesini beklemekteyiz. Ancak, Ağustos itibariyle destekleyici etkisini yitirecek olan baz ile birlikte yıllık TÜFE'nin %11-11,5'e doğru yükselişe geçebileceğini düşünüyoruz. 2017 yıl sonu TÜFE beklentimizi %9,7'de tutuyoruz. TCMB'nin sıkı duruşunu Aralık ayına kadar devam ettirmesini bekliyoruz. 1Ç18'de enflasyonda görülecek olumlu baz etkisi nedeniyle, bu yıl sonundan önce para politikasında bir gevşeme olabileceği görüşündeyiz. Kurda kısa vadede 3,52 seviyesinin altına hedef alınabileceği beklentimizi koruyoruz. Ancak 3,50 – 3,52 bandındaki hareketler kısa – orta vadeli alım fırsatı verecektir. Kurdaki güncel teknik seviyelere bakacak olursak: Bu sabah saatleri itibariyle 3,5278 seviyesinden işlem görmekte olan USDTRY paritesinde 3,5296 seviyesi direnç, 3,5191 seviyesi ise destek konumunda. 3,5296 direncinin yukarı yönlü kırılması durumunda bir sonraki direnç seviyemiz 3,5430, 3,5191 desteğinin aşağı yönlü kırılması durumunda ise bir sonraki destek seviyemiz 3,5041.

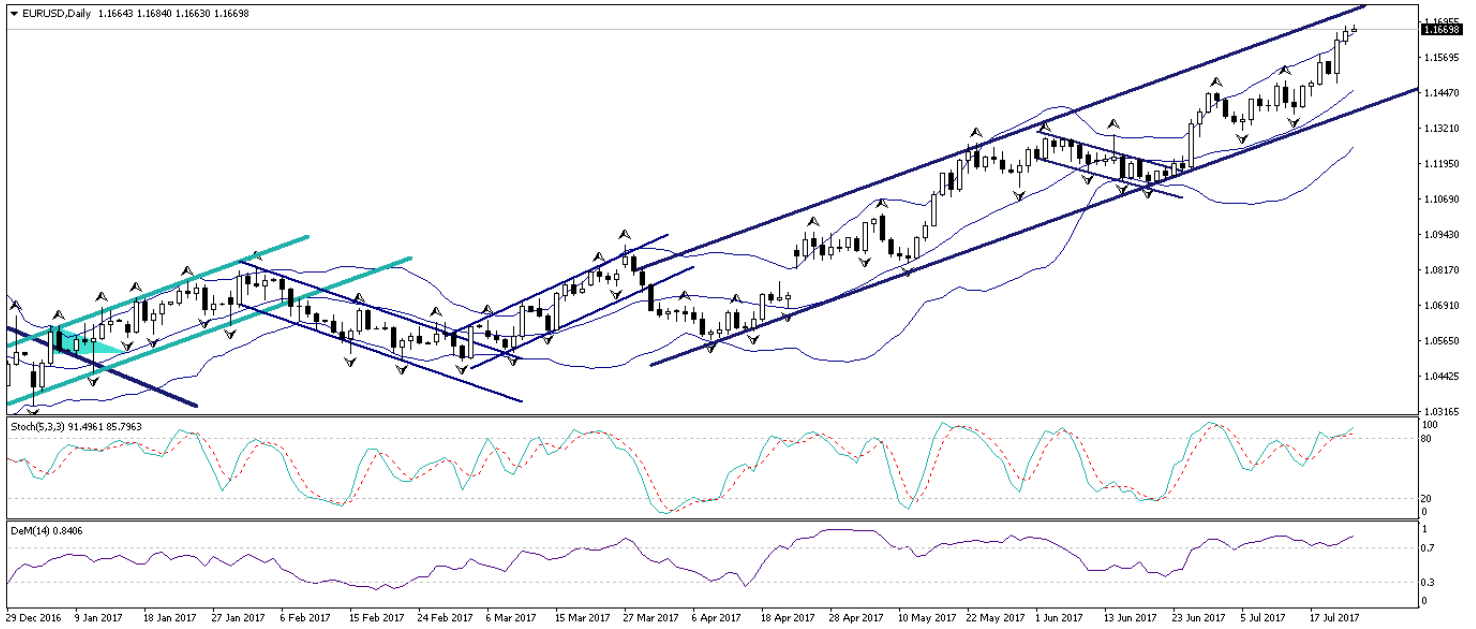
### USD/TL (Günlük, TL)



## EUR/USD

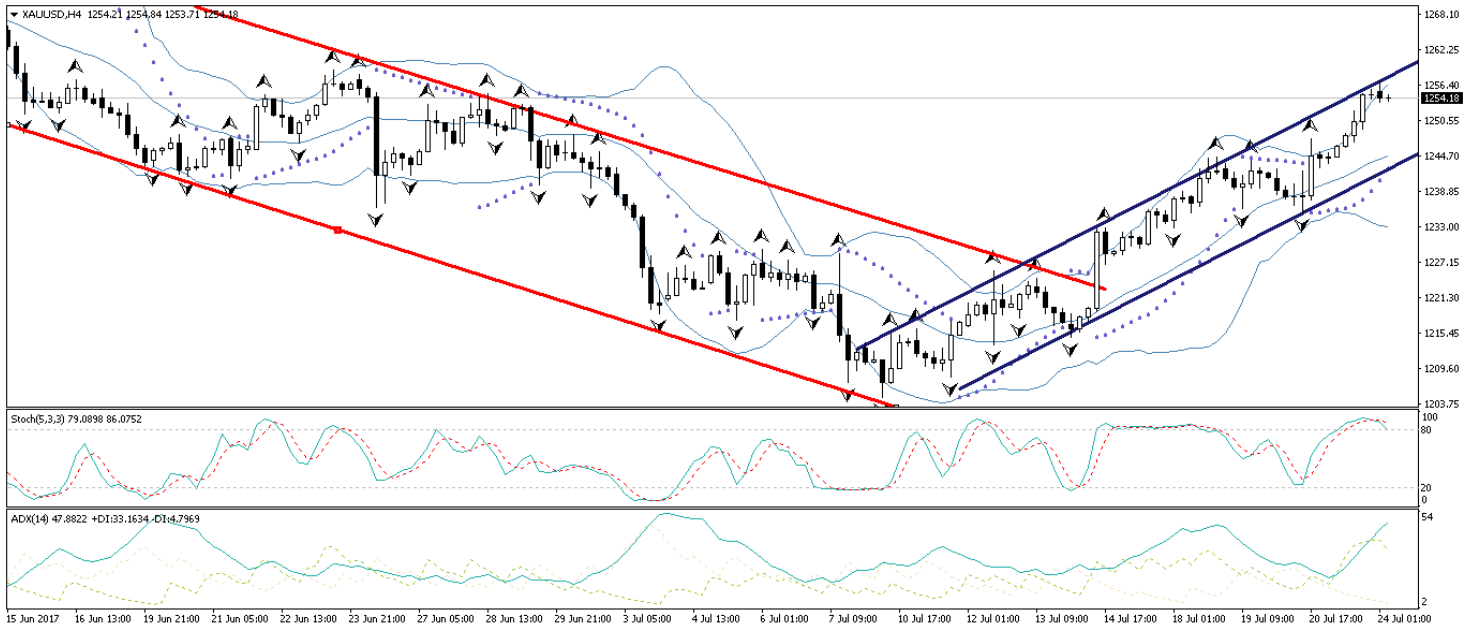
Geçtiğimiz haftaki analizlerimizde, 95 seviyesinin altına kadar gerileyen dolar endeksinde teknik göstergelerin mevcut düşüşün 94 seviyesine doğru edebileceğini sinyalini verdiğini belirtmiş, dolar endeksindeki gerilemenin sürmesi durumunda EURUSD paritesindeki yükselişin 1,16 – 1,17 seviyelerine doğru sürmesinin beklenebileceğini ifade etmiştik. Draghi'nin Euro Bölgesi ekonomisine ilişkin iyimser açıklamaları ve dolar endeksinin 94 seviyesinin altına inmesi ile birlikte beklediğimiz banda giriş yapan EURUSD paritesi, bu sabah saatleri itibarıyla 1,17 seviyesinin hemen altında hareket ediyor. Kısa vadeli yükseliş kanalının üst sınırına yaklaşmış olan EURUSD paritesi, dolar endeksindeki gerilemenin sürmesi durumunda mevcut yükselişin 1,1730 – 1,1750 bandına doğru devam etmesi beklenebilir. Ancak bu noktada, kısa – orta vadede 1,16 – 1,17 bandı üzerinde kalıcı bir hareket görmeyi beklemiyoruz. Bugün içerisinde ABD ve Euro Bölgesinden gelecek olan PMI verileri yakından takip ediliyor olacak. Paritedeki güncel teknik seviyelere bakacak olursak: Bu sabah saatleri itibarıyla 1,1669 seviyesinden işlem görmekte olan EURUSD paritesinde, 1,1640 seviyesi destek, 1,1711 seviyesi ise direnç konumunda. Paritede 1,1711 direncinin yukarı yönlü kırılması durumunda bir sonraki direnç seviyemiz 1,1758, 1,1640 desteğinin aşağı yönlü kırılması durumunda ise bir sonraki destek seviyemiz 1,1600.

### EUR/USD (Günlük, USD)



**XAUUSD**

Geçtiğimiz haftaki bültenimizde, dolar endeksindeki düşüşün 94 seviyesine doğru devam etmesini beklediğimizi ifade etmiştik. Öngördüğümüz üzere 94 seviyesine doğru düşüşünü genişleten, hatta 94 seviyesinin altına sarkan dolar endeksi, altın fiyatlarını yukarı yönlü destekleyen en temel faktör olarak karşımıza çıkıyor. Piyasadaki kısa vadeli risk iştahı ve güvenli liman talebi açısından bugün gerçekleşecek olan OPEC toplantısı belirleyici olacak. Arz kesintisinin ve uyum sürecinin ele alınacağı toplantıdan, petrol fiyatlarını kalıcı olarak destekleyecek bir hamle gelmesini beklemiyoruz. Arz kesintileri ve kesintilerdeki süre uzatımının petrol fiyatları üzerinde etkili olmadığını, yıl başından bu yana kazançlarının tamamını geri veren petrol fiyatlarından net bir şekilde görebiliyoruz. Petrol fiyatları açısından OPEC tarafından yeni bir hikâye yaratılmadığı müddetçe fiyatlardaki düşüşün süreceği kanaatindeyiz. OPEC kararının ardından petrol fiyatlarındaki düşüş hareketinin devam etmesi piyasadaki risk iştahını azaltacağından altındaki yükselişi besleyebilir. Bunun yanı sıra dolar endeksindeki zayıflığın da sürmesi durumunda altın fiyatları kısa vadede 1260 seviyesini hedefleyebilir. Altın fiyatlarındaki güncel teknik seviyelere bakacak olursak: Bu sabah saatleri itibarıyla 1254,18 seviyesinden işlem görmekte olan altın fiyatlarında 1250 seviyesi destek, 1255 seviyesi ise direnç konumunda. 1255 direncinin yukarı yönlü kırılması durumunda bir sonraki direnç seviyemiz 1260, 1250 desteğinin aşağı yönlü kırılması durumunda ise bir sonraki destek seviyemiz 1245.

**XAUUSD (Günlük, USD)**

## Piyasalara Genel Bakış

	Son Fiyat / Değer	Değişim				
		1 günlük	1 haftalık	1 aylık	6 aylık	YBB
<b>Hisse senedi endeksleri</b>						
<b>Gelişmiş Piyasalar</b>						
S&P	2,473	%0.0	%0.5	%1.4	%8.4	%10.4
DAX	12,240	-%1.7	-%3.1	-%3.9	%5.6	%6.6
FTSE	7,453	-%0.5	%1.0	%0.4	%4.2	%4.3
Nikkei	20,100	-%0.9	-%0.9	-%1.0	%6.1	%4.3
<b>Gelişmekte olan Piyasalar</b>						
Türkiye	106,843	%0.1	%1.6	%7.2	%26.9	%36.7
Çin	3,238	%0.2	%2.1	%2.7	%3.2	%4.5
Hindistan	32,029	%0.2	%0.1	%3.1	%17.3	%20.6
Endonezya	5,765	%0.1	-%1.2	-%1.0	%9.1	%9.0
Rusya	1,925	-%1.1	-%1.8	%3.1	-%11.5	-%13.8
Brezilya	64,684	-%0.4	-%1.1	%5.9	-%1.8	%7.4
Meksika	51,565	%0.8	%0.8	%5.3	%7.1	%13.0
Güney Afrika	54,163	-%0.2	%1.1	%5.2	%1.5	%6.9
<b>Oynaklık Endeksleri</b>						
VIX	9	-%2.3	-%1.6	-%12.9	-%20.5	-%33.3
EM VIX	14	%0.6	-%0.3	%0.4	-%19.1	-%35.9
MOVE	47	%1.0	-%7.0	-%8.1	-%37.2	-%33.8
<b>Döviz Kurları (ABD dolarına karşı)</b>						
Türkiye	3.5361	%0.3	-%0.1	%0.1	-%5.9	%0.4
Brezilya	3.1434	%0.7	-%1.2	-%5.8	-%0.7	-%3.3
Güney Afrika	12.9175	-%0.9	-%0.9	-%1.2	-%4.2	-%6.0
Çin	6.7667	%0.1	-%0.1	-%0.9	-%1.3	-%2.6
Hindistan	64.3187	-%0.2	-%0.2	-%0.3	-%5.7	-%5.3
Endonezya	13313	-%0.2	-%0.2	%0.0	-%0.4	-%1.2
<b>CDS *</b>						
Türkiye	182.1	-0.5	-8.2	-3.5	-44.0	8.0
Brezilya	210.5	-1.4	-11.9	-21.0	-27.0	6.5
Güney Afrika	188.2	-4.1	-3.7	0.7	a.d.	a.d.
Endonezya	115.9	0.2	-1.3	-1.0	-17.1	2.8
Rusya	161.2	-2.8	-0.8	-11.5	-19.2	a.d.
<b>10 yıllık bono faizleri</b>						
Türkiye	%10.5	0.0	0.8	0.1	-0.7	-0.9
Brezilya	%10.0	0.0	-0.2	-0.6	-0.8	a.d.
Güney Afrika	%8.5	0.0	-0.2	-0.1	-0.2	-0.4
Hindistan	%6.4	0.0	0.0	0.0	0.0	-0.1
Endonezya	%6.9	0.0	0.0	0.1	-0.6	-1.0
<b>10 yıllık Eurobond faizleri (USD)</b>						
Türkiye	%5.0	-0.03	0.52	-0.09	-0.78	-0.86
Brezilya	%4.5	-0.06	-0.23	-0.41	-0.62	-1.00
Güney Afrika	%4.7	0.00	0.08	0.22	0.04	-0.21
Endonezya	%3.7	-0.01	-0.08	0.08	-0.35	-0.62
<b>Emtia</b>						
Ham Petrol - Brent USD/varil	48.06	-%2.5	-%1.7	%7.2	-%13.0	-%15.4
Ham Petrol - WTI USD/varil	45.77	-%2.2	-%1.7	%7.6	-%13.2	-%14.8
Altın - USD / oz	1254.9	%0.8	%2.2	%0.9	%3.2	%9.0
Gümüş - USD / t oz.	16.41	%0.7	%3.3	%0.2	-%4.5	%2.6
Commodity Bureau Index	442.35	-%0.7	-%0.4	%0.0	%2.2	%4.6

\* Değişim değerleri baz olarak ifade edilmiştir.

Kaynak: Bloomberg



## Yatırım Merkezlerimiz

**Genel Müdürlük**

Nispetiye Cad. B-3 Blok Kat: 7-9  
Akmerkez Etiler - İSTANBUL  
0 212 355 46 46

**Adana**

Cemal Paşa Mah. Gazipaşa Bul.  
Cemal Uğurlu Apt. Kat: 1 D: 4 ADANA

(0 322) 457 77 55

**Ankara**

Remzi Oğuz Arık Mah. Tunalı Hilmi Cad.  
Yaprak Apt. No: 94 Kat: 2 D: 9  
Kavaklıdere Çankaya - ANKARA

(0 312) 435 18 36

**Antalya**

Şirinyalı Mah. İsmet Gökşen Cad. Özden  
Apt. No:82/6 Muratpaşa - ANTALYA

(0 242) 248 45 20

**Bakırköy**

İstanbul Cad. Bakırköy İş Merkezi No:  
6 Kat: 4 D: 14 Bakırköy - İSTANBUL

(0 212) 570 52 59

**Bursa**

Muradiye Mah. Çekirge Cad. Koçer Apt.  
No: 49 Kat: 2 D: 4 Osmangazi - BURSA

(0 224) 225 64 10

**Denizli**

Saraylar Mah. 2. Ticari Yol No: 32 Kat: 5  
DENİZLİ

(0 258) 265 87 85

**Erenköy**

Bağdat Cad. Çubukçu Apt. No: 333  
Kat: 2 D: 4 Kadıköy - İSTANBUL

(0 216) 348 82 82

**Gaziantep**

İncilipinar Mah. Gazimuhtarpaşa Bul.  
Kepkepzade Park İş Merkezi B Blok No:  
18 Kat: 1 D: 5 GAZİANTEP

(0 342) 232 35 35

**Girne**

Şehit Necati Gürkaya Mevkii Çağdaş Apt.  
Kat: 1 D: 1 Girne - KKTC

(0 392) 815 14 54-55-56

**İzmir**

Şair Eşref Bul. Rağıp Şanlı İş Merkezi  
No: 6 Kat: 3 D: 306 Çankaya - İZMİR

(0 232) 445 01 61

**İzmit**

Hürriyet Cad. Kaya İşhanı No: 39/5 İzmit -  
KOCAELİ

(0 262) 323 11 33

**İzmit İrtibat**

Ömerağa Mah. Alemdar Cad. İ. Kolaylı  
Apt. No: 8 Kat: 2 İzmit KOCAELİ

(0 262) 260 01 01

**Karadeniz Ereğli**

Murtaza Mah. Hamamüstü Sok. İ. Esat  
Taneri İş Merkezi No: 19 Kat: 2  
Karadeniz Ereğli - ZONGULDAK

(0 372) 316 40 50

**Kartal**

Üsküdar Cad. Cevat Kayacan Apt. No:  
26 Kat: 4 D: 8 Kartal - İSTANBUL

(0 216) 306 22 71 - 306 22 06

**Kayseri**

Cumhuriyet Mah. Sultan Hamam Cad.  
Kavuncu İş Merkezi No: 17 Kat: 1 D: 2  
KAYSERİ

(0 352) 221 08 68 - 222 82 51

**Mersin**

Çankaya Mah. Bahri Ok İş Merkezi B  
Blok No: 78 MERSİN

(0 324) 238 11 89

## Uyarı Notu

Bu raporda yer alan yatırım bilgi, yorum ve tavsiyeleri, yorum ve tavsiyede bulunanların kişisel görüşlerine dayanmakta olup finansal bilgi ve genel yatırım tavsiyesi kapsamında hazırlanmıştır ve hiçbir şekilde yatırım danışmanlığı kapsamında değildir. Yatırım danışmanlığı hizmeti; yetkili kuruluşlar tarafından kişilerin risk ve getiri tercihleri dikkate alınarak kişiye özel sunulmaktadır. Burada yer alan yorum ve tavsiyeler ise genel niteliktedir. Bu tavsiyeler, mali durumunuz ile risk ve getiri tercihlerinize uygun olmayabilir. Bu nedenle, sadece burada yer alan bilgilere dayanarak yatırım kararı verilmesi beklentilerinize uygun sonuçlar doğurmayabilir.

Yatırım Danışmanlığı hizmeti talep edilmesi halinde; yatırımcının Tacirler Yatırım Menkul Değerler A.Ş. ile Yatırım Danışmanlığı sözleşmesi imzalamış olması, Yerindelik Testi'ni tamamlamış ve risk grubunun belirlemiş olması zorunludur.

Bu raporda yer alan her türlü bilgi, yorum ve tavsiye uygunluk testi ile tespit edilecek risk grubunuz ve getiri beklentiniz ile uyumlu olmayabilir. Dolayısıyla, uygunluk testi neticesinde risk grubunuz tespit edilmeden sadece burada yer alan bilgilere dayanılarak yatırım kararı verilmesi amaç, bilgi ve tecrübenize uygun sonuçlar doğurmayabilir.

Bu rapor herhangi bir sürede belirli bir getirinin sağlanacağına dair bir taahhüt içermemekte olup, zaman içerisinde piyasa koşullarında meydana gelen değişiklikler nedeniyle yorum ve tavsiyelerde değişiklikler söz konusu olabilir. Bu raporda bahsedilen yatırım araçlarının fiyatları ve değerleri yatırımcıların menfaatlerine aykırı olarak hareket edebilir ve netice itibarıyla yatırımcılar anaparalarını kaybetme riski ile karşı karşıya kalabilirler. Bu raporda yer alan geçmiş performans verileri gelecekte elde edilecek sonuçların bir garantisi olarak kabul edilemez.

Bu raporda yer alan tüm bilgiler ve görüşler yatırımcıları bilgilendirmek amacıyla, Tacirler Yatırım Menkul Değerler A.Ş. tarafından güncel ve güvenilir kaynaklardan temin edilmiş olmakla beraber, Tacirler Yatırım Menkul Değerler A.Ş. söz konusu bilgilerin doğru ve tam olduğunu taahhüt etmemektedir. Raporlardaki yorumlardan, bilgilerin tam veya doğru olmaması ve/veya güncellenme nedeniyle doğabilecek maddi ve manevi zararlardan Tacirler Yatırım Menkul Değerler A.Ş. ve çalışanları sorumlu tutulamaz.

Bu rapor, sadece gönderildiği kişilerin kullanımı içindir. Bu raporun tümü veya bir kısmı Tacirler Yatırım Menkul Değerler A.Ş.'nin yazılı izni olmadan çoğaltılamaz, yayınlanamaz veya üçüncü kişilere gösterilemez, ticari amaçla kullanılamaz. Aksi halde, Tacirler Yatırım Menkul Değerler A.Ş. uğramış olduğu bütün zarar ve ziyanı talep etme hakkını saklı tutar.