

Piyasa Yorumu

Cuma gününe yükseliş ile başlayan BİST-100 endeksi günü %0,42 değer kazancı ile 92.424 seviyesinden kapattı. Holding ve hizmet endeksleri pozitif yönde ayrıştı.

Bu hafta yurtdışında önemli haber akışı Çarşamba günü açıklanacak olan MB'nin faiz kararı olacak olup, yurtdışı tarafta da Perşembe günü açıklanacak olan AMB ve Japonya Merkez Bankası'nın faiz kararları yatırımcılar tarafından takip edilecek diğer konu başlıkları olacaktır.

Yeni haftaya başlarken, dün Fransa'da yapılan Cumhurbaşkanlığı Seçimi'nin ilk turunda Macron'un önde bulunması, küresel risk iştahını olumlu yönde etkilediğini görüyoruz. GOÜ para birimlerinin ABD dolarına karşı değer kazandığını ve Türk lirasının da bu durumdan olumlu etkilendiğini görüyoruz. GOÜ hisse senetleri piyasasında ise, yatay bir seyir bulunmakta olup, Çin hisse senetlerinde satıcı bir seyir olduğunu görüyoruz.

Küresel risk iştahındaki olumlu havanın ve Türk lirasının değerlenmesine bağlı olarak bugün Borsa İstanbul'da alıcılı bir seyir olmasını bekliyoruz. Öte yandan, Garanti Bankası'nın temettü ödemesinin bugün yapılacak olması, BİST-100 endeksinde 284 puan negatif etki yaratmasını bekliyoruz. Gün içinde BİST-100 endeksinde 92.780, 93.136 ve 93.363 dirençlerini ve 92.197, 91.970 ve 91.614 desteklerini takip ediyor olacağız.

Şirket ve Sektör Haberleri

- **Arçelik** – Bugün ilk çeyrek sonuçlarını açıklayacak.
- **Ege Gübre** – İlk çeyrek sonuçlarını açıkladı.
- **Ford Otosan** – CEO Yenigün, Referandum sonrası otomotiv satışlarında toparlama öngördüğünü belirtti.
- **Garanti Bankası** – Bugün hisse başına brüt 0,29762 TL nakit kar payı dağıtacak.
- **Odaş Elektrik** - Bugün %185,19 oranında iç kaynaklardan bedelsiz sermaye artışı gerçekleştirecek.
- **Trakya Cam** - Ekonomi Bakanlığı İran'dan ithal edilen cam aynaya uygulanan kotanın uzatılması konusunda yapılan başvurular üzerine soruşturma açma kararı aldı.
- **Yarın kar payı dağıtımı gerçekleştirecek şirketler:** Alkim Kağıt

Piyasa gündemi ve veri takvimi

- 24 Nisan** - Mart Konut Satışları
Nisan Reel Sektör Güven Endeksi & KKO
- 26 Nisan** - PPK Toplantısı
- 27 Nisan** - Haftalık Yabancı Portföy Hareketleri
TCMB Haftalık Para ve Banka Göstergeleri
- 28 Nisan** - TCMB Enflasyon Raporu (2017 - II)
PPK Toplantı Tutanakları
TCMB Şubat Konut Fiyat Endeksi

	Kapanış	% değişim	
		1 gün	1 hafta
Hisse senedi piyasası			
BİST-100	92,424	%0.4	%2.6
BİST-30	113,638	%0.5	%2.6
Banka	161,187	%0.1	%1.8
Sanayi	96,259	%0.3	%3.1
Hizmet	57,726	%0.9	%1.8

	Kapanış	1 hafta		1 ay	
		1 hafta	1 ay	1 hafta	1 ay
Tahvil ve para piyasaları					
İnterbank gecelik faizi	9.25	9.25	9.25	9.25	9.25
AOFM	11.49	11.48	11.48	11.48	11.48
2 yıllık bono faizi	11.15	11.27	11.27	11.46	11.46
10 yıllık bono faizi	10.64	10.75	10.75	11.11	11.11

	Kapanış	1 hafta		1 ay	
		1 hafta	1 ay	1 hafta	1 ay
Kur					
USD/TL	3.64	-%1.1	-%1.1	-%1.1	-%1.1
EUR/TL	3.90	-%0.3	-%0.3	-%0.3	-%0.3
Döviz sepeti (0.5USD+0.5EUR)	3.77	-%0.7	-%0.7	-%0.7	-%0.7

Hisse senedi piyasası değerlendirme istatistikleri

	192	185	189
Piyasa değeri *	192	185	189
Ortalama işlem hacmi *	1.39	1.26	1.17

* milyar ABD doları

BİST-100	2016	2017T	2018T
F/K	9.3x	9.2x	7.7x
PD/DD	1.10x	1.14x	1.03x
PD/DD (Banka)	0.77x	0.85x	0.76x
FD/FAVÖK	8.0x	7.5x	6.6x
Kar büyümesi	%13.5	%19.8	%18.4
Özsermaye karlılığı	%12.7	%13.3	%13.8
Temettü verimi	%2.9	%3.2	%3.7

Kaynak: Bloomberg, Tacirler Yatırım

İletişim:

Müşteri Memnuniyeti Merkezi
destek@tacirler.com.tr
+90 212 355 4646

Şirket ve Sektör Haberleri

Arçelik – Bugün ilk çeyrek sonuçlarını açıklayacak. Tacirler Yatırım net kâr beklentisi 209 milyon TL, konsensus 198 milyon TL'dir.

Ege Gübre – İlk çeyrekte 8,7 milyon TL net kar açıkladı. Açıklanan net kar rakamı, yıllık bazda yüzde %2 azalırken, çeyreksel bazda ise, yüzde %17 arttı. Net satışlar 110 milyon TL olarak açıklandı ve geçen senenin aynı dönemine göre yüzde %18 geriledi. Şirket, 1Ç17'de 18 milyon TL FAVÖK açıkladı ve bu rakam geçen senenin aynı dönemine göre yüzde %65 yükseldi. FAVÖK marjı ise, geçtiğimiz yılın aynı dönemine göre 805 baz puan artarak %16,1 oldu. Şirketin net nakit pozisyonu 7 milyon TL olarak gerçekleşmiş olup, bir önceki çeyrekte şirketin net borcu 32 milyon TL olarak kaydedilmiştir.

Ford Otosan (TUT, hedef fiyat 39 TL) - CEO Haydar Yenigün, Referandum sonrası otomotiv satışlarında toparlama öngördüğünü ve pazarın 1 milyon adet seviyelerini yine yakalayabileceğini belirtti. Ford Otosan yönetimi daha önce 2017 yılı için 850-900bin adet hafif araç Türkiye satışı (%9-14 aşağıda), 375-395 bin adet (%1-6 büyüme) Ford Otosan araç satışı öngördüğünü açıklamıştı. Yurtiçi satışlarda %1-9 aralığında düşüş beklenirken, ihracatta %5-9 aralığında artış öngörülüyor. Şirket 26 Nisan'da açıklanacak 1Ç17 sonuçlarında beklentilerini tekrar paylaşacaktır.

Garanti Bankası - Bugün hisse başına brüt 0,29762 TL nakit kar payı dağıtacak. Temettü verimi %3,1.

Odaş Elektrik –Bugün %185,19 oranında iç kaynaklardan bedelsiz sermaye artışı gerçekleştirecek.

Trakya Cam - Ekonomi Bakanlığı İran'dan ithal edilen cam aynaya uygulanan kotanın uzatılması konusunda yapılan başvurular üzerine soruşturma açma kararı aldı. 2013 yılında kota 4 yıllığına uzatılmıştı. Kotaların tekrar uzatılacağını düşünüyor ve Trakya Cam için etkisini nötr olarak değerlendiriyoruz.

Yarın nakit temettü ödemesi gerçekleştirecek şirketler ve temettü verimleri: Alkim Kağıt (%8,7)

Teknik Analiz

BİST-100

Cuma gününe yükseliş ile başlayan BİST-100 endeksi günü %0,42 değer kazancı ile 92.424 seviyesinden kapattı. Holding ve hizmet endeksleri pozitif yönde ayrıştı.

Bu hafta yurtiçinde önemli haber akışı Çarşamba günü açıklanacak olan MB'nin faiz kararı olacak olup, yurtdışı tarafta da Perşembe günü açıklanacak olan AMB ve Japonya Merkez Bankası'nın faiz kararları yatırımcılar tarafından takip edilecek diğer konu başlıkları olacaktır.

Yeni haftaya başlarken, dün Fransa'da yapılan Cumhurbaşkanlığı Seçimi'nin ilk turunda Macron'un önde bulunması, küresel risk iştahını olumlu yönde etkilediğini görüyoruz. GOÜ para birimlerinin ABD dolarına karşı değer kazandığını ve Türk lirasının da bu durumdan olumlu etkilendiğini görüyoruz. GOÜ hisse senetleri piyasasında ise, yatay bir seyir bulunmakta olup, Çin hisse senetlerinde satıcı bir seyir olduğunu görüyoruz.

Küresel risk iştahındaki olumlu havanın ve Türk lirasının değerlenmesine bağlı olarak bugün Borsa İstanbul'da alıcılı bir seyir olmasını bekliyoruz. Öte yandan, Garanti Bankası'nın temettü ödemesinin bugün yapılması, BİST-100 endeksinde 284 puan negatif etki yaratmasını bekliyoruz. Gün içinde BİST-100 endeksinde 92.780, 93.136 ve 93.363 dirençlerini ve 92.197, 91.970 ve 91.614 desteklerini takip ediyor olacağız.

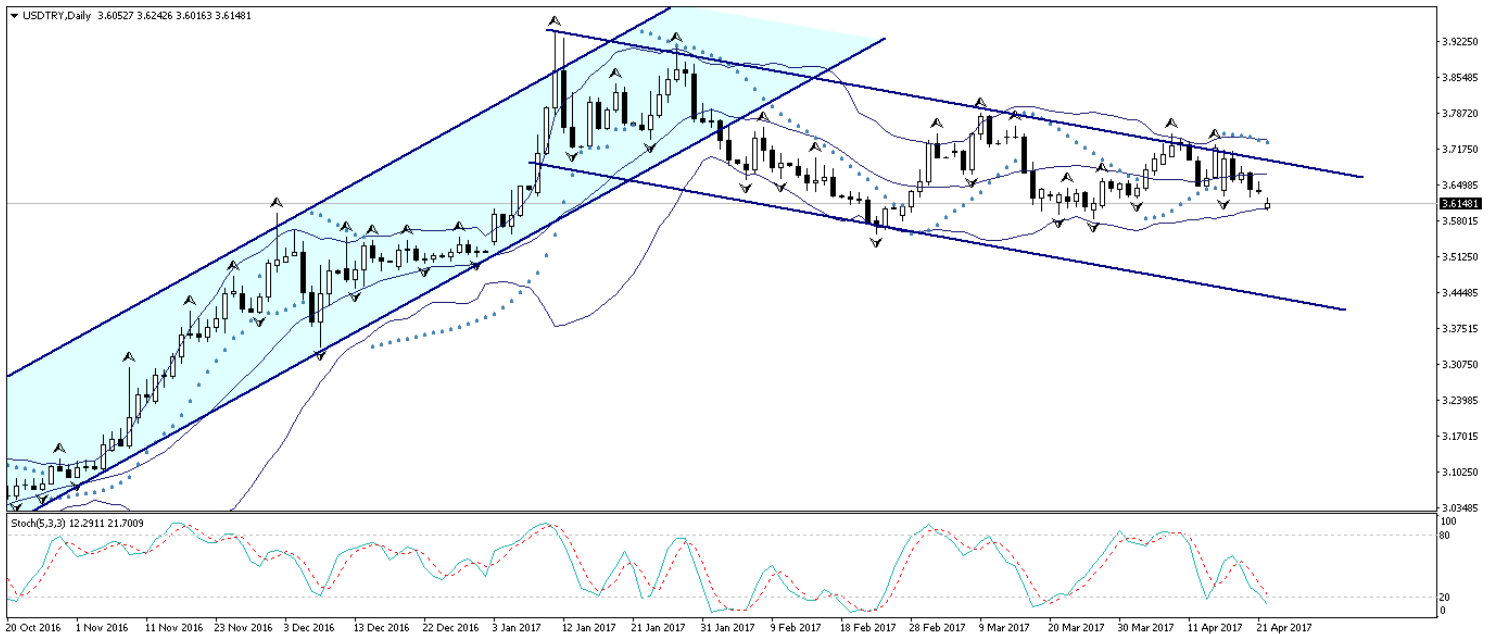
BİST-100 (Günlük, TL)



USD/TL

Fransa cumhurbaşkanlığı seçimlerinin ilk turunu Emmanuel Macron (%23,9) ve Marine Le Pen (%21,4) kazandı. Eski ekonomi bakanı ve AB yanlısı liberal Emanuel Macron'un aşırı sağcı Ulusal Cephe Partisi lideri Marine Le Pen'i geçmesi piyasalarda oldukça olumlu fiyatlandı. Seçim sonuçlarının ardından euro sert bir şekilde değer kazanırken, eurodaki yükselişin etkisi ile birlikte dolar endeksi 99 seviyesi altına kadar geriledi. Dolardaki sert düşüş USDTRY paritesi üzerinde de etkili oldu ve kur yeni haftaya 3,60'lı seviyelerden başladı. Bu hafta Çarşamba günü gerçekleşecek olan TCMB toplantısı kurdaki kısa vadeli gidişat açısından oldukça önemli olacaktır. Enflasyon dinamiklerinde bozulma, para politikasındaki sıkı duruşun devamını gerektiriyor. Bu noktada, TCMB fonlamanın da üst sınıra yaklaştığını göz önünde bulunduracak olursak, önümüzdeki haftaki toplantıda Geç Likidite Penceresinde 25 – 50 bp civarında bir artırım gelme ihtimalinin olduğunu görüyoruz. Bu da, mevcut TL lehine fiyatlamının devamını getirebilir ve kurun 3,60 seviyesi altına gerilemesine yardımcı olabilir. ABD'de enflasyon beklentilerindeki gerileme vergi reform paketine ilişkin umutların suya düşüyor olması ile birlikte zayıflayan dolar endeksinin, eurodaki yükseliş ile birlikte sert satış baskılarına maruz kalmayı sürdürdüğü görülüyor. Dolar endeksindeki zayıflığın da kurdaki düşüş hareketini destekleyebileceğini düşünmekteyiz. Bununla birlikte, kurdaki düşüş hareketinin kısa vadede 3,60 seviyesinin altına doğru devam etmesi ve kurun 3,55 – 360 bandına gerilemesi beklenebilir. Ancak, 3,60 seviyesi altında ciddi bir yurt içi yerleşik talebi olduğu göz önünde bulundurulursa, kurun 3,60 seviyesi altında uzun süre kalıcı olmasının zor olduğunu belirtebiliriz. Dolayısı ile 3,60 seviyesinin altı dolar için kısa – orta vadeli alım fırsatı verebilir. Kurdaki güncel teknik seviyelere bakalım olursak: Bu sabah saatleri itibarıyla 3,6148 seviyesinden işlem görmekte olan USDTRY paritesinde 3,6182 seviyesi direnç, 3,6096 seviyesi ise destek konumunda. 3,6182 direncinin yukarı yönlü kırılması durumunda bir sonraki direnç seviyemiz 3,6308, 3,6096 desteğinin aşağı yönlü kırılması durumunda ise bir sonraki destek seviyemiz 3,6000.

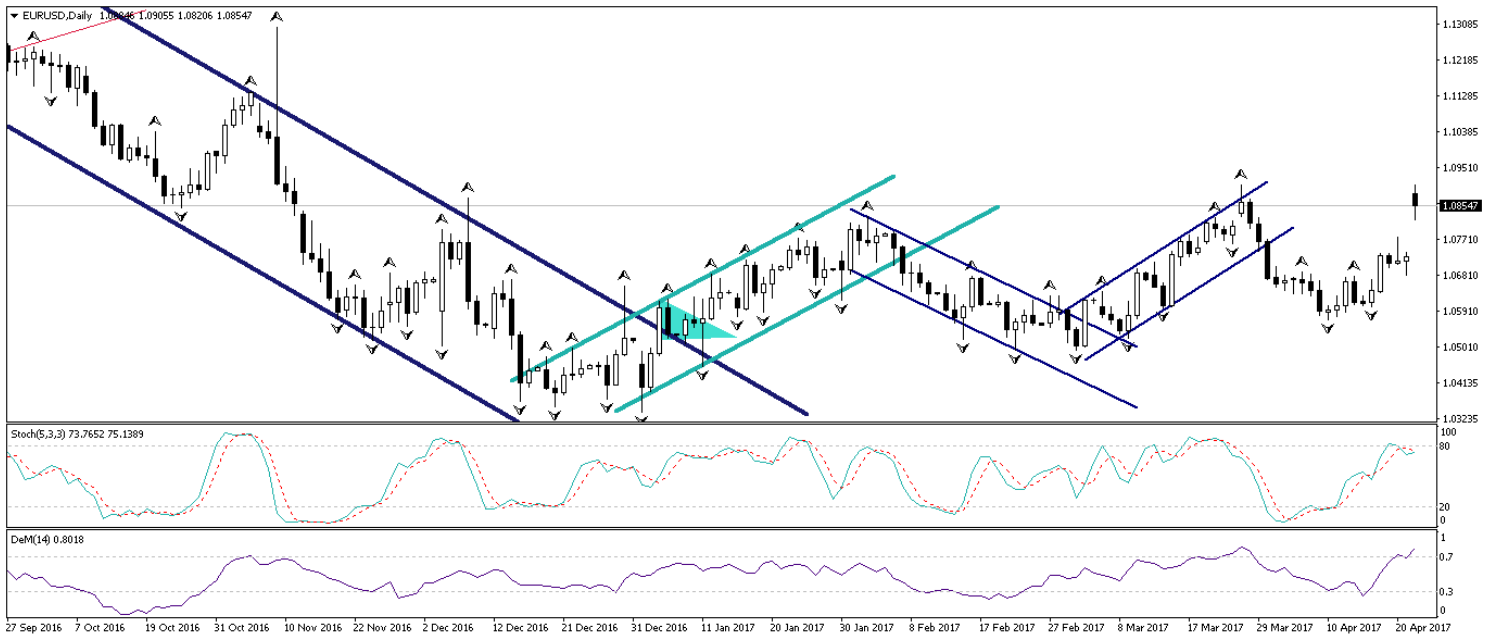
USD/TL (Günlük, TL)



EUR/USD

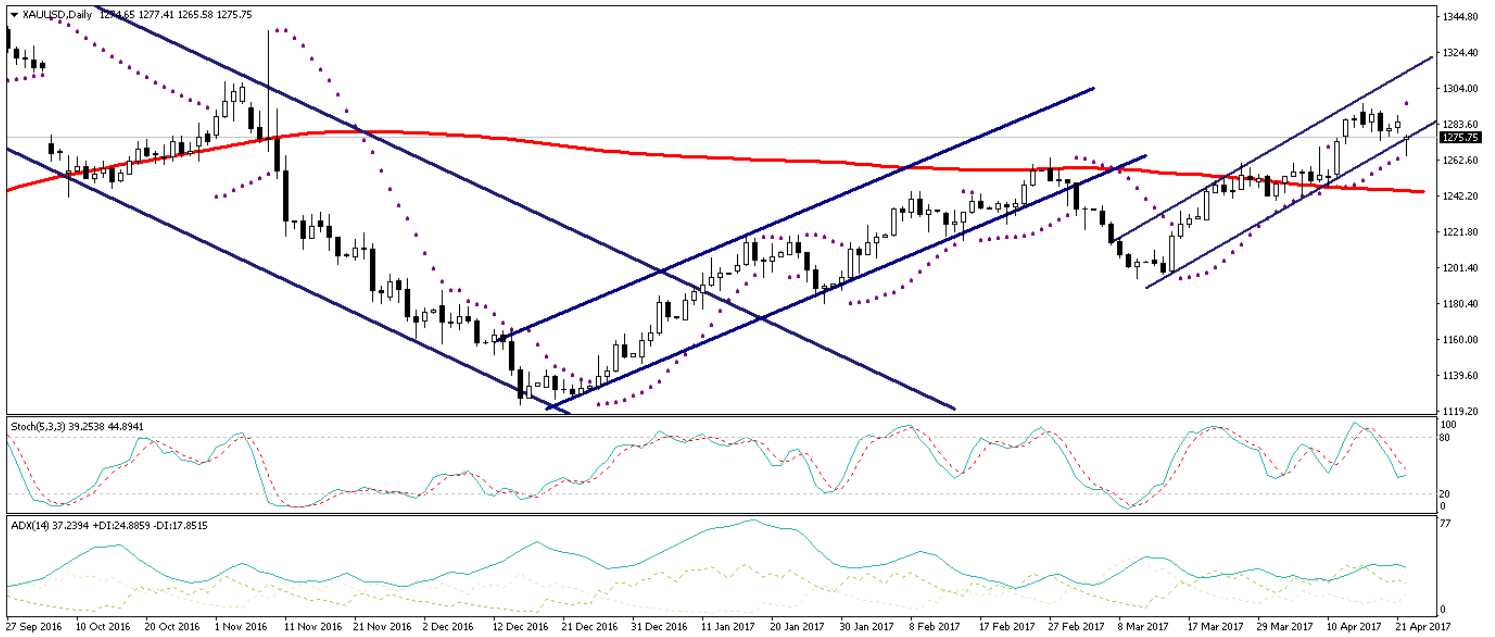
Fransa'da dün gerçekleşen cumhurbaşkanlığı seçimlerinin ilk turunu Emmanuel Macron (%23,9) ve Marine Le Pen (%21,4) kazandı. Bu iki aday, 7 Mayıs'ta gerçekleşecek olan ikinci turda yarışacaklar ve ikinci turda kazanan aday, 14 Mayıs'a kadar Cumhurbaşkanı François Hollande'dan görevi devralacak. Eski ekonomi bakanı ve AB yanlısı liberal Emanuel Macron'un aşırı sağcı Ulusal Cephe Partisi lideri Marine Le Pen'i geçmesi, Macron'un 7 Mayıs'ta gerçekleşecek olan ikinci turda kazanacağına ilişkin beklentileri büyük ölçüde güçlendirdi. Seçim sonuçlarından büyüme yanlısı Macron'un güçlü çıkması euronun sert bir şekilde değer kazanmasını sağladı. Eurodaki yükseliş ile birlikte Piyasa açılışında 1,09 seviyesinin üzerine çıkan EURUSD paritesi, bu sabah saatleri itibarıyla 1,09 seviyesinin hemen altında hareket ediyor. Geçtiğimiz haftaki analizlerimizde, EURUSD paritesinin 1,08 seviyesi üzerindeki seyrini bir süre daha devam ettirebileceğini, Fransa seçimlerinin ardından ise paritedeki yükseliş çabasının sürebileceğini belirtmiştik. Öngördüğümüz hareketi gerçekleştiren parite, güçlü görünümünü bu sabah saatleri itibarıyla koruyor. Ancak bu noktada, orta vadede dolar endeksindeki yükseliş trendinin devam edeceğine yönelik beklentimizi koruduğumuzu belirtmekte fayda var. Dolayısı ile EURUSD paritesinde kısa vadede dolar endeksindeki gerileme nedeniyle yaşanabilecek yükselişler, orta vadede satış fırsatı olarak sınırlı kalabilir. Paritede 1,10 seviyesi üzerinde bir hareketin teknik olarak zor olduğunu görüyoruz. Bu noktada, 1,09 – 1,10 bandında kısa- orta vadeli satış fırsatları oluşabileceğini düşünmekteyiz. Paritedeki güncel teknik seviyelere bakalım olursak: Bu sabah saatleri itibarıyla 1,0854 seviyesinden işlem görmekte olan EURUSD paritesinde, 1,0818 seviyesi destek, 1,0856 seviyesi ise direnç konumunda. Paritede 1,0856 direncinin yukarı yönlü kırılması durumunda bir sonraki direnç seviyemiz 1,0900, 1,0818 desteğinin aşağı yönlü kırılması durumunda ise bir sonraki destek seviyemiz 1,0786.

EUR/USD (Günlük, USD)



XAUUSD

Seçimlerde büyüme odaklı Macron'un galip çıkması ve ikinci turu da kazanacağı beklentisi Euro Bölgesi için pozitif görülürken, piyasalardaki risk iştahının da büyük ölçüde arttığı görüldü. Riskleri varlıklara yönelik talebin artması ile birlikte altın ve yen sert bir şekilde değer kaybetti. Dolar endeksindeki gerilemeye rağmen piyasalardaki riskli varlık talebi nedeniyle sert bir şekilde gerileyen altın fiyatları, bu sabah saatleri itibariyle 1280 seviyesi civarında seyrediyor. Bu noktada altın fiyatlarındaki satıcılı seyrin bir süre daha devam etmesi beklenebilir. Ancak 1260 seviyesinin aşağı yönlü kırılmaması durumunda, altındaki düşüş hareketleri kısa – orta vadeli alım fırsatı olarak sınırlı kalabilir. Bugün veri akışı açısından boş geçecek. FOMC üyelerinden Kashkari'nin gerçekleştireceği konuşmaları takip ediyor olacağız. Altın fiyatlarındaki güncel teknik görünümü bakacak olursak: Bu sabah saatleri itibariyle 1275,75 işlem görmekte olan altın fiyatlarında 1275 seviyesi destek, 1277,76 seviyesi ise direnç konumunda. 1277,76 direncinin yukarı yönlü kırılması durumunda bir sonraki direnç seviyemiz 1283,88, 1275 desteğinin aşağı yönlü kırılması durumunda ise bir sonraki destek seviyemiz 1272.

XAUUSD (Günlük, USD)

Piyasalara Genel Bakış

	Son Fiyat / Değer	Değişim				YBB
		1 günlük	1 haftalık	1 aylık	6 aylık	
Hisse senedi endeksleri						
Gelişmiş Piyasalar						
S&P	2,349	-%0.3	%0.8	%0.2	%9.2	%4.9
DAX	12,049	%0.2	-%0.9	-%0.1	%12.0	%4.9
FTSE	7,115	-%0.1	-%3.2	-%3.0	%1.8	-%0.4
Nikkei	18,621	%1.3	%2.8	-%2.1	%9.4	-%1.3
Gelişmekte olan Piyasalar						
Türkiye	92,424	%0.4	%2.6	%2.3	%15.6	%18.3
Çin	3,173	-%1.6	-%3.1	-%4.5	-%0.1	%0.6
Hindistan	29,365	%0.4	%0.2	%0.2	%4.6	%10.7
Endonezya	5,664	%1.2	%0.4	%1.7	%4.5	%6.9
Rusya	1,945	%0.6	%1.5	-%4.7	-%0.9	-%12.9
Brezilya	63,761	%0.6	-%0.2	%1.2	-%0.5	%5.9
Meksika	48,968	-%0.4	%0.0	-%0.2	%1.1	%7.3
Güney Afrika	52,195	%0.0	-%2.5	%0.7	%1.0	%3.0
Oynaklık Endeksleri						
VIX	15	%3.4	a.d.	%17.3	%9.7	%4.2
EM VIX	20	%1.0	a.d.	%13.0	%3.3	-%9.1
MOVE	77	%4.5	a.d.	%24.2	%35.1	%7.7
Döviz Kurları (ABD dolarına karşı)						
Türkiye	3.6401	%0.0	-%1.9	%0.2	%18.1	%3.3
Brezilya	3.148	-%0.1	%0.0	%2.5	%0.2	-%3.1
Güney Afrika	13.1166	-%0.3	-%2.4	%3.4	-%6.2	-%4.5
Çin	6.8859	%0.1	%0.0	%0.0	%1.8	-%0.9
Hindistan	64.6113	%0.1	a.d.	-%1.0	-%3.4	-%4.9
Endonezya	13322	%0.0	a.d.	%0.0	%2.1	-%1.1
CDS *						
Türkiye	231.2	0.2	-3.0	1.0	28.1	-38.2
Brezilya	225.4	-2.5	2.0	-6.5	-10.8	65.2
Güney Afrika	191.0	-0.5	-1.7	-19.6	a.d.	a.d.
Endonezya	133.7	-1.3	-2.8	10.1	-0.5	33.7
Rusya	163.2	-1.1	a.d.	a.d.	-44.9	a.d.
10 yıllık bono faizleri						
Türkiye	%10.6	-0.1	0.9	-0.2	0.8	-0.8
Brezilya	%10.2	0.0	0.0	-0.1	-0.9	a.d.
Güney Afrika	%8.6	0.0	a.d.	a.d.	-0.2	-0.3
Hindistan	%6.9	0.0	a.d.	0.0	0.2	0.4
Endonezya	%7.1	0.0	a.d.	0.0	0.0	-0.9
10 yıllık Eurobond faizleri (USD)						
Türkiye	%5.2	-0.02	0.71	-0.24	0.60	-0.67
Brezilya	%4.7	-0.03	a.d.	-0.26	0.14	-0.84
Güney Afrika	%4.6	0.00	-0.23	0.06	0.41	-0.27
Endonezya	%3.8	-0.02	a.d.	-0.12	0.35	-0.55
Emtia						
Ham Petrol - Brent USD/varil	51.96	-%1.9	a.d.	%2.0	%0.3	-%8.6
Ham Petrol - WTI USD/varil	49.62	-%1.3	a.d.	%4.8	-%2.4	-%7.6
Altın - USD / oz	1287.4	%0.4	a.d.	%3.3	%1.7	%11.8
Gümüş - USD / t oz.	17.856	-%0.9	a.d.	%1.7	%2.1	%11.7
Commodity Bureau Index	421.11	%0.1	a.d.	-%3.1	%5.6	-%0.5

* Değişim değerleri baz olarak ifade edilmiştir.

Kaynak: Bloomberg

Yatırım Merkezlerimiz

Genel Müdürlük

Nispetiye Cad. B-3 Blok Kat: 7-9
Akmerkez Etiler - İSTANBUL
0 212 355 46 46

Adana

Cemal Paşa Mah. Gazipaşa Bul.
Cemal Uğurlu Apt. Kat: 1 D: 4 ADANA

(0 322) 457 77 55

Ankara

Remzi Oğuz Arık Mah. Tunalı Hilmi Cad.
Yaprak Apt. No: 94 Kat: 2 D: 9
Kavaklıdere Çankaya - ANKARA

(0 312) 435 18 36

Antalya

Şirinyalı Mah. İsmet Gökşen Cad. Özden
Apt. No:82/6 Muratpaşa - ANTALYA

(0 242) 248 45 20

Bakırköy

İstanbul Cad. Bakırköy İş Merkezi No:
6 Kat: 4 D: 14 Bakırköy - İSTANBUL

(0 212) 570 52 59

Bursa

Muradiye Mah. Çekirge Cad. Koçer Apt.
No: 49 Kat: 2 D: 4 Osmangazi - BURSA

(0 224) 225 64 10

Denizli

Saraylar Mah. 2. Ticari Yol No: 32 Kat: 5
DENİZLİ

(0 258) 265 87 85

Erenköy

Bağdat Cad. Çubukçu Apt. No: 333
Kat: 2 D: 4 Kadıköy - İSTANBUL

(0 216) 348 82 82

Gaziantep

İncilipinar Mah. Gazimuhtarpaşa Bul.
Kepkepzade Park İş Merkezi B Blok No:
18 Kat: 1 D: 5 GAZİANTEP

(0 342) 232 35 35

Girne

Şehit Necati Gürkaya Mevkii Çağdaş Apt.
Kat: 1 D: 1 Girne - KKTC

(0 392) 815 14 54-55-56

İzmir

Şair Eşref Bul. Rağıp Şanlı İş Merkezi
No: 6 Kat: 3 D: 306 Çankaya - İZMİR

(0 232) 445 01 61

İzmit

Hürriyet Cad. Kaya İşhanı No: 39/5 İzmit -
KOCAELİ

(0 262) 323 11 33

İzmit İrtibat

Ömerağa Mah. Alemdar Cad. İ. Kolaylı
Apt. No: 8 Kat: 2 İzmit KOCAELİ

(0 262) 260 01 01

Karadeniz Ereğli

Murtaza Mah. Hamamüstü Sok. İ. Esat
Taneri İş Merkezi No: 19 Kat: 2
Karadeniz Ereğli - ZONGULDAK

(0 372) 316 40 50

Kartal

Üsküdar Cad. Cevat Kayacan Apt. No:
26 Kat: 4 D: 8 Kartal - İSTANBUL

(0 216) 306 22 71 - 306 22 06

Kayseri

Cumhuriyet Mah. Sultan Hamam Cad.
Kavuncu İş Merkezi No: 17 Kat: 1 D: 2
KAYSERİ

(0 352) 221 08 68 - 222 82 51

Mersin

Çankaya Mah. Bahri Ok İş Merkezi B
Blok No: 78 MERSİN

(0 324) 238 11 89

Uyarı Notu

Bu raporda yer alan yatırım bilgi, yorum ve tavsiyeleri, yorum ve tavsiyede bulunanların kişisel görüşlerine dayanmakta olup finansal bilgi ve genel yatırım tavsiyesi kapsamında hazırlanmıştır ve hiçbir şekilde yatırım danışmanlığı kapsamında değildir. Yatırım danışmanlığı hizmeti; yetkili kuruluşlar tarafından kişilerin risk ve getiri tercihleri dikkate alınarak kişiye özel sunulmaktadır. Burada yer alan yorum ve tavsiyeler ise genel niteliktedir. Bu tavsiyeler, mali durumunuz ile risk ve getiri tercihlerinize uygun olmayabilir. Bu nedenle, sadece burada yer alan bilgilere dayanarak yatırım kararı verilmesi beklentilerinize uygun sonuçlar doğurmayabilir.

Yatırım Danışmanlığı hizmeti talep edilmesi halinde; yatırımcının Tacirler Yatırım Menkul Değerler A.Ş. ile Yatırım Danışmanlığı sözleşmesi imzalamış olması, Yerindelik Testi'ni tamamlamış ve risk grubunun belirlemiş olması zorunludur.

Bu raporda yer alan her türlü bilgi, yorum ve tavsiye uygunluk testi ile tespit edilecek risk grubunuz ve getiri beklentiniz ile uyumlu olmayabilir. Dolayısıyla, uygunluk testi neticesinde risk grubunuz tespit edilmeden sadece burada yer alan bilgilere dayanılarak yatırım kararı verilmesi amaç, bilgi ve tecrübenize uygun sonuçlar doğurmayabilir.

Bu rapor herhangi bir sürede belirli bir getirinin sağlanacağına dair bir taahhüt içermemekte olup, zaman içerisinde piyasa koşullarında meydana gelen değişiklikler nedeniyle yorum ve tavsiyelerde değişiklikler söz konusu olabilir. Bu raporda bahsedilen yatırım araçlarının fiyatları ve değerleri yatırımcıların menfaatlerine aykırı olarak hareket edebilir ve netice itibarıyla yatırımcılar anaparalarını kaybetme riski ile karşı karşıya kalabilirler. Bu raporda yer alan geçmiş performans verileri gelecekte elde edilecek sonuçların bir garantisi olarak kabul edilemez.

Bu raporda yer alan tüm bilgiler ve görüşler yatırımcıları bilgilendirmek amacıyla, Tacirler Yatırım Menkul Değerler A.Ş. tarafından güncel ve güvenilir kaynaklardan temin edilmiş olmakla beraber, Tacirler Yatırım Menkul Değerler A.Ş. söz konusu bilgilerin doğru ve tam olduğunu taahhüt etmemektedir. Raporlardaki yorumlardan, bilgilerin tam veya doğru olmaması ve/veya güncellenme nedeniyle doğabilecek maddi ve manevi zararlardan Tacirler Yatırım Menkul Değerler A.Ş. ve çalışanları sorumlu tutulamaz.

Bu rapor, sadece gönderildiği kişilerin kullanımı içindir. Bu raporun tümü veya bir kısmı Tacirler Yatırım Menkul Değerler A.Ş.'nin yazılı izni olmadan çoğaltılamaz, yayınlanamaz veya üçüncü kişilere gösterilemez, ticari amaçla kullanılamaz. Aksi halde, Tacirler Yatırım Menkul Değerler A.Ş. uğramış olduğu bütün zarar ve ziyanı talep etme hakkını saklı tutar.