

Piyasa Yorumu

Dün BİST-100 endeksi küresel piyasalardaki zayıf seyir ve Türk lirasındaki değer kaybına paralel olarak günü %0,88 değer kaybıyla 89.809'dan kapattı.

Bugün yurtiçi veri akışı olarak zayıf bir gün olacak ve yurtdışı gündemde ise, ABD'de görüşülecek olan Sağlık Reformu Tasarısı ve Fed Başkanı Yellen'in konuşması yatırımcılar tarafından takip edilecek en önemli konular olacaktır. Sağlık Reformu Tasarısı'nın Temsilciler Meclisi'nde kabulü hem Trump'ın popülaritesi konusunda hem de beklenen vergi paketinin oylama takvimine ilişkin belirleyici olacak.

Bu sabah itibariyle GOÜ hisse senedi piyasalarında hafif alıcı bir seyir mevcutken GOÜ para birimlerinin ABD dolarına karışık seyir izlediklerini görüyoruz.

Borsa İstanbul'un güne hafif alıcılı bir seyir ile başlamasını ve gün içerisinde 90.200 seviyesinin geçilmesi durumunda yükseliş hareketinin devam etmesini bekliyoruz. Gün içinde BİST-100 endeksinde 90.235, 90.661 ve 91.140 dirençlerini ve 89.330, 88.851 ve 88.425 desteklerini takip ediyor olacağız.

Şirket ve Sektör Haberleri

- **Adel Kalemcilik** - AĞAÇ-İŞ Türkiye Ağaç ve Kağıt Sanayi İşçileri Sendikası 5 Nisan'da greve gidecek.
- **Akbank** - toplam 1,2 milyar ABD Doları karşılığı sendikasyon kredisi sağladı.
- **Anadolu Hayat** - Yarın hisse başına 0,3256TL brüt temettü ödemesi gerçekleştirecek.
- **Bizim Toptan** - 50 bin adet pay geri alımı gerçekleştirdi.
- **Garanti Bankası** - Sermayesinin %9,95'ini temsil eden payların BBVA'ya devri tamamlandı.

Piyasa gündemi ve veri takvimi

- 23 Mart** - PPK Toplantı Tutanaqları
Mart Tüketici Güven Endeksi
Haftalık Yabancı Portföy Hareketleri
TCMB Haftalık Para ve Banka Göstergeleri
- 24 Mart** - Şubat Konut Satışları
- 25 Mart** - Mart Reel Sektör Güven Endeksi & KKO
- 26 Mart** - Ocak TCMB Konut Fiyat Endeksi

	Kapanış	% değişim	
		1 gün	1 hafta
Hisse senedi piyasası			
BİST-100	89,809	-%0.9	%0.4
BİST-30	110,153	-%0.9	%0.4
Banka	150,931	-%0.9	-%0.3
Sanayi	96,312	-%0.8	%1.3
Hizmet	56,972	-%1.2	-%0.2
	Kapanış	1 hafta	1 ay

Tahvil ve para piyasaları

İnterbank gecelik faizi	9.25	9.25	9.25
AOFM	11.28	11.30	10.80
2 yıllık bono faizi	11.58	11.52	11.58
10 yıllık bono faizi	10.80	10.82	11.30

Kur

USD/TL	3.63	-%2.8	%0.4
EUR/TL	3.91	-%1.2	%3.2
Döviz sepeti (0.5USD+0.5EUR)	3.77	-%2.0	%1.8

Hisse senedi piyasası değerlendirme istatistikleri

Piyasa değeri *	187	181	185
Ortalama işlem hacmi *	1.40	1.24	1.23
* milyar ABD doları			

BİST-100	2016	2017T	2018T
F/K	9.3x	9.0x	7.6x
PD/DD	1.10x	1.12x	1.01x
PD/DD (Banka)	0.77x	0.80x	0.71x
FD/FAVÖK	8.0x	7.6x	6.8x
Kar büyümesi	%13.4	%18.5	%18.0
Özsermaye karlılığı	%12.7	%13.0	%13.7
Temettü verimi	%2.9	%3.3	%3.7

Kaynak: Bloomberg, Tacirler Yatırım

İletişim:

Müşteri Memnuniyeti Merkezi

destek@tacirler.com.tr

+90 212 355 4646

Şirket ve Sektör Haberleri

Adel Kalemcilik - Toplu İş Sözleşmesi görüşmelerinde uzlaşmaya varılamaması neticesinde AĞAÇ-İŞ Türkiye Ağaç ve Kağıt Sanayi İşçileri Sendikası 5 Nisan'da greve gidecek.

Akbank - Uluslararası piyasalardan 219,5 milyon ABD Doları ve 738,3 milyon Avro'su 1 yıl vadeli, 185 milyon ABD Doları 2 yıl vadeli olmak üzere toplam 1,2 milyar ABD Doları karşılığı sendikasyon kredisi sağladı. Toplam maliyet 1 yıl vadeli kısımda Libor +% 1,45 ve Euribor + %1,35, 2 yıl vadeli kısımda ise Libor + %2,20 oldu.

Anadolu Hayat - Yarın hisse başına 0,3256TL brüt temettü ödemesi gerçekleştirecek. Temettü verimi %6,2'dir.

Bizim Toptan – 11,70-11,85 TL fiyat aralığından 50 bin adet pay geri alımı gerçekleştirdi. Geri alınan pay miktarı, ödenmiş sermayenin %0,42'sine ulaştı.

Garanti Bankası - BBVA'nın Doğu Grubu'ndan satın almak üzere anlaşmaya vardığı Garanti Bankası'nın çıkarılmış toplam sermayesinin %9,95'ini temsil eden payların BBVA'ya devri, ön şartların gerçekleşmesiyle tamamlandı.

Teknik Analiz

BİST-100

Dün BİST-100 endeksi küresel piyasalardaki zayıf seyir ve Türk lirasındaki değer kaybına paralel olarak günü %0,88 değer kaybıyla 89.809'dan kapattı.

Bugün yurtiçi veri akışı olarak zayıf bir gün olacak ve yurtdışı gündemde ise, ABD'de görüşülecek olan Sağlık Reformu Tasarısı ve Fed Başkanı Yellen'in konuşması yatırımcılar tarafından takip edilecek en önemli konular olacaktır. Sağlık Reformu Tasarısı'nın Temsilciler Meclisi'nde kabulü hem Trump'ın popülaritesi konusunda hem de beklenen vergi paketinin oylama takvimine ilişkin belirleyici olacak.

Bu sabah itibariyle GOÜ hisse senedi piyasalarında hafif alıcı bir seyir mevcutken GOÜ para birimlerinin ABD dolarına karışık seyir izlediklerini görüyoruz.

Borsa İstanbul'un güne hafif alıcılı bir seyir ile başlamasını ve gün içerisinde 90.200 seviyesinin geçilmesi durumunda yükseliş hareketinin devam etmesini bekliyoruz. Gün içinde BİST-100 endeksinde 90.235, 90.661 ve 91.140 dirençlerini ve 89.330, 88.851 ve 88.425 desteklerini takip ediyor olacağız.

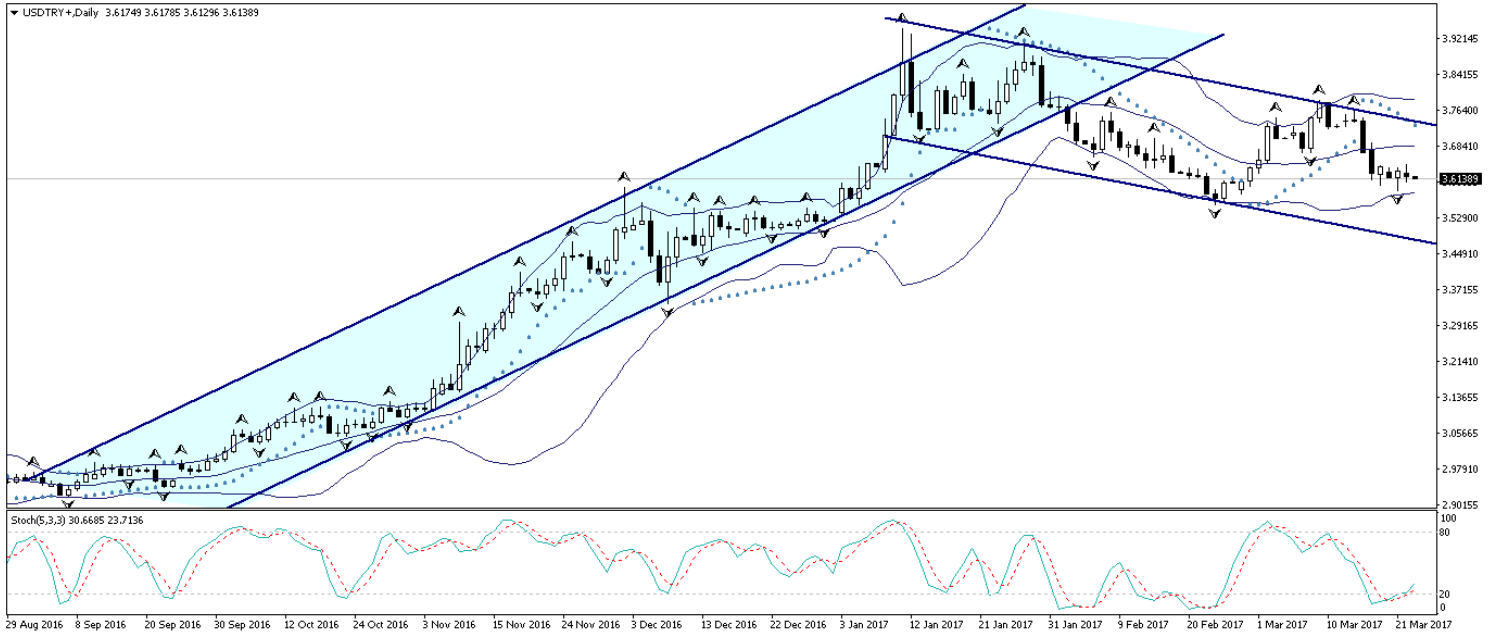
BİST-100 (Günlük, TL)



USD/TL

Dün sabahki bültenimizde, USDTRY paritesinin gün içerisinde yükseliş çabasını sürdürmesi ve 3,65 seviyesine doğru yönelmesinin beklenebileceğini belirtmiştik. Dün sabah saatlerinde gelişmekte olan ülke para birimlerindeki satış baskısının hızlanması ile birlikte 3,6438 seviyesine kadar yükselen kur, daha sonra kazançlarının bir kısmını geri vererek yeniden 3,60 seviyesine doğru geriledi. Bugün Temsilciler Meclisi'nde gerçekleştirilecek olan Obamacare'in iptaline ilişkin oylama yakından takip edilecek. Söz konusu yeni yasa daha önce Temsilciler Meclisi'nin iki alt komitesi tarafından onaylanmıştı. Yeni sağlık yasasının Temsilciler Meclisi'nin ardından Senato'dan da geçmesi gerekiyor. Sağlık yasasının meclisten geçmesi, ABD Başkanı Trump'ın büyüme yanlısı politikalarını uygulayabilmesi için önemli bir unsur teşkil ediyor. Bu sebepten dolayı, Trump'ın söylemlerini gerçekleştirmesi ve belirli bir momentuma ulaşımını sağlaması açısından sağlık kanununun Kongre'den geçmesi oldukça önemli. Bugün gerçekleşecek olan oylamanın sonuçları yakından takip ediliyor olacak. Kurda 3,60 seviyesinin oldukça güçlü bir destek haline gelmiş olduğu görülüyor. Bugün içerisinde 3,60 – 3,65 seviyeleri arasında bir hareket görebiliriz. 3,65'in üzerinde günlük bir kapanış gerçekleşmesi durumunda 3,6850 seviyesi yeni hedef haline gelecektir. Bugün Temsilciler Meclisinde gerçekleşecek olan oylama kurdaki kısa vadeli gidişat açısından oldukça önemli olacaktır. Bu sabah saatleri itibariyle 3,6148 seviyesinden işlem görmekte olan USDTRY paritesinde 6,6305 seviyesi direnç, 3,6120 seviyesi ise destek konumunda. 3,6305 direncinin yukarı yönlü kırılması durumunda bir sonraki direnç seviyemiz 3,6490, 3,6120 desteğinin aşağı yönlü kırılması durumunda ise bir sonraki destek seviyemiz 3,5900.

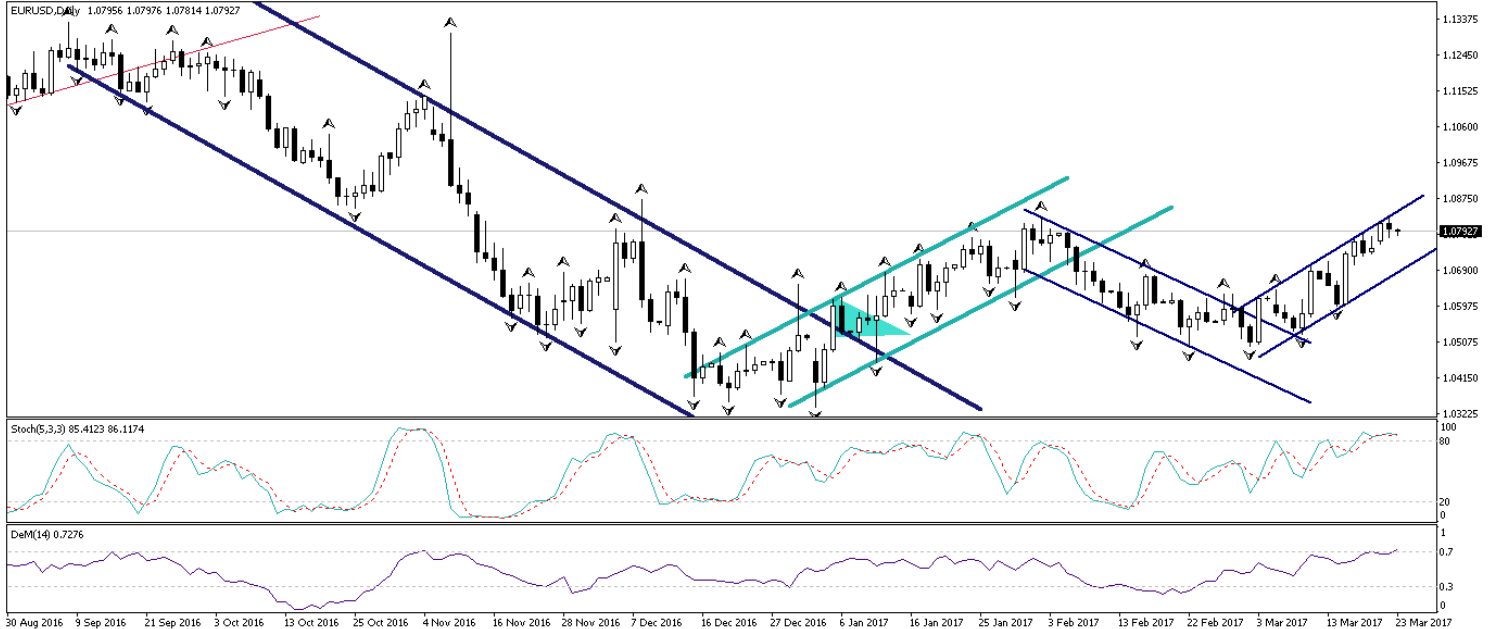
USD/TL (Günlük, TL)



EUR/USD

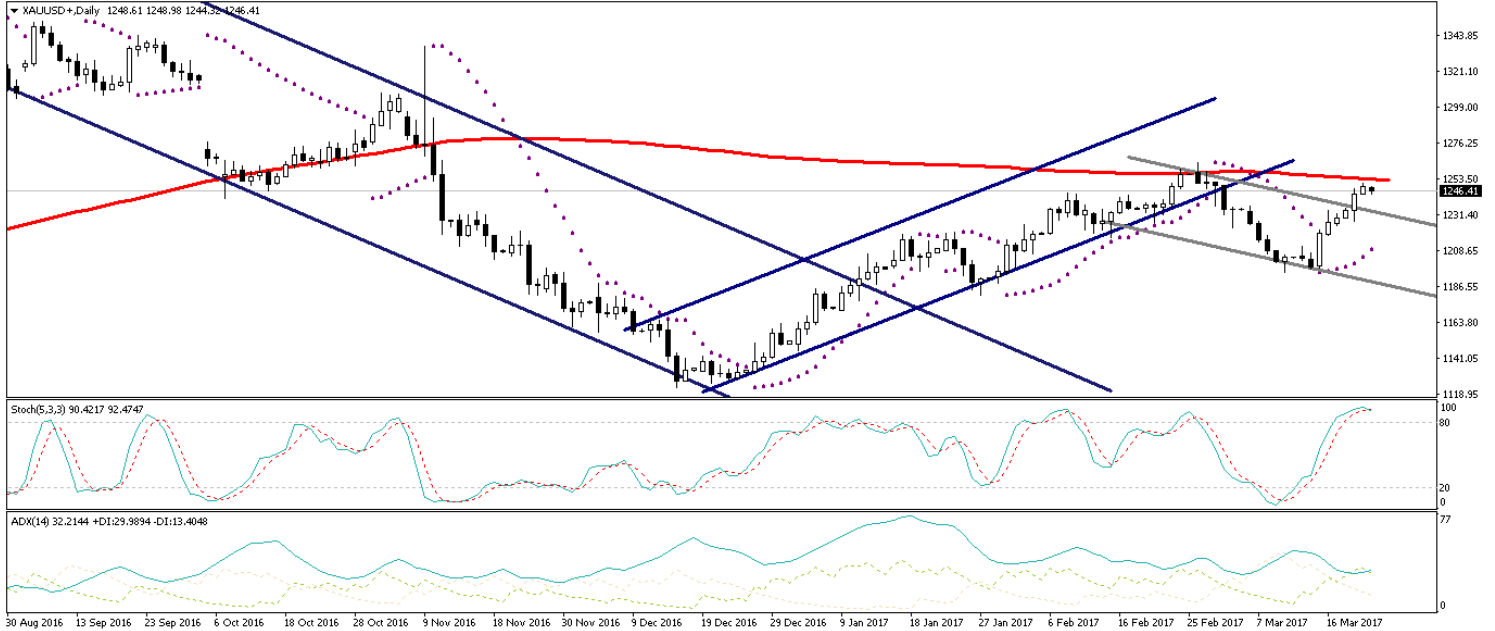
Dün sabahki bültenimizde, günlük grafiğindeki yükseliş kanalının üst sınırında hareket etmekte olan EURUSD paritesinin, kanalı yukarı yönlü kıramaması durumunda mevcut seviyelerden yönünü aşağı çevirmesinin ve kazançlarının bir kısmını geri vermesinin beklenebileceğini belirtmiştik. Öngördüğümüz üzere kanal sınırından geri çekilen parite, 1,0781 seviyesine kadar inerek yatırımcılarımıza gün içi satış fırsatı verdi. Bu noktada paritenin, 80 saatlik hareketli ortalaması ve Parabolic Sar göstergesi sınırına denk gelen 1,0780 seviyesi üzerine tutunabilmesi durumunda, yönünü yeniden yukarı çevirmesi ve mevcut kısa vadeli düşüş hareketine ara vermesi beklenebilir. Bugün Temsilciler Meclisi'nde gerçekleştirilecek olan Obamacare'in iptaline ilişkin oylama yakından takip edilecek. Söz konusu yeni yasa daha önce Temsilciler Meclisi'nin iki alt komitesi tarafından onaylanmıştı. Yeni sağlık yasasının Temsilciler Meclisi'nin ardından Senato'dan da geçmesi gerekiyor. Sağlık yasasının meclisten geçmesi, ABD Başkanı Trump'ın büyüme yanlısı politikalarını uygulayabilmesi için önemli bir unsur teşkil ediyor. Bu sebepten dolayı, Trump'ın söylemlerini gerçekleştirmesi ve belirli bir momentuma ulaşımını sağlaması açısından sağlık kanununun Kongre'den geçmesi oldukça önemli. Bugün gerçekleşecek olan oylamanın sonuçları yakından takip ediliyor olacak. Paritedeki teknik seviyelere bakacak olursak: Bu sabah saatleri itibarıyla 1,0790 seviyesinden işlem görmekte olan EURUSD paritesinde, 1,0786 seviyesi destek, 1,0818 seviyesi ise direnç konumunda. Paritede 1,0818 direncinin yukarı yönlü kırılması durumunda bir sonraki direnç seviyemiz 1,0856, 1,0786 desteğinin aşağı yönlü kırılması durumunda ise bir sonraki destek seviyemiz 1,0765.

EUR/USD (Günlük, USD)



XAUUSD

Dün sabahki bültenimizde, altın fiyatlarının 200 günlük hareketli ortalamasına denk gelen 1255 seviyesine doğru yükselişini sürdürebileceğini, ancak bu seviyenin aşılabilmesi durumunda yönün aşağı dönebileceğini belirtmiştik. Gelişmekte olan ülke piyasaları üzerindeki risk iştahının düzeliyor olması, altın ve yende görülen güvenli liman alımlarını azaltmış durumda. Bununla birlikte 1250 seviyesi üzerinde fazla tutunamayarak geri çekilen altın fiyatları, bu sabah saatleri itibarıyla 1245 desteği üzerinde hareket ediyor. Altındaki kısa vadeli gidişat açısından bugün ABD Temsilciler Meclisinde gerçekleştirilecek olan Obamacare'in iptaline ilişkin oylama oldukça önemli olacak. Sağlık yasasının meclisten geçmesi, ABD Başkanı Trump'ın büyüme yanlısı politikalarını uygulayabilmesi için önemli bir unsur teşkil ediyor. Bu sebepten dolayı, Trump'ın söylemlerini gerçekleştirmesi ve belirli bir momentumla ulaşımını sağlaması açısından sağlık kanununun Kongre'den geçmesi oldukça önemli. Bugün gerçekleşecek olan oylamanın sonuçları yakından takip edilecek. Altın fiyatlarındaki güncel teknik görünüme bakacak olursak: Bu sabah saatleri itibarıyla 1246,61 seviyesinden işlem görmekte olan altın fiyatlarında 1245 seviyesi destek, 1250 seviyesi ise direnç konumunda. 1250 direncinin yukarı yönlü kırılması durumunda bir sonraki direnç seviyemiz 1255, 1245 desteğinin aşağı yönlü kırılması durumunda ise bir sonraki destek seviyemiz 1239.

XAUUSD (Günlük, USD)

Piyasalara Genel Bakış

	Son Fiyat / Değer	Değişim				YBB
		1 günlük	1 haftalık	1 aylık	6 aylık	
Hisse senedi endeksleri						
Gelişmiş Piyasalar						
S&P	2,348	%0.2	-%1.5	-%0.6	%8.5	%4.9
DAX	11,904	-%0.5	-%0.9	-%0.4	%12.0	%3.7
FTSE	7,325	-%0.7	-%0.6	%0.7	%6.0	%2.5
Nikkei	19,041	%0.0	-%2.7	-%1.7	%13.7	-%0.4
Gelişmekte olan Piyasalar						
Türkiye	89,809	-%0.9	%0.4	%0.8	%12.6	%14.9
Çin	3,245	%0.3	-%0.4	%0.1	%7.3	%4.9
Hindistan	29,168	-%1.1	-%1.4	%1.0	%1.7	%9.5
Endonezya	5,534	%0.4	%0.7	%3.5	%3.2	%4.9
Rusya	2,062	%0.7	%3.5	-%2.1	%2.5	-%7.7
Brezilya	63,521	%0.9	-%4.1	-%5.8	%8.2	%5.5
Meksika	48,487	-%0.2	%3.0	%2.7	%1.5	%6.2
Güney Afrika	52,097	-%1.2	%0.8	-%0.2	%0.2	%2.8
Oynaklık Endeksleri						
VIX	13	%2.7	%10.1	%9.1	%6.6	-%8.8
EM VIX	18	-%1.1	%18.9	%6.4	-%6.9	-%20.5
MOVE	62	%3.9	-%4.7	-%9.6	-%2.5	-%13.3
Döviz Kurları (ABD dolarna karşı)						
Türkiye	3.6184	-%0.4	-%1.6	%1.1	%23.0	a.d.
Brezilya	3.0875	%0.0	-%0.5	%0.7	-%4.1	-%5.0
Güney Afrika	12.5656	-%0.9	-%1.7	-%3.1	-%7.9	-%8.5
Çin	6.8819	-%0.1	-%0.5	%0.1	%3.3	a.d.
Hindistan	65.4425	%0.2	-%0.4	-%2.3	-%1.8	-%3.7
Endonezya	13329	%0.1	-%0.3	-%0.3	%1.8	a.d.
CDS *						
Türkiye	236.3	3.3	-1.9	-4.0	30.0	-15.8
Brezilya	240.7	8.4	1.8	6.0	14.6	88.0
Güney Afrika	191.0	-0.5	-1.7	-19.6	a.d.	a.d.
Endonezya	132.3	4.5	-3.0	3.1	18.3	45.8
Rusya	178.9	5.1	2.4	-3.5	a.d.	a.d.
10 yıllık bono faizleri						
Türkiye	%10.8	0.0	1.0	0.1	1.4	-0.6
Brezilya	%10.3	0.1	0.0	0.0	-1.6	a.d.
Güney Afrika	%8.3	a.d.	-0.3	-0.4	-0.2	-0.6
Hindistan	%6.8	-0.1	0.0	-0.1	0.0	0.3
Endonezya	%7.1	0.0	-0.2	-0.4	0.3	-0.8
10 yıllık Eurobond faizleri (USD)						
Türkiye	%5.5	0.02	0.98	-0.18	1.19	-0.40
Brezilya	%4.9	-0.02	-0.05	0.03	0.42	-0.59
Güney Afrika	%4.5	-0.02	-0.23	0.13	0.61	-0.33
Endonezya	%3.9	-0.01	-0.20	-0.01	0.65	-0.44
Emtia						
Ham Petrol - Brent USD/varil	50.64	-%0.6	-%2.3	-%9.3	%6.3	-%10.9
Ham Petrol - WTI USD/varil	48.04	%1.5	-%1.7	-%10.4	%3.7	-%10.6
Altın - USD / oz	1249.7	%0.3	%4.1	%1.4	-%6.8	%8.5
Gümüş - USD / t oz.	17.545	%0.0	%3.9	-%2.3	-%12.4	%9.7
Commodity Bureau Index	434.46	%0.0	%0.5	%0.3	%7.7	%2.7

* Değişim değerleri baz olarak ifade edilmiştir.

Kaynak: Bloomberg

Yatırım Merkezlerimiz

Genel Müdürlük

Nispetiye Cad. B-3 Blok Kat: 7-9
Akmerkez Etiler - İSTANBUL
0 212 355 46 46

Adana

Cemal Paşa Mah. Gazipaşa Bul.
Cemal Uğurlu Apt. Kat: 1 D: 4 ADANA

(0 322) 457 77 55

Ankara

Remzi Oğuz Arık Mah. Tunalı Hilmi Cad.
Yaprak Apt. No: 94 Kat: 2 D: 9
Kavaklıdere Çankaya - ANKARA

(0 312) 435 18 36

Antalya

Şirinyalı Mah. İsmet Gökşen Cad. Özden
Apt. No:82/6 Muratpaşa - ANTALYA

(0 242) 248 45 20

Bakırköy

İstanbul Cad. Bakırköy İş Merkezi No:
6 Kat: 4 D: 14 Bakırköy - İSTANBUL

(0 212) 570 52 59

Bursa

Muradiye Mah. Çekirge Cad. Koçer Apt.
No: 49 Kat: 2 D: 4 Osmangazi - BURSA

(0 224) 225 64 10

Denizli

Saraylar Mah. 2. Ticari Yol No: 32 Kat: 5
DENİZLİ

(0 258) 265 87 85

Erenköy

Bağdat Cad. Çubukçu Apt. No: 333
Kat: 2 D: 4 Kadıköy - İSTANBUL

(0 216) 348 82 82

Gaziantep

İncilipinar Mah. Gazimuhtarpaşa Bul.
Kepkepzade Park İş Merkezi B Blok No:
18 Kat: 1 D: 5 GAZİANTEP

(0 342) 232 35 35

Girne

Şehit Necati Gürkaya Mevkii Çağdaş Apt.
Kat: 1 D: 1 Girne - KKTC

(0 392) 815 14 54-55-56

İzmir

Şair Eşref Bul. Rağıp Şanlı İş Merkezi
No: 6 Kat: 3 D: 306 Çankaya - İZMİR

(0 232) 445 01 61

İzmit

Hürriyet Cad. Kaya İşhanı No: 39/5 İzmit -
KOCAELİ

(0 262) 323 11 33

İzmit İrtibat

Ömerağa Mah. Alemdar Cad. İ. Kolaylı
Apt. No: 8 Kat: 2 İzmit KOCAELİ

(0 262) 260 01 01

Karadeniz Ereğli

Murtaza Mah. Hamamüstü Sok. İ. Esat
Taneri İş Merkezi No: 19 Kat: 2
Karadeniz Ereğli - ZONGULDAK

(0 372) 316 40 50

Kartal

Üsküdar Cad. Cevat Kayacan Apt. No:
26 Kat: 4 D: 8 Kartal - İSTANBUL

(0 216) 306 22 71 - 306 22 06

Kayseri

Cumhuriyet Mah. Sultan Hamam Cad.
Kavuncu İş Merkezi No: 17 Kat: 1 D: 2
KAYSERİ

(0 352) 221 08 68 - 222 82 51

Mersin

Çankaya Mah. Bahri Ok İş Merkezi B
Blok No: 78 MERSİN

(0 324) 238 11 89

Uyarı Notu

Bu raporda yer alan yatırım bilgi, yorum ve tavsiyeleri, yorum ve tavsiyede bulunanların kişisel görüşlerine dayanmakta olup finansal bilgi ve genel yatırım tavsiyesi kapsamında hazırlanmıştır ve hiçbir şekilde yatırım danışmanlığı kapsamında değildir. Yatırım danışmanlığı hizmeti; yetkili kuruluşlar tarafından kişilerin risk ve getiri tercihleri dikkate alınarak kişiye özel sunulmaktadır. Burada yer alan yorum ve tavsiyeler ise genel niteliktedir. Bu tavsiyeler, mali durumunuz ile risk ve getiri tercihlerinize uygun olmayabilir. Bu nedenle, sadece burada yer alan bilgilere dayanarak yatırım kararı verilmesi beklentilerinize uygun sonuçlar doğurmayabilir.

Yatırım Danışmanlığı hizmeti talep edilmesi halinde; yatırımcının Tacirler Yatırım Menkul Değerler A.Ş. ile Yatırım Danışmanlığı sözleşmesi imzalamış olması, Yerindelik Testi'ni tamamlamış ve risk grubunun belirlemiş olması zorunludur.

Bu raporda yer alan her türlü bilgi, yorum ve tavsiye uygunluk testi ile tespit edilecek risk grubunuz ve getiri beklentiniz ile uyumlu olmayabilir. Dolayısıyla, uygunluk testi neticesinde risk grubunuz tespit edilmeden sadece burada yer alan bilgilere dayanılarak yatırım kararı verilmesi amaç, bilgi ve tecrübenize uygun sonuçlar doğurmayabilir.

Bu rapor herhangi bir sürede belirli bir getirinin sağlanacağına dair bir taahhüt içermemekte olup, zaman içerisinde piyasa koşullarında meydana gelen değişiklikler nedeniyle yorum ve tavsiyelerde değişiklikler söz konusu olabilir. Bu raporda bahsedilen yatırım araçlarının fiyatları ve değerleri yatırımcıların menfaatlerine aykırı olarak hareket edebilir ve netice itibarıyla yatırımcılar anaparalarını kaybetme riski ile karşı karşıya kalabilirler. Bu raporda yer alan geçmiş performans verileri gelecekte elde edilecek sonuçların bir garantisi olarak kabul edilemez.

Bu raporda yer alan tüm bilgiler ve görüşler yatırımcıları bilgilendirmek amacıyla, Tacirler Yatırım Menkul Değerler A.Ş. tarafından güncel ve güvenilir kaynaklardan temin edilmiş olmakla beraber, Tacirler Yatırım Menkul Değerler A.Ş. söz konusu bilgilerin doğru ve tam olduğunu taahhüt etmemektedir. Raporlardaki yorumlardan, bilgilerin tam veya doğru olmaması ve/veya güncellenme nedeniyle doğabilecek maddi ve manevi zararlardan Tacirler Yatırım Menkul Değerler A.Ş. ve çalışanları sorumlu tutulamaz.

Bu rapor, sadece gönderildiği kişilerin kullanımı içindir. Bu raporun tümü veya bir kısmı Tacirler Yatırım Menkul Değerler A.Ş.'nin yazılı izni olmadan çoğaltılamaz, yayınlanamaz veya üçüncü kişilere gösterilemez, ticari amaçla kullanılamaz. Aksi halde, Tacirler Yatırım Menkul Değerler A.Ş. uğramış olduğu bütün zarar ve ziyanı talep etme hakkını saklı tutar.