

Piyasa Yorumu

Dün küresel piyasalardaki olumlu hava ve Türk lirasının değer kazanmasına paralel olarak, BİST-100 endeksi günü %1,36 değer kazanarak 92.039 seviyesinden kapattı. Alımların genele yayıldığına gözlemledik.

Bugün yurtiçinde açıklanacak önemli bir haber bulunmazken, ABD ve Avrupa'dan gelecek olan PMI verileri günün en önemli veri açıklamaları olacak. Diğer taraftan özellikle global risk iştahı anlamında olumlu yansımaları olan Japonya Merkez Başkanı Kuroda'nın gevşek para politikasının devam edeceğine ilişkin söylemlerinin yanı sıra, ABD hazine Bakanı Mnuchin'in veri reformunun zamanlamasına ilişkin pozitif açıklamaları dikkat çekti. Bu çerçevede küresel hisse senetleri piyasasında alıcılı bir seyir söz konusu iken GOÜ para birimleri ABD dolarına karşı hafif alıcılı bir seyir mevcuttur.

Bugün Borsa İstanbul'da alıcılı bir seyir olmasını bekliyoruz. Gün içinde BİST-100 endeksinde 92.388, 92.737 ve 93.356 dirençlerini ve 91.419, 90.800 ve 90.451 desteklerini takip ediyor olacağız.

Ekonomi ve Politika Haberleri

- TCMB para politikasında sıkı duruşlu korunacağını tekrar etti.
- Hisse ve bono piyasasına yabancı talebi devam etti.
- Nisan ayı Tüketici güven endeksi 71,3 olarak gerçekleşti.

Şirket ve Sektör Haberleri

- Aksigorta** – İlk çeyrek sonuçlarını açıkladı.
- Anadolu Efes** – İstanbul Merter'deki fabrikasının operasyonlarını durdurmaya karar verdi.
- Bağfaş** - İlk çeyrek sonuçlarını açıkladı.
- Ereğli Demir Çelik** - İlk çeyrek sonuçlarını açıkladı.
- Beyaz Eşya Sektörü** - Türkiye beyaz eşya satışları Mart'ta yıllık %40 arttı.
- 24 Nisan'da kar payı dağıtımı gerçekleştirecek şirketler:** Akış GYO, Garanti Bankası

Piyasa gündemi ve veri takvimi

- 24 Nisan** - Mart Konut Satışları
Nisan Reel Sektör Güven Endeksi & KKO
- 26 Nisan** - PPK Toplantısı
- 27 Nisan** - Haftalık Yabancı Portföy Hareketleri
TCMB Haftalık Para ve Banka Göstergeleri
- 28 Nisan** - TCMB Enflasyon Raporu (2017 - II)
PPK Toplantı Tutanakları
TCMB Şubat Konut Fiyat Endeksi

	Kapanış	% değişim	
		1 gün	1 hafta
Hisse senedi piyasası			
BİST-100	92,039	%1.4	%2.4
BİST-30	113,019	%1.3	%2.4
Banka	160,989	%1.4	%3.5
Sanayi	95,994	%1.2	%2.1
Hizmet	57,236	%1.0	%0.6
	Kapanış	1 hafta	1 ay

Tahvil ve para piyasaları

İnterbank gecelik faizi	9.25	9.25	9.25
AOFM	11.48	11.46	11.48
2 yıllık bono faizi	11.27	11.32	11.22
10 yıllık bono faizi	10.75	10.89	10.97

Kur

USD/TL	3.64	-%0.5	%0.3
EUR/TL	3.91	%0.6	%0.3
Döviz sepeti (0.5USD+0.5EUR)	3.78	%0.0	%0.3

Hisse senedi piyasası değerlendirme istatistikleri

Piyasa değeri *	192	186	189
Ortalama işlem hacmi *	1.60	1.24	1.18
* milyar ABD doları			

BİST-100	2016	2017T	2018T
F/K	9.3x	9.1x	7.7x
PD/DD	1.10x	1.13x	1.02x
PD/DD (Banka)	0.77x	0.85x	0.76x
FD/FAVÖK	8.0x	7.4x	6.6x
Kar büyümesi	%13.5	%19.7	%18.7
Özsermaye karlılığı	%12.7	%13.3	%13.8
Temettü verimi	%2.9	%3.2	%3.7

Kaynak: Bloomberg, Tacirler Yatırım

İletişim:

Müşteri Memnuniyeti Merkezi

destek@tacirler.com.tr

+90 212 355 4646

Ekonomi ve Politika Haberleri

TCMB para politikasında sıkı duruşlun korunacağını tekrar etti

TCMB Başkanı Çetinkaya enflasyon görünümünde belirgin bir iyileşme gözlenene kadar para politikasında sıkı duruşlun korunacağını tekrar etti. Bu çerçevede gelecek hafta 26 Nisan'da yapılacak olan PPK toplantısı ve ardından açıklanacak çeyrek dönemli enflasyon raporunun önemli olduğunu düşünüyoruz.

- PPK toplantısına ilişkin olarak ise mevcut enflasyon dinamiklerinin ve TCMB'nin fonlama kompozisyonunun ölçülü bir ek sıkılaştırma ihtimalini ortaya koyduğunu düşünüyoruz. Bu çerçevede geç likidite penceresinde 25-50bps kadar bir artışın özellikle sıkı para politikası duruşunun geçici olduğuna ilişkin eleştirilere önemli bir sinyal olabileceğini düşünüyoruz. Bu çerçevede söz konusu adımın atılmasının da TL tarafında oldukça olumlu bir etki yaratmasını bekleriz. Mevcut fiyatlamalar içerisinde ise herhangi ek bir sıkılaştırma adımı beklentisinin olmadığını belirtmek gerekir.

Hisse ve bono piyasasına yabancı talebi devam etti

7 – 14 Nisan haftasında hisse senedi piyasasında, bir önceki hafta kaydedilen 116 milyon dolarlık girişin ardından, 173 milyon dolarlık net yabancı girişi yaşandı. Böylece, yılbaşından bu yana hisse senedinde görülen toplam net yabancı girişi 1,22 milyar dolara yükseldi.

- Söz konusu hafta içerisinde yabancı yatırımcıların, zayıf miktarda da olsa (75 milyon dolar) bono piyasasında da net alıcı pozisyonunda oldukları görüldü.
- Böylelikle yabancı yatırımcıların tahvil stoku içerisindeki payı %18,7'den %18,8'ye yükseldi – son beş haftadır söz konusu oran aralıksız yükseliş göstermekte.
- 7 – 14 Nisan tarihleri arasında, ABD Başkanı Donald Trump'ın açıklamaları ve referandum öncesi yüksek seyreden volatilité nedeniyle yurt içi piyasalarda hareketli bir seyir hakimdi.

Ayrıntılı rapor için [tıklayınız](#).

Nisan ayı Tüketici güven endeksi 71,3 olarak gerçekleşti

Nisan ayı Tüketici güven endeksi 71,3 olarak gerçekleşti ve bir önceki aya göre %5,1 oranında bir iyileşme kaydetti. Endeksin alt kalemlerine bakıldığında genel çerçevede bir iyileşme olduğu dikkat çekiyor. Burada birkaç faktörün özellikle ön plana çıktığı düşünüyoruz.

- Hükümetin istihdamı arttırıcı önlemleri çerçevesinde son aylarda ciddi bir istihdam artışı yaşanırken, bunun güven endekslerine yansımalarının önemli derecede olduğu görülüyor. Gelecek 12 ay içerisinde işsiz sayısı beklentisine ilişkin endeks son altı ayın en yüksek seviyesine ulaştı. Yılbaşından beri ise %12 oranında artış gösterdi.
- Diğer taraftan gelecek 12 aylık dönemde otomobil satın alma ihtimaline ilişkin endeksin de özellikle Nisan ayında önemli bir artış kaydettiği dikkat çekiyor. (%35 oranında aylık artış ihtimali) Aynı iyileşme konut satın alma ihtimaline ilişkin endekste de görülüyor. (%28 aylık artış)
- Ancak endeksin halen 100 seviyesinin oldukça altında olması tüketici güveni tarafında zayıf trendin uzun zamandan beri devam ettiğini işaret ediyor.

26 Nisan'da yapılacak olan PPK toplantısı ve ardından açıklanacak çeyrek dönemli enflasyon raporunun önemli olduğunu düşünüyoruz.

7 – 14 Nisan tarihleri arasında hisse senedi piyasasında 116 milyon dolar, bono piyasasında ise (repo işlemleri hariç) 75 milyon dolarlık giriş yaşandı.

Nisan Tüketici Güven Endeksinin alt kalemlerine bakıldığında genel çerçevede bir iyileşme olduğu dikkat çekiyor.

Şirket ve Sektör Haberleri

Aksigorta – İlk çeyrekte 24,5 milyon TL net kar açıkladı. Açıklanan rakam, tahminimiz olan 22 milyon TL'nin üzerinde oldu. Şirket, geçtiğimiz yılın aynı döneminde 2,7 milyon TL net zarar açıklamıştı. Net kardaki güçlü toparlanma, trafik segmentinde artan teknik karlılık ile gerçekleşti. Aksigorta'nın ilk çeyrekte brüt prim üretimi trafik segmentindeki artışla birlikte %23 büyüdü.

Şirket yönetimi, 2017 yılında %12-14 arasında brüt prim üretimi artışı ve 100 baz puan kombine oran iyileşmesi bekliyor. Yönetim, çeyreksel bazda 35-50 milyon TL arasında teknik karlılık kaydetmeyi planlıyor. Bu rakam çeyrek başına 25-35 milyon TL net kara tekabül etmekte. Yönetimce öngörülen tekrar eden gelirlerdeki %8-%10 büyüme, 103-105 milyon TL arasında net karı işaret etmekte. 2016 yılı net karı 48 milyon TL'di.

Anadolu Efes (TUT, hedef fiyat 23 TL) - İstanbul Merter'de bulunan fabrikasındaki operasyonları 22 Mayıs'ta sonlandırma ve faaliyetleri Adana, Ankara ve İzmir'de bulunan diğer fabrikalara taşıma kararı aldı. İstanbul kapasitesi 1,6 milyon hektolitreye seviyesindedir ve Türkiye'deki 10 milyon TL kapasitenin %15'ine, toplam kapasitenin %4'üne denk gelmektedir. Türkiye'deki faaliyetlerde son yıllarda kapasite kullanım oranındaki gerileme nedeniyle (2016: %63), İstanbul fabrikasının kapatılmasının operasyonel verimlilikte iyileşmeye neden olacağını düşünüyoruz. Şirket iş akdi fesihlerinin olması durumunda 14 milyon TL nakit çıkışı olabileceğini belirtti ancak bilançoda ne kadar provizyon ayrıldığı ve oluşabilecek bir seferlik giderle ilgili detaylı açıklama yapılmadı. Ayrıca, Merter'deki fabrikanın kapatılması sonrasında Anadolu Efes'in fabrika binası ve arsasını satmayı değerlendireceğini düşünüyoruz. Fabrikanın toplam arsası 120 dönümdür. İlk hesaplamamıza göre 300 milyon dolar değer, piyasa değerinin %9-10'u seviyesinde, hesaplıyoruz.

Bağfaş –1Ç17 sonuçlarını 7,5 milyon TL net kar ile açıkladı. Açıklanan net kar rakamı, yıllık bazda, yüzde %49 düşüşü ifade etti. Net satışlar 196 milyon TL olarak açıklandı ve geçen senenin aynı dönemine göre yüzde %23 geriledi. Şirket, 1Ç17'de 48 milyon TL FAVÖK açıkladı ve bu rakam geçen senenin aynı dönemine göre sabit kaldı. FAVÖK marjı ise, geçtiğimiz yılın aynı dönemine göre 565 baz puan artarak %24,4 oldu. Şirketin net borcu çeyreksel bazda yüzde %15 gerileyerek 309 milyon TL olarak gerçekleşti.

Ereğli Demir Çelik - 1Ç17 sonuçlarını 902 milyon TL net kar ile açıkladı. Açıklanan net kar rakamı, 614 milyon TL olan piyasa beklentisinin üzerindedir. Açıklanan net kar rakamı, yıllık bazda, yüzde %450 artarken, çeyreksel bazda ise yüzde %67 arttı. Net satışlar 4.191 milyon TL olarak açıklandı ve geçen senenin aynı dönemine göre yüzde %63 arttı. Açıklanan net satış rakamı piyasa beklentisi olan 4.260 milyon TL ile uyumlu gerçekleşti. Satış hacimleri yüksek baz etkisi nedeniyle yıllık %11 seviyesinde gerilerken, çelik fiyatlarında %30-40 seviyesinde görülen artış ciro büyümesini destekledi. Şirket, 1Ç17'de 1,313 milyon TL FAVÖK açıkladı ve bu rakam geçen senenin aynı dönemine göre yüzde %332 yükseldi. Açıklanan FAVÖK rakamı piyasa beklentisi olan 1,002 milyon TL'nin üzerinde gerçekleşti. FAVÖK marjı ise, geçtiğimiz yılın aynı dönemine göre 1952 baz puan artarak %31,3 oldu. Şirketin net nakit pozisyonu çeyreksel bazda yüzde %54 artarak 1.028 milyon TL olarak gerçekleşmiştir. Net işletme sermayesi ise 3.849 milyon TL (1Ç16: 2.241 milyon TL) olarak gerçekleşirken, net işletme sermayesinin satışlara oranı %29 (1Ç16: %19) olarak kaydedildi.

Beyaz eşya sektörü - Türkiye beyaz eşya satışları Mart 2017'de yıllık %40 artışla 861 bin seviyesine yükseldi. İhracatta ise %3 yıllık artış gerçekleşti. Yurtiçi satışlarda büyüme Şubat ayında devreye alınan ÖTV teşviğinden kaynaklandı. Mart ayında güçlü sonuçların açıklanacağı daha önce Arçelik yönetimi tarafından açıklanmıştı. Bu nedenle haber etkisini Arçelik (TUT, hedef fiyat 23TL) ve Vestel Beyaz Eşya hisseleri için nötr olarak değerlendiriyoruz.

Yarın nakit temettü ödemesi gerçekleştirecek şirketler ve temettü verimleri: Akış GYO (%6,5), Garanti Bankası (%3,1)

Teknik Analiz

BİST-100

Dün küresel piyasalardaki olumlu hava ve Türk lirasının değer kazanmasına paralel olarak, BİST-100 endeksi günü %1,36 değer kazanarak 92.039 seviyesinden kapattı. Alımların genele yayıldığını gözlemledik.

Bugün yurtiçinde açıklanacak önemli bir haber bulunmazken, ABD ve Avrupa'dan gelecek olan PMI verileri günün en önemli veri açıklamaları olacak. Diğer taraftan özellikle global risk iştahı anlamında olumlu yansımaları olan Japonya Merkez Başkanı Kuroda'nın gevşek para politikasının devam edeceğine ilişkin söylemlerinin yanı sıra, ABD hazine Bakanı Mnuchin'in veri reformunun zamanlamasına ilişkin pozitif açıklamaları dikkat çekti. Bu çerçevede küresel hisse senetleri piyasasında alıcılı bir seyir söz konusu iken GOÜ para birimleri ABD dolarına karşı hafif alıcılı bir seyir mevcuttur.

Bugün Borsa İstanbul'da alıcılı bir seyir olmasını bekliyoruz. Gün içinde BİST-100 endeksinde 92,388, 92,737 ve 93,356 dirençlerini ve 91,419, 90,800 ve 90,451 desteklerini takip ediyor olacağız.

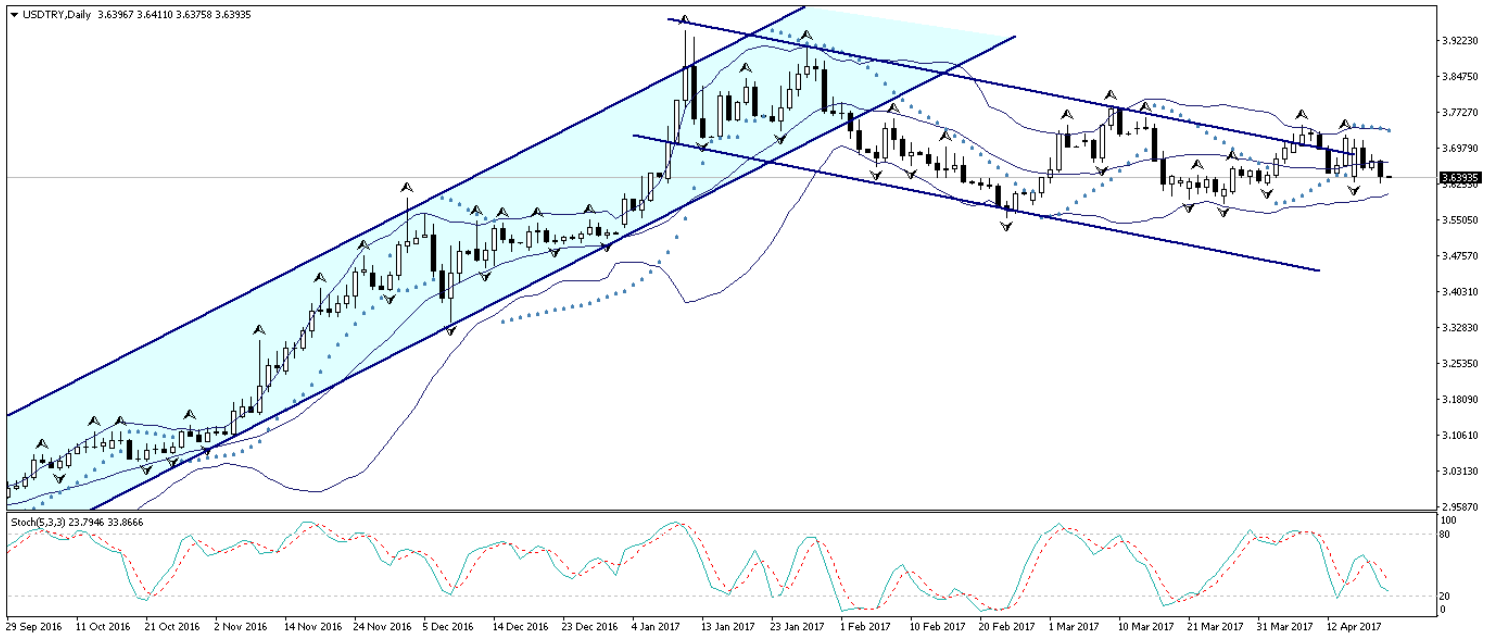
BİST-100 (Günlük, TL)



USD/TL

Dün sabahki bültenimizde, dolar endeksindeki düşüş hareketinin kısa vadede devam edebileceği beklentisi ile birlikte USDTRY paritesinin de 3,60 - 3,63 bandına doğru gerileyebileceğini belirtmiştik. Öngördüğümüz hareketi gerçekleştiren USDTRY paritesi, dün gün içerisinde 3,6273 seviyesine kadar indi. Dün, IMF – Dünya Bankası toplantısında konuşma yapan TCMB Başkanı Murat Çetinkaya, enflasyon görünümün kayda değer bir gelişim gösterene dek, sıkı para politikası duruşunun süreceğini belirtti. Önümüzdeki hafta gerçekleşecek olan TCMB toplantısı öncesinde Çetinkaya'dan gelen bu açıklamalar, parasal sıkılaştırmanın devam edebileceğine yönelik beklentileri artırdı. Enflasyon dinamiklerinde bozulma, para politikasındaki sıkı duruşun devamını gerektiriyor. Bu noktada, TCMB fonlamasının da üst sınıra yaklaştığını göz önünde bulunduracak olursak, önümüzdeki haftaki toplantıda Geç Likidite Penceresinde 25 – 50 bp civarında bir artırım gelme ihtimalinin olduğunu görüyoruz. Bu da, mevcut TL lehine fiyatlamanın devamını getirebilir. ABD'de enflasyon bekleyişlerindeki gerileme vergi reform paketine ilişkin umutların suya düşüyor olması ile birlikte gerileyen dolar endeksinin de kurdaki düşüş hareketini destekleyebileceğini düşünmekteyiz. Bununla birlikte kurdaki düşüş hareketinin kısa vadede 3,60 seviyesine doğru devam etmesi beklenebilir. Kurdaki güncel teknik seviyelere bakacak olursak: Bu sabah saatleri itibariyle 3,6393 seviyesinden işlem görmekte olan USDTRY paritesinde 3,6409 seviyesi direnç, 3,6308 seviyesi ise destek konumunda. 3,6409 direncinin yukarı yönlü kırılması durumunda bir sonraki direnç seviyemiz 3,6545, 3,6308 desteğinin aşağı yönlü kırılması durumunda ise bir sonraki destek seviyemiz 3,6182.

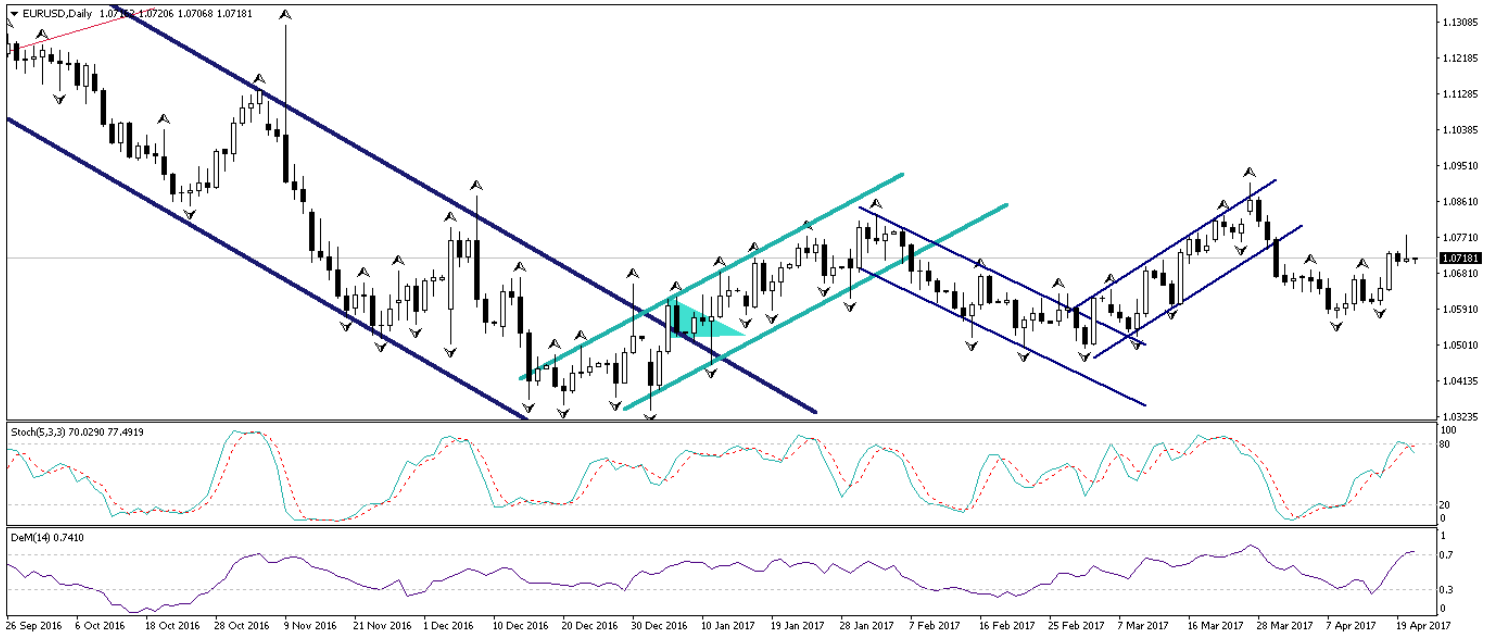
USD/TL (Günlük, TL)



EUR/USD

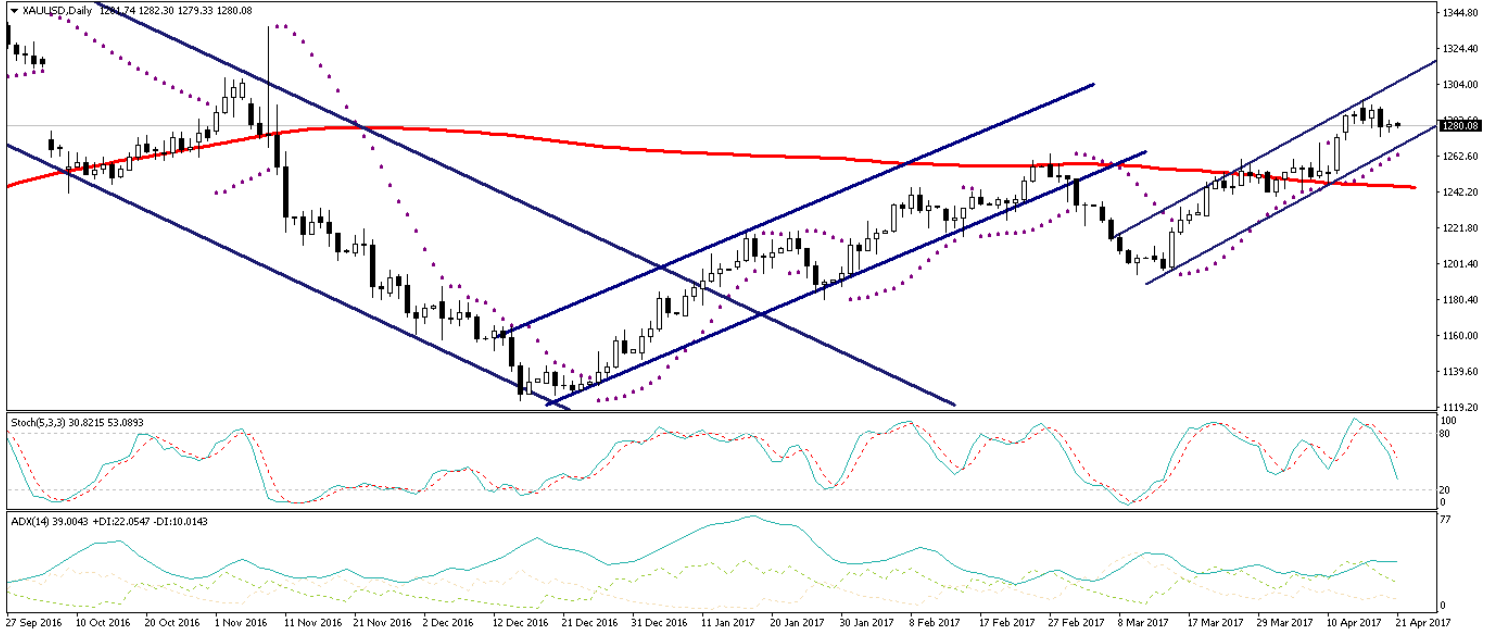
Dün sabahki EURUSD analizimizde, dolar endeksindeki düşüş hareketinin kısa vadede devam edebileceği beklentisi ile birlikte EURUSD paritesindeki yükseliş çabasının da kısa vadede sürebileceğini ve paritenin 1,08 seviyesine doğru tırmanışına devam edebileceğini belirtmiştik. Beklediğimiz üzere yükselişini dün gün içerisinde de sürdüren EURUSD paritesi, 1,0777 seviyesine kadar yükselerek yatırımcılarımıza güzel alım fırsatları verdi. Dolar endeksindeki zayıflamanın ve dolayısıyla EURUSD paritesindeki yukarı yönlü hareketin en önemli nedenlerinden biri de Pazar günü ilk turu yapılacak Fransa Cumhurbaşkanlığı seçimleri. Özellikle son dönemde Le Pen'in ilk tur seçimlerde çıksa bile, ikinci turu geçemeyeceğine ilişkin inanış iyice güçlendi. Buna ek olarak ilk tur beklentilerinde de düşüş olduğu aşikâr. Ancak Brexit tarzı sonuçtan korkan yatırımcılar Fransa seçimlerine halen bir miktar daha temkinli yaklaşıyorlar. EURUSD paritesinde 1,07'nin üzerindeki işlemlerin bir süre devamı söz konusu olabilir, seçim sonuçları sonrasında 1,08'lere gidişin mümkün olduğunu düşünüyoruz. Bu noktada, orta vadede dolar endeksindeki yükseliş trendinin devam edeceğine yönelik beklentimizi koruduğumuzu belirtmekte fayda var. Dolayısı ile EURUSD paritesinde kısa vadede dolar endeksindeki gerileme nedeniyle yaşanabilecek yükselişler, orta vadede satış fırsatı olarak sınırlı kalabilir. Paritedeki güncel teknik seviyelere bakacak olursak: Bu sabah saatleri itibarıyla 1,0725 seviyesinden işlem görmekte olan EURUSD paritesinde, 1,0720 seviyesi destek, 1,0765 seviyesi ise direnç konumunda. Paritede 1,0765 direncinin yukarı yönlü kırılması durumunda bir sonraki direnç seviyemiz 1,0786, 1,0720 desteğinin aşağı yönlü kırılması durumunda ise bir sonraki destek seviyemiz 1,0700.

EUR/USD (Günlük, USD)



XAUUSD

1280 seviyesi etrafında dalgalı seyrine devam etmekte olan altın fiyatları, küresel jeopolitik gelişmelerin risk iştahı üzerindeki etkisinin azıyor olması nedeniyle yükseliş hareketine ara ermiş durumda. Çarşamba gününden bu yana 1280 seviyesi civarında dalgalanan altında kısa vadeli bir yön arayışı söz konusu. Bu noktada altının 1280 seviyesi etrafındaki seyri oldukça önemli, zira bu seviye üzerinde tutunulması durumunda altının yeniden 1290 seviyesine doğru yükseliş geçmesi beklenebilir. Ancak 1280 seviyesi üzerinde kalıcılık sağlanamazsa altındaki mevcut satıcılı seyrin kız kazandığını görebiliriz. Kısacası, 1280 seviyesi civarındaki seyrin yakından izlenmesi gerekiyor. Altın fiyatlarındaki güncel teknik görünüme bakacak olursak: Bu sabah saatleri itibariyle 1280 işlem görmekte olan altın fiyatlarında 1277,76 seviyesi destek, 1283,88 seviyesi ise direnç konumunda. 1283,88 direncinin yukarı yönlü kırılması durumunda bir sonraki direnç seviyemiz 1287,90, 1277,76 desteğinin aşağı yönlü kırılması durumunda ise bir sonraki destek seviyemiz 1275.

XAUUSD (Günlük, USD)

Piyasalara Genel Bakış

	Son Fiyat / Değer	Değişim				
		1 günlük	1 haftalık	1 aylık	6 aylık	YBB
Hisse senedi endeksleri						
Gelişmiş Piyasalar						
S&P	2,356	%0.8	%0.5	%0.5	%10.0	%5.2
DAX	12,027	%0.1	-%0.9	%0.5	%12.3	%4.8
FTSE	7,119	%0.1	-%3.4	-%3.5	%1.4	-%0.3
Nikkei	18,430	%0.7	%1.2	-%4.6	%8.0	-%2.9
Gelişmekte olan Piyasalar						
Türkiye	92,039	%1.4	%2.4	%1.6	%16.7	%17.8
Çin	3,172	%0.1	-%2.2	-%2.7	%2.7	%2.3
Hindistan	29,422	%0.3	-%0.1	-%0.2	%4.8	%10.5
Endonezya	5,595	%0.7	-%0.2	%1.6	%4.1	%6.3
Rusya	1,932	%0.8	-%0.6	-%5.7	-%1.3	-%13.5
Brezilya	63,761	%0.6	-%0.2	%1.2	-%0.5	%5.9
Meksika	49,145	%0.6	-%1.0	%1.1	%1.5	%7.7
Güney Afrika	52,497	-%0.1	-%1.9	-%0.5	%1.7	%3.6
Oynaklık Endeksleri						
VIX	14	-%5.2	-%11.3	%24.8	%2.9	%0.8
EM VIX	20	-%2.1	-%0.1	%29.7	-%0.6	-%10.0
MOVE	74	%1.0	-%0.8	%23.5	%23.9	%3.1
Döviz Kurları (ABD dolarına karşı)						
Türkiye	3.6412	-%0.9	-%0.6	%0.7	%19.0	%3.3
Brezilya	3.148	-%0.1	%0.0	%2.5	%0.2	-%3.1
Güney Afrika	13.1502	-%1.0	-%2.3	%4.0	-%5.7	-%4.3
Çin	6.8822	-%0.1	-%0.1	-%0.4	%2.0	-%0.9
Hindistan	64.56	%0.0	%0.2	-%1.2	-%3.4	-%5.0
Endonezya	13323	%0.2	%0.5	%0.1	%2.4	-%1.1
CDS *						
Türkiye	231.0	-1.4	-2.1	2.1	32.1	-42.0
Brezilya	227.9	0.8	1.2	-1.3	-6.1	57.8
Güney Afrika	191.0	-0.5	-1.7	-19.6	a.d.	a.d.
Endonezya	135.0	-3.8	1.1	7.0	-1.7	37.5
Rusya	164.3	-1.1	-5.7	-1.4	-43.1	a.d.
10 yıllık bono faizleri						
Türkiye	%10.8	-0.1	1.0	-0.2	1.0	-0.6
Brezilya	%10.2	0.0	0.0	-0.1	-0.9	a.d.
Güney Afrika	%8.7	-0.1	-0.1	0.2	-0.1	-0.2
Hindistan	%6.9	0.0	0.1	0.0	0.1	0.4
Endonezya	%7.1	0.0	0.1	0.0	0.0	-0.9
10 yıllık Eurobond faizleri (USD)						
Türkiye	%5.2	0.00	0.73	-0.32	0.63	-0.65
Brezilya	%4.7	0.02	0.03	-0.17	0.18	-0.81
Güney Afrika	%4.6	-0.05	-0.23	-0.04	0.27	-0.27
Endonezya	%3.8	-0.02	-0.10	-0.10	0.36	-0.53
Emtia						
Ham Petrol - Brent USD/varil	52.99	%0.1	-%5.2	%2.7	%3.1	-%6.7
Ham Petrol - WTI USD/varil	50.27	-%0.3	-%5.5	%4.3	-%0.3	-%6.4
Altın - USD / oz	1281.9	%0.0	-%0.3	%3.9	%1.3	%11.3
Gümüş - USD / t oz.	18.018	-%0.8	-%2.7	%3.5	%2.7	%12.7
Commodity Bureau Index	420.85	-%0.2	-%0.4	-%3.2	%5.5	-%0.5

* Değişim değerleri baz olarak ifade edilmiştir.

Kaynak: Bloomberg

Yatırım Merkezlerimiz

Genel Müdürlük

Nispetiye Cad. B-3 Blok Kat: 7-9
Akmerkez Etiler - İSTANBUL
0 212 355 46 46

Adana

Cemal Paşa Mah. Gazipaşa Bul.
Cemal Uğurlu Apt. Kat: 1 D: 4 ADANA

(0 322) 457 77 55

Ankara

Remzi Oğuz Arık Mah. Tunalı Hilmi Cad.
Yaprak Apt. No: 94 Kat: 2 D: 9
Kavaklıdere Çankaya - ANKARA

(0 312) 435 18 36

Antalya

Şirinyalı Mah. İsmet Gökşen Cad. Özden
Apt. No:82/6 Muratpaşa - ANTALYA

(0 242) 248 45 20

Bakırköy

İstanbul Cad. Bakırköy İş Merkezi No:
6 Kat: 4 D: 14 Bakırköy - İSTANBUL

(0 212) 570 52 59

Bursa

Muradiye Mah. Çekirge Cad. Koçer Apt.
No: 49 Kat: 2 D: 4 Osmangazi - BURSA

(0 224) 225 64 10

Denizli

Saraylar Mah. 2. Ticari Yol No: 32 Kat: 5
DENİZLİ

(0 258) 265 87 85

Erenköy

Bağdat Cad. Çubukçu Apt. No: 333
Kat: 2 D: 4 Kadıköy - İSTANBUL

(0 216) 348 82 82

Gaziantep

İncilipinar Mah. Gazimuhtarpaşa Bul.
Kepkepzade Park İş Merkezi B Blok No:
18 Kat: 1 D: 5 GAZİANTEP

(0 342) 232 35 35

Girne

Şehit Necati Gürkaya Mevkii Çağdaş Apt.
Kat: 1 D: 1 Girne - KKTC

(0 392) 815 14 54-55-56

İzmir

Şair Eşref Bul. Rağıp Şanlı İş Merkezi
No: 6 Kat: 3 D: 306 Çankaya - İZMİR

(0 232) 445 01 61

İzmit

Hürriyet Cad. Kaya İşhanı No: 39/5 İzmit -
KOCAELİ

(0 262) 323 11 33

İzmit İrtibat

Ömerağa Mah. Alemdar Cad. İ. Kolaylı
Apt. No: 8 Kat: 2 İzmit KOCAELİ

(0 262) 260 01 01

Karadeniz Ereğli

Murtaza Mah. Hamamüstü Sok. İ. Esat
Taneri İş Merkezi No: 19 Kat: 2
Karadeniz Ereğli - ZONGULDAK

(0 372) 316 40 50

Kartal

Üsküdar Cad. Cevat Kayacan Apt. No:
26 Kat: 4 D: 8 Kartal - İSTANBUL

(0 216) 306 22 71 - 306 22 06

Kayseri

Cumhuriyet Mah. Sultan Hamam Cad.
Kavuncu İş Merkezi No: 17 Kat: 1 D: 2
KAYSERİ

(0 352) 221 08 68 - 222 82 51

Mersin

Çankaya Mah. Bahri Ok İş Merkezi B
Blok No: 78 MERSİN

(0 324) 238 11 89

Uyarı Notu

Bu raporda yer alan yatırım bilgi, yorum ve tavsiyeleri, yorum ve tavsiyede bulunanların kişisel görüşlerine dayanmakta olup finansal bilgi ve genel yatırım tavsiyesi kapsamında hazırlanmıştır ve hiçbir şekilde yatırım danışmanlığı kapsamında değildir. Yatırım danışmanlığı hizmeti; yetkili kuruluşlar tarafından kişilerin risk ve getiri tercihleri dikkate alınarak kişiye özel sunulmaktadır. Burada yer alan yorum ve tavsiyeler ise genel niteliktedir. Bu tavsiyeler, mali durumunuz ile risk ve getiri tercihlerinize uygun olmayabilir. Bu nedenle, sadece burada yer alan bilgilere dayanarak yatırım kararı verilmesi beklentilerinize uygun sonuçlar doğurmayabilir.

Yatırım Danışmanlığı hizmeti talep edilmesi halinde; yatırımcının Tacirler Yatırım Menkul Değerler A.Ş. ile Yatırım Danışmanlığı sözleşmesi imzalamış olması, Yerindelik Testi'ni tamamlamış ve risk grubunun belirlemiş olması zorunludur.

Bu raporda yer alan her türlü bilgi, yorum ve tavsiye uygunluk testi ile tespit edilecek risk grubunuz ve getiri beklentiniz ile uyumlu olmayabilir. Dolayısıyla, uygunluk testi neticesinde risk grubunuz tespit edilmeden sadece burada yer alan bilgilere dayanılarak yatırım kararı verilmesi amaç, bilgi ve tecrübenize uygun sonuçlar doğurmayabilir.

Bu rapor herhangi bir sürede belirli bir getirinin sağlanacağına dair bir taahhüt içermemekte olup, zaman içerisinde piyasa koşullarında meydana gelen değişiklikler nedeniyle yorum ve tavsiyelerde değişiklikler söz konusu olabilir. Bu raporda bahsedilen yatırım araçlarının fiyatları ve değerleri yatırımcıların menfaatlerine aykırı olarak hareket edebilir ve netice itibarıyla yatırımcılar anaparalarını kaybetme riski ile karşı karşıya kalabilirler. Bu raporda yer alan geçmiş performans verileri gelecekte elde edilecek sonuçların bir garantisi olarak kabul edilemez.

Bu raporda yer alan tüm bilgiler ve görüşler yatırımcıları bilgilendirmek amacıyla, Tacirler Yatırım Menkul Değerler A.Ş. tarafından güncel ve güvenilir kaynaklardan temin edilmiş olmakla beraber, Tacirler Yatırım Menkul Değerler A.Ş. söz konusu bilgilerin doğru ve tam olduğunu taahhüt etmemektedir. Raporlardaki yorumlardan, bilgilerin tam veya doğru olmaması ve/veya güncellenme nedeniyle doğabilecek maddi ve manevi zararlardan Tacirler Yatırım Menkul Değerler A.Ş. ve çalışanları sorumlu tutulamaz.

Bu rapor, sadece gönderildiği kişilerin kullanımı içindir. Bu raporun tümü veya bir kısmı Tacirler Yatırım Menkul Değerler A.Ş.'nin yazılı izni olmadan çoğaltılamaz, yayınlanamaz veya üçüncü kişilere gösterilemez, ticari amaçla kullanılamaz. Aksi halde, Tacirler Yatırım Menkul Değerler A.Ş. uğramış olduğu bütün zarar ve ziyanı talep etme hakkını saklı tutar.