

### Piyasa Yorumu

Dün güne yükseliş ile başlangıç yapan BİST-100 endeksi günü %0,62 değer kaybı ile 90.804 seviyesinden kapattı. Burada özellikle politik gelişmelerin etkili olduğu görüldü. Satışlar banka endeksinde yoğunlaştı.

Bugün yurtiçi ve yurtdışı veri akışında önemli veri bulunmamaktadır. Yatırımcıların hafta sonu yapılan halkoyması sonrasında politik gündem ve haber akışına odaklanmaya devam etmelerini bekliyoruz.

GOÜ para birimlerinin de ABD dolarına karşı değer kazandığını ve Türk lirasındaki değer kazanımının diğer para birimlerine göre bir nebze daha fazla olduğunu görüyoruz. Burada özellikle Dolar endeksinde geri çekilmenin etkili olduğunu ve söz konusu gerilemenin kısa bir süre daha devamının gelişmekte olan ülke para birimleri ve dolayısıyla TL üzerinde olumlu etki yaratabileceğini düşünüyoruz.

Bugün Borsa İstanbul'da hafif satıcı bir seyir olmasını bekliyor ve 90.500 destek seviyesinin yatırımcılar tarafında takip edilecek önemli seviye olacağını düşünüyoruz. Gün içinde BİST-100 endeksinde 91.650, 92.497 ve 93.105 dirençlerini ve 90.196, 89.588 ve 88.742 desteklerini takip ediyor olacağız.

### Şirket ve Sektör Haberleri

- **Aksigorta** – Bugün ilk çeyrek sonuçlarını açıklayacak.
- **Alarko Holding** – Bugün hisse başına brüt 0,31 TL nakit kar payı dağıtacak.
- **Anadolu Cam** – Omco İstanbul Kalıp San. ve Tic. A.Ş.'nin %50'lik hissesini diğer ortağı Omco International N.V.'ye devretti.
- **Ereğli Demir Çelik** - Bugün ilk çeyrek sonuçlarını açıklayacak.

### Piyasa gündemi ve veri takvimi

- 20 Nisan** - Mart Merkezi Yönetim Borç Stoku  
Haftalık Yabancı Portföy Hareketleri  
Nisan Tüketici Güveni
- 24 Nisan** - Mart Konut Satışları  
Nisan Reel Sektör Güven Endeksi & KKO
- 26 Nisan** - PPK Toplantısı
- 28 Nisan** - TCMB Enflasyon Raporu (2017 - II)  
PPK Toplantı Tutanaqları  
TCMB Şubat Konut Fiyat Endeksi

|                              | Kapanış | % değişim |         |
|------------------------------|---------|-----------|---------|
|                              |         | 1 gün     | 1 hafta |
| <b>Hisse senedi piyasası</b> |         |           |         |
| BIST-100                     | 90,804  | -%0.6     | -%0.2   |
| BIST-30                      | 111,520 | -%0.7     | -%0.2   |
| Banka                        | 158,800 | -%1.4     | %0.4    |
| Sanayi                       | 94,822  | -%0.3     | -%0.3   |
| Hizmet                       | 56,651  | -%0.3     | -%1.1   |

|  | Kapanış | 1 hafta | 1 ay |
|--|---------|---------|------|
|--|---------|---------|------|

### Tahvil ve para piyasaları

|                         |       |       |       |
|-------------------------|-------|-------|-------|
| Interbank gecelik faizi | 9.25  | 9.25  | 9.25  |
| AOFM                    | 11.46 | 11.49 | 11.49 |
| 2 yıllık bono faizi     | 11.32 | 11.29 | 11.31 |
| 10 yıllık bono faizi    | 10.89 | 10.94 | 10.95 |

### Kur

|                              |      |       |      |
|------------------------------|------|-------|------|
| USD/TL                       | 3.66 | -%0.4 | %1.6 |
| EUR/TL                       | 3.93 | %0.7  | %1.2 |
| Döviz sepeti (0.5USD+0.5EUR) | 3.79 | %0.2  | %1.4 |

### Hisse senedi piyasası değerlendirme istatistikleri

|                        |      |      |      |
|------------------------|------|------|------|
| Piyasa değeri *        | 188  | 187  | 189  |
| Ortalama işlem hacmi * | 1.59 | 1.24 | 1.16 |
| * milyar ABD doları    |      |      |      |

| BIST-100            | 2016  | 2017T | 2018T |
|---------------------|-------|-------|-------|
| F/K                 | 9.3x  | 9.0x  | 7.6x  |
| PD/DD               | 1.10x | 1.11x | 1.00x |
| PD/DD (Banka)       | 0.77x | 0.84x | 0.75x |
| FD/FAVÖK            | 8.0x  | 7.4x  | 6.6x  |
| Kar büyümesi        | %13.5 | %19.7 | %18.7 |
| Özsermaye karlılığı | %12.7 | %13.3 | %13.8 |
| Temettü verimi      | %2.9  | %3.3  | %3.7  |

Kaynak: Bloomberg, Tacirler Yatırım

### İletişim:

#### Müşteri Memnuniyeti Merkezi

[destek@tacirler.com.tr](mailto:destek@tacirler.com.tr)

+90 212 355 4646

## Şirket ve Sektör Haberleri

**Aksigorta** - Bugün ilk çeyrek sonuçlarını açıklayacak. Şirket'in 22 milyon TL net kar açıklamasını bekliyoruz. Trafik segmentinde artan teknik karlılığın ve daha yüksek finansal gelirlerin net kar artışının ana unsurları olacağını düşünüyoruz.

**Alarko Holding** - Bugün hisse başına brüt 0,31 TL nakit kar payı dağıtacak. Temettü verimi %5,4.

**Anadolu Cam** – İş ortaklığı Omco İstanbul Kalıp San. ve Tic. A.Ş.'nin %50'lik hissesini diğer ortağı Omco International N.V.'ye devretti.

**Ereğli Demir Çelik** - Bugün ilk çeyrek sonuçlarını açıklayacak. Piyasa net kar beklentisi 614 milyon TL seviyesinde. Geçtiğimiz yılın aynı döneminde Şirket 164 milyon TL net kar açıklamıştı. Piyasa net satışlar ve FAVÖK beklentileri ise sırasıyla 4.260 milyon TL ve 1.002 milyon TL.

Şirket'in yüksek yassı çelik talebiyle %100'e yakın Kapasite kullanım oranı yakalamasını bekliyoruz. Yıllık bazda yükselen çelik fiyatlarının operasyonel performansta sıçramaya yardımcı olacağını düşünüyoruz. Ayrıca Ereğli'nin zayıflayan TL'den de fayda sağlaması söz konusu olacaktır (1Ç17 TL/USD: 3,69, 1Ç16 TL/USD: 2,95).

## Teknik Analiz

### BİST-100

Dün güne yükseliş ile başlangıç yapan BİST-100 endeksi günü %0,62 değer kaybı ile 90.804 seviyesinden kapattı. Burada özellikle politik gelişmelerin etkili olduğu görüldü. Satışlar banka endeksinde yoğunlaştı.

Bugün yurtiçi ve yurtdışı veri akışında önemli veri bulunmamaktadır. Yatırımcıların hafta sonu yapılan halkoylaması sonrasında politik gündem ve haber akışına odaklanmaya devam etmelerini bekliyoruz.

GOÜ para birimlerinin de ABD dolarına karşı değer kazandığını ve Türk lirasındaki değer kazanımının diğer para birimlerine göre bir nebze daha fazla olduğunu görüyoruz. Burada özellikle Dolar endeksinde geri çekilmenin etkili olduğunu ve söz konusu gerilemenin kısa bir süre daha devamının gelişmekte olan ülke para birimleri ve dolayısıyla TL üzerinde olumlu etki yaratabileceğini düşünüyoruz.

Bugün Borsa İstanbul'da hafif satıcı bir seyir olmasını bekliyor ve 90.500 destek seviyesinin yatırımcılar tarafında takip edilecek önemli seviye olacağını düşünüyoruz. Gün içinde BİST-100 endeksinde 91.650, 92.497 ve 93.105 dirençlerini ve 90.196, 89.588 ve 88.742 desteklerini takip ediyor olacağız.

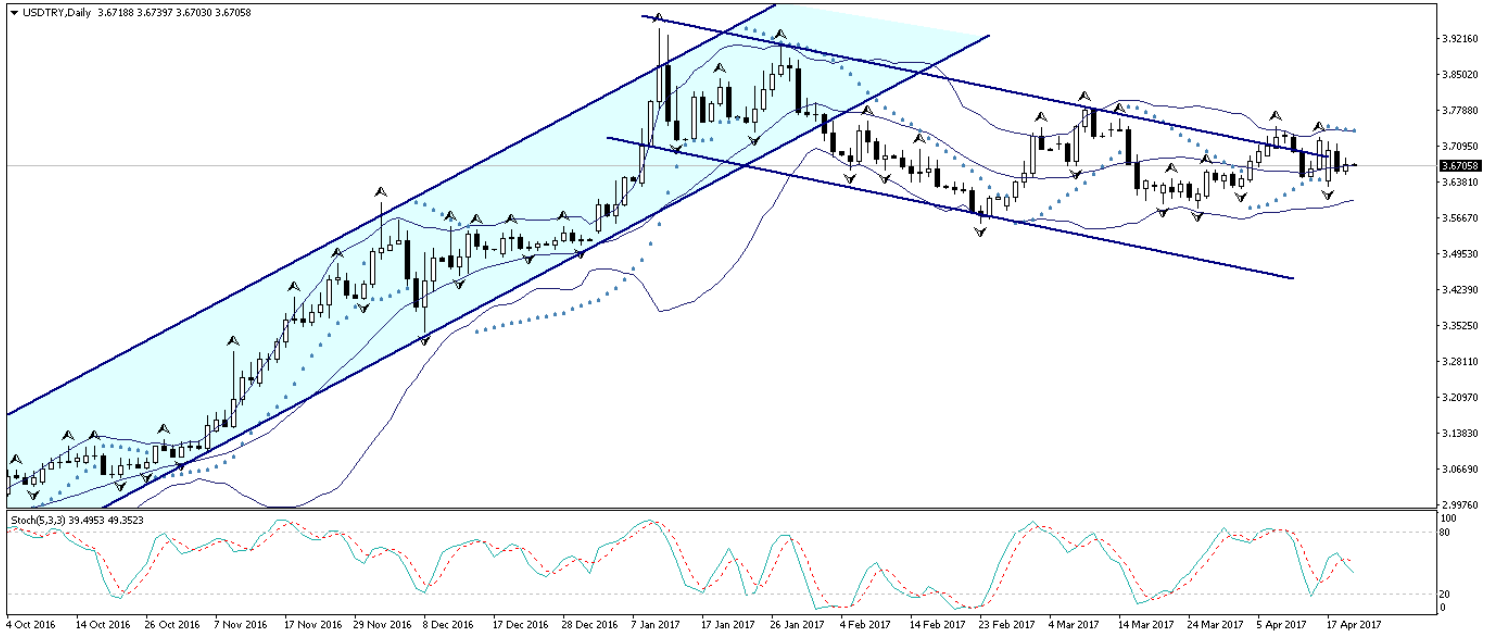
### BİST-100 (Günlük, TL)



## USD/TL

Dolar endeksindeki sert gerileme ile birlikte gelişmekte olan ülke para birimlerinde bu sabah saatlerinde pozitif bir görünüm hâkim. Türk lirası ile dolar karşısında en fazla değer kazanan gelişmekte olan ülke para birimlerinden biri olarak karşımıza çıkıyor. ABD ekonomisine ilişkin enflasyon beklentilerinin (USD Inflation Swap Forward 5Y5Y) özellikle de yılbaşından bu yana sert bir düşüş göstermekte olduğunu görüyoruz. Bunun yanı sıra, ABD Başkanı Donald Trump'ın mali teşviklerde yerel talebi artırarak büyümeyi hızlandıracağına yönelik beklentilerin oluşturduğu reflasyon temasının da zayıflamakta olduğu görülüyor. Bu noktada, orta vadede dolar endeksindeki yükseliş trendinin devam edeceğine yönelik beklentimizi koruyoruz. Ancak, ABD'deki enflasyon beklentilerindeki azalma ve Trump'ın vergi reform paketine ilişkin umutsuz beklentilerle birlikte dolar endeksindeki mevcut geri çekilme hareketinin kısa vadede devam edebileceği görüşündeyiz. Endekste 99,20 seviyesi oldukça önemli bir destek olarak karşımıza çıkıyor. Dolar endeksinin bu seviyenin altına inmesi teknik açıdan zor görünüyor. Dolar endeksindeki düşüş hareketinin kısa vadede devam edebileceği beklentisi ile birlikte USDTRY paritesinin de 3,60 - 3,63 bandına doğru gerileyebileceği görüşündeyiz. Bugün ABD'den gelecek olan Haftalık İşsizlik Başvuruları ve Philadelphia Fed İmalat Endeksi verilerini takip ediyor olacağız. Yurt içi cephede ise Nisan Ayı Tüketici Güven Endeksi ve Mart Ayı Merkezi Hükümet Borç Stoku verileri izlenecek. Kurdaki güncel teknik seviyelere bakacak olursak: Bu sabah saatleri itibarıyla 3,6705 seviyesinden işlem görmekte olan USDTRY paritesinde 3,6734 seviyesi direnç, 3,6650 seviyesi ise destek konumunda. 3,6734 direncinin yukarı yönlü kırılması durumunda bir sonraki direnç seviyemiz 3,6786, 3,6650 desteğinin aşağı yönlü kırılması durumunda ise bir sonraki destek seviyemiz 3,6545.

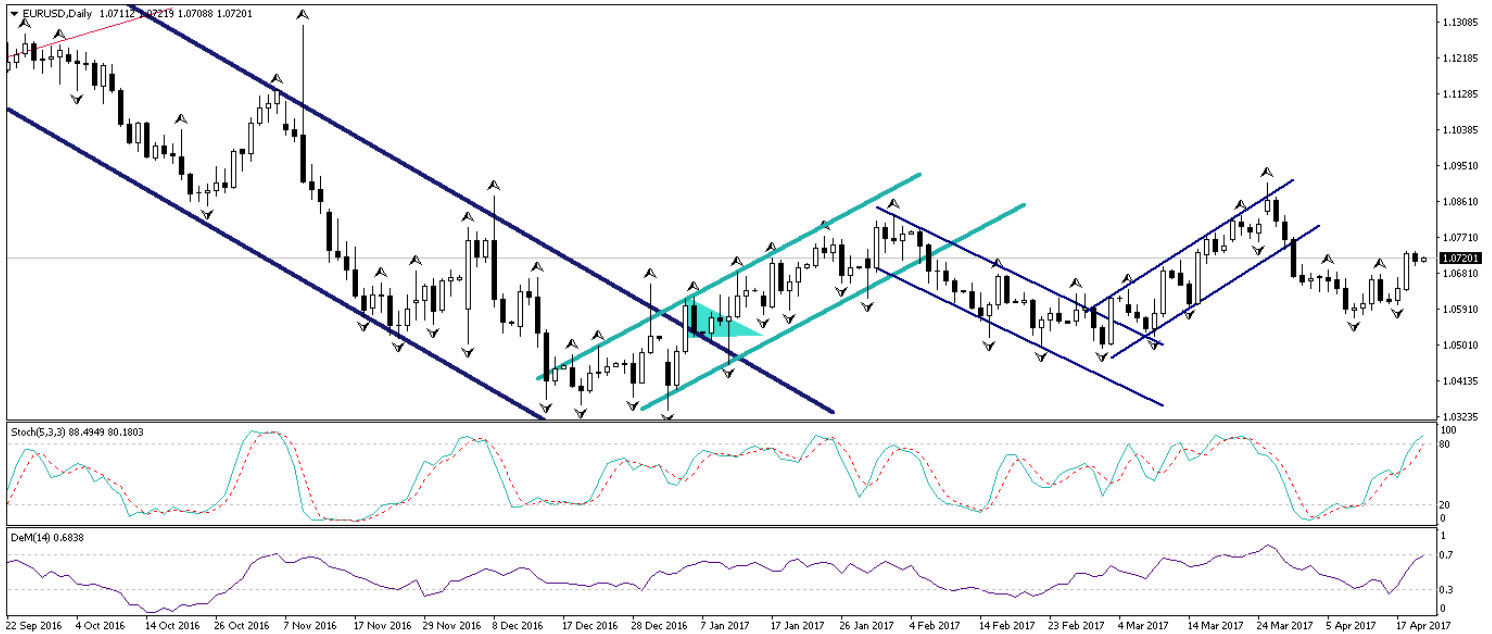
### USD/TL (Günlük, TL)



## EUR/USD

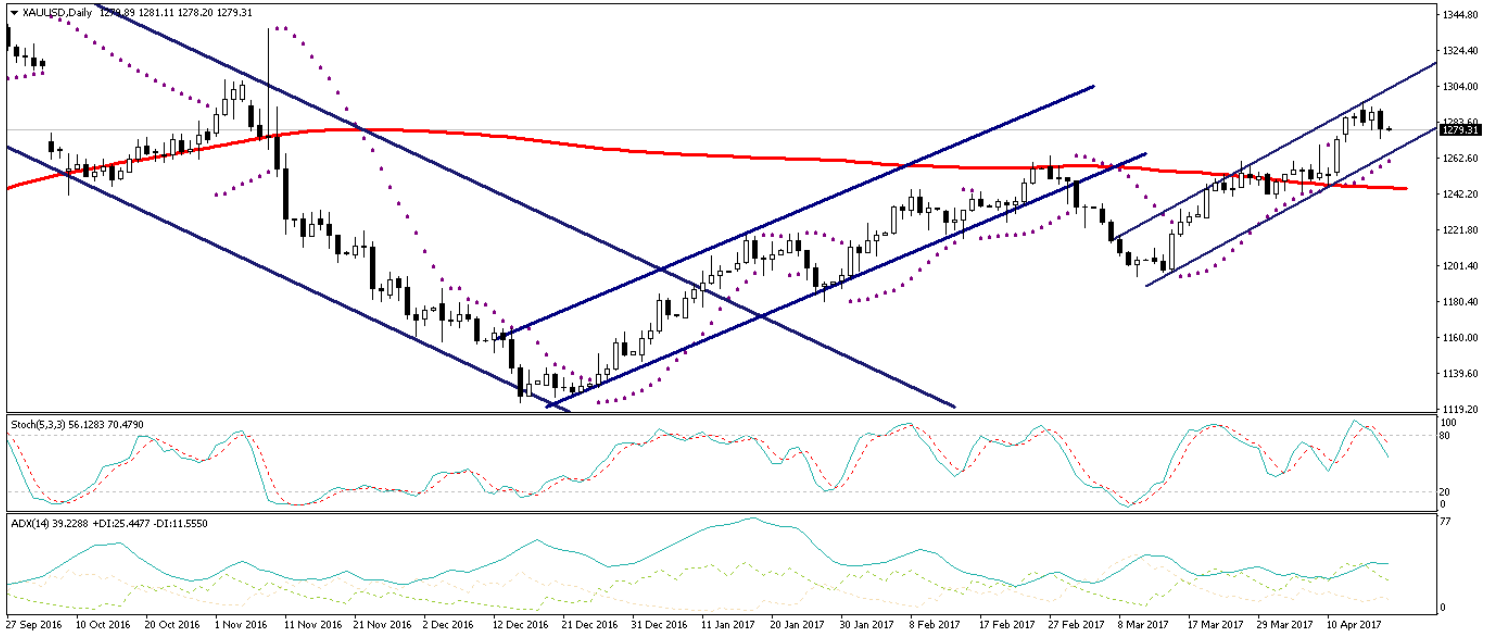
Dün sabahki EURUSD analizimizde, sabah saatleri itibariyle 1,0720 seviyesi üzerinde tutunmaya çalışan paritenin, dolar endeksindeki gerileme ile birlikte yükseliş çabalarını sürdürmesinin ve gün içerisinde 1,0750 seviyesine doğru yükselmesinin beklenebileceğini belirtmiştik. Dolar endeksindeki sert gerileme ile birlikte öngördüğümüz hareketi gerçekleştiren EURUSD paritesi, dün gün içerisinde 1,0736 seviyesine kadar yükseldi. ABD'deki enflasyon beklentilerindeki azalma ve Trump'ın vergi reform paketine ilişkin umutsuz beklentilerle birlikte dolar endeksindeki mevcut geri çekilme hareketinin kısa vadede devam edebileceği görüşündeyiz. Endekste 99,20 seviyesi oldukça önemli bir destek olarak karşımıza çıkıyor. Dolar endeksinin bu seviyenin altına inmesi teknik açıdan zor görünüyor. Dolar endeksindeki düşüş hareketinin kısa vadede devam edebileceği beklentisi ile birlikte EURUSD paritesindeki yükseliş çabasının da kısa vadede sürebileceğini ve paritenin 1,08 seviyesine doğru tırmanışına devam edebileceğini düşünüyoruz. Bu noktada, orta vadede dolar endeksindeki yükseliş trendinin devam edeceğine yönelik beklentimizi koruduğumuzu belirtmekte fayda var. Dolayısı ile EURUSD paritesinde kısa vadede dolar endeksindeki gerileme nedeniyle yaşanabilecek yükselişler, orta vadede satış fırsatı olarak sınırlı kalabilir. Bugün Avrupa cephesinde sabah saatlerinde açıklanacak olan Almanya Mart Ayı ÜFE ve öğleden sonra gelecek olan Euro Bölgesi Mart Ayı Tüketici Güveni verileri yakından takip edilecek. ABD tarafında ise Haftalık İşsizlik Başvuruları ve Philadelphia Fed İmalat Endeksi verilerini izliyoruz. Paritedeki güncel teknik seviyelere bakacak olursak: Bu sabah saatleri itibariyle 1,0725 seviyesinden işlem görmekte olan EURUSD paritesinde, 1,0720 seviyesi destek, 1,0765 seviyesi ise direnç konumunda. Paritede 1,0765 direncinin yukarı yönlü kırılması durumunda bir sonraki direnç seviyemiz 1,0786, 1,0720 desteğinin aşağı yönlü kırılması durumunda ise bir sonraki destek seviyemiz 1,0700.

### EUR/USD (Günlük, USD)



**XAUUSD**

Küresel jeopolitik gelişmelerin risk iştahı üzerindeki etkisinin azıyor olması, dolar endeksindeki gerilemeye rağmen altın fiyatlarının satış baskısına maruz kalmasına neden oldu. Altın fiyatlarını 1290 seviyesi üzerinde taşıyan fiyatlamayı büyük ölçüde güvenli liman talebi oluşturuyordu. Risk iştahındaki artış ile birlikte güvenli liman talebinin gerilemesi, altın fiyatlarının, öngörümüzün aksine, 1280 seviyesinin altına gerilemesine neden oldu. Bu sabah saatleri itibariyle 1280 seviyesi civarında dalgalı bir seyir izleyen altın fiyatlarının, 1280 seviyesi altında kalması durumunda düşüş hareketini sürdürmesi beklenebilir. 1280 seviyesi civarındaki seyrin yakından izlenmesi gerekiyor. Bugün ABD'den gelecek olan Haftalık İşsizlik Başvuruları ve Philadelphia Fed İmalat Endeksi verilerini takip ediyor olacağız. Altın fiyatlarındaki güncel teknik görünüme bakacak olursak: Bu sabah saatleri itibariyle 1279 işlem görmekte olan altın fiyatlarında 1277,76 seviyesi destek, 1283,88 seviyesi ise direnç konumunda. 1283,88 direncinin yukarı yönlü kırılması durumunda bir sonraki direnç seviyemiz 1287,90, 1277,76 desteğinin aşağı yönlü kırılması durumunda ise bir sonraki destek seviyemiz 1275.

**XAUUSD (Günlük, USD)**

## Piyasalara Genel Bakış

|   | Son Fiyat /<br>Değer | Değişim  |            |         |         | YBB    |
|---|----------------------|----------|------------|---------|---------|--------|
|   |                      | 1 günlük | 1 haftalık | 1 aylık | 6 aylık |        |
| <b>Hisse senedi endeksleri</b>            |                      |          |            |         |         |        |
| <b>Gelişmiş Piyasalar</b>                 |                      |          |            |         |         |        |
| S&P                                       | 2,338                | -%0.2    | -%0.7      | -%1.5   | %9.2    | %4.4   |
| DAX                                       | 12,016               | %0.1     | -%1.5      | -%0.3   | %12.3   | %4.7   |
| FTSE                                      | 7,114                | -%0.5    | -%3.2      | -%4.2   | %1.2    | -%0.4  |
| Nikkei                                    | 18,432               | %0.0     | %0.0       | -%5.6   | %6.9    | -%3.6  |
| <b>Gelişmekte olan Piyasalar</b>          |                      |          |            |         |         |        |
| Türkiye                                   | 90,804               | -%0.6    | -%0.2      | -%0.1   | %14.6   | %16.2  |
| Çin                                       | 3,171                | -%0.5    | -%3.7      | -%3.0   | %2.3    | %1.6   |
| Hindistan                                 | 29,337               | %0.2     | -%0.8      | -%0.4   | %4.5    | %10.4  |
| Endonezya                                 | 5,607                | -%0.1    | -%0.5      | %1.1    | %3.5    | %5.7   |
| Rusya                                     | 1,917                | -%0.2    | -%1.6      | -%6.2   | -%2.1   | -%14.2 |
| Brezilya                                  | 63,407               | -%1.2    | -%1.5      | -%2.3   | -%0.7   | %5.3   |
| Meksika                                   | 48,874               | %0.2     | -%1.3      | %0.6    | %1.2    | %7.1   |
| Güney Afrika                              | 52,545               | -%0.2    | -%1.8      | -%0.4   | %2.2    | %3.7   |
| <b>Oynaklık Endeksleri</b>                |                      |          |            |         |         |        |
| VIX                                       | 15                   | %3.5     | -%5.3      | %31.7   | %3.6    | %6.3   |
| EM VIX                                    | 21                   | -%0.9    | %6.2       | %32.5   | -%2.6   | -%8.1  |
| MOVE                                      | 73                   | %0.4     | -%0.4      | %22.3   | %18.6   | %2.1   |
| <b>Döviz Kurları (ABD dolarına karşı)</b> |                      |          |            |         |         |        |
| Türkiye                                   | 3.675                | %0.4     | %0.7       | %1.6    | %20.0   | %4.3   |
| Brezilya                                  | 3.1516               | %1.4     | %0.8       | %2.6    | -%0.5   | -%3.0  |
| Güney Afrika                              | 13.2798              | %0.0     | -%1.3      | %5.0    | -%4.0   | -%3.4  |
| Çin                                       | 6.888                | %0.1     | -%0.1      | -%0.3   | %2.2    | -%0.8  |
| Hindistan                                 | 64.5775              | -%0.1    | -%0.1      | -%1.2   | -%3.1   | -%4.9  |
| Endonezya                                 | 13297                | %0.0     | %0.2       | -%0.1   | %2.2    | -%1.3  |
| <b>CDS *</b>                              |                      |          |            |         |         |        |
| Türkiye                                   | 232.4                | 0.2      | -3.3       | 3.1     | 36.9    | -38.0  |
| Brezilya                                  | 227.1                | -0.8     | 1.1        | -0.5    | -7.3    | 57.9   |
| Güney Afrika                              | 191.0                | -0.5     | -1.7       | -19.6   | a.d.    | a.d.   |
| Endonezya                                 | 138.8                | -0.1     | 3.4        | 4.8     | -0.6    | 39.2   |
| Rusya                                     | 165.4                | -2.5     | -3.7       | -0.9    | -41.8   | a.d.   |
| <b>10 yıllık bono faizleri</b>            |                      |          |            |         |         |        |
| Türkiye                                   | %10.9                | 0.0      | 1.1        | 0.0     | 1.0     | -0.5   |
| Brezilya                                  | %10.2                | 0.1      | 0.1        | -0.1    | -1.0    | a.d.   |
| Güney Afrika                              | %8.8                 | -0.1     | -0.1       | 0.3     | 0.0     | -0.1   |
| Hindistan                                 | %6.9                 | 0.0      | 0.1        | 0.0     | 0.1     | 0.3    |
| Endonezya                                 | %7.1                 | 0.0      | 0.0        | -0.1    | -0.1    | -0.9   |
| <b>10 yıllık Eurobond faizleri (USD)</b>  |                      |          |            |         |         |        |
| Türkiye                                   | %5.2                 | -0.01    | 0.73       | -0.32   | 0.62    | -0.65  |
| Brezilya                                  | %4.7                 | 0.02     | -0.02      | -0.18   | 0.10    | -0.82  |
| Güney Afrika                              | %4.7                 | -0.12    | -0.23      | 0.01    | 0.32    | -0.22  |
| Endonezya                                 | %3.8                 | -0.07    | -0.09      | -0.08   | 0.33    | -0.51  |
| <b>Emtia</b>                              |                      |          |            |         |         |        |
| Ham Petrol - Brent USD/varil              | 52.93                | -%3.6    | -%5.2      | %2.5    | %0.5    | -%6.8  |
| Ham Petrol - WTI USD/varil                | 50.44                | -%3.8    | -%5.0      | %4.6    | -%2.2   | -%6.1  |
| Altın - USD / oz                          | 1281.4               | -%0.8    | %0.5       | %3.8    | %1.1    | %11.3  |
| Gümüş - USD / t oz.                       | 18.162               | -%0.6    | -%0.8      | %4.4    | %2.8    | %13.6  |
| Commodity Bureau Index                    | 421.9                | %0.1     | -%0.2      | -%3.0   | %5.5    | -%0.3  |

\* Değişim değerleri baz olarak ifade edilmiştir.

Kaynak: Bloomberg

## Yatırım Merkezlerimiz

### Genel Müdürlük

Nispetiye Cad. B-3 Blok Kat: 7-9  
Akmerkez Etiler - İSTANBUL  
0 212 355 46 46

### Adana

Cemal Paşa Mah. Gazipaşa Bul.  
Cemal Uğurlu Apt. Kat: 1 D: 4 ADANA

(0 322) 457 77 55

### Ankara

Remzi Oğuz Arık Mah. Tunalı Hilmi Cad.  
Yaprak Apt. No: 94 Kat: 2 D: 9  
Kavaklıdere Çankaya - ANKARA

(0 312) 435 18 36

### Antalya

Şirinyalı Mah. İsmet Gökşen Cad. Özden  
Apt. No:82/6 Muratpaşa - ANTALYA

(0 242) 248 45 20

### Bakırköy

İstanbul Cad. Bakırköy İş Merkezi No:  
6 Kat: 4 D: 14 Bakırköy - İSTANBUL

(0 212) 570 52 59

### Bursa

Muradiye Mah. Çekirge Cad. Koçer Apt.  
No: 49 Kat: 2 D: 4 Osmangazi - BURSA

(0 224) 225 64 10

### Denizli

Saraylar Mah. 2. Ticari Yol No: 32 Kat: 5  
DENİZLİ

(0 258) 265 87 85

### Erenköy

Bağdat Cad. Çubukçu Apt. No: 333  
Kat: 2 D: 4 Kadıköy - İSTANBUL

(0 216) 348 82 82

### Gaziantep

İncilipinar Mah. Gazimuhtarpaşa Bul.  
Kepkepzade Park İş Merkezi B Blok No:  
18 Kat: 1 D: 5 GAZİANTEP

(0 342) 232 35 35

### Girne

Şehit Necati Gürkaya Mevkii Çağdaş Apt.  
Kat: 1 D: 1 Girne - KKTC

(0 392) 815 14 54-55-56

### İzmir

Şair Eşref Bul. Rağıp Şanlı İş Merkezi  
No: 6 Kat: 3 D: 306 Çankaya - İZMİR

(0 232) 445 01 61

### İzmit

Hürriyet Cad. Kaya İşhanı No: 39/5 İzmit -  
KOCAELİ

(0 262) 323 11 33

### İzmit İrtibat

Ömerağa Mah. Alemdar Cad. İ. Kolaylı  
Apt. No: 8 Kat: 2 İzmit KOCAELİ

(0 262) 260 01 01

### Karadeniz Ereğli

Murtaza Mah. Hamamüstü Sok. İ. Esat  
Taneri İş Merkezi No: 19 Kat: 2  
Karadeniz Ereğli - ZONGULDAK

(0 372) 316 40 50

### Kartal

Üsküdar Cad. Cevat Kayacan Apt. No:  
26 Kat: 4 D: 8 Kartal - İSTANBUL

(0 216) 306 22 71 - 306 22 06

### Kayseri

Cumhuriyet Mah. Sultan Hamam Cad.  
Kavuncu İş Merkezi No: 17 Kat: 1 D: 2  
KAYSERİ

(0 352) 221 08 68 - 222 82 51

### Mersin

Çankaya Mah. Bahri Ok İş Merkezi B  
Blok No: 78 MERSİN

(0 324) 238 11 89



## Uyarı Notu

Bu raporda yer alan yatırım bilgi, yorum ve tavsiyeleri, yorum ve tavsiyede bulunanların kişisel görüşlerine dayanmakta olup finansal bilgi ve genel yatırım tavsiyesi kapsamında hazırlanmıştır ve hiçbir şekilde yatırım danışmanlığı kapsamında değildir. Yatırım danışmanlığı hizmeti; yetkili kuruluşlar tarafından kişilerin risk ve getiri tercihleri dikkate alınarak kişiye özel sunulmaktadır. Burada yer alan yorum ve tavsiyeler ise genel niteliktedir. Bu tavsiyeler, mali durumunuz ile risk ve getiri tercihlerinize uygun olmayabilir. Bu nedenle, sadece burada yer alan bilgilere dayanarak yatırım kararı verilmesi beklentilerinize uygun sonuçlar doğurmayabilir.

Yatırım Danışmanlığı hizmeti talep edilmesi halinde; yatırımcının Tacirler Yatırım Menkul Değerler A.Ş. ile Yatırım Danışmanlığı sözleşmesi imzalamış olması, Yerindelik Testi'ni tamamlamış ve risk grubunun belirlemiş olması zorunludur.

Bu raporda yer alan her türlü bilgi, yorum ve tavsiye uygunluk testi ile tespit edilecek risk grubunuz ve getiri beklentiniz ile uyumlu olmayabilir. Dolayısıyla, uygunluk testi neticesinde risk grubunuz tespit edilmeden sadece burada yer alan bilgilere dayanılarak yatırım kararı verilmesi amaç, bilgi ve tecrübenize uygun sonuçlar doğurmayabilir.

Bu rapor herhangi bir sürede belirli bir getirinin sağlanacağına dair bir taahhüt içermemekte olup, zaman içerisinde piyasa koşullarında meydana gelen değişiklikler nedeniyle yorum ve tavsiyelerde değişiklikler söz konusu olabilir. Bu raporda bahsedilen yatırım araçlarının fiyatları ve değerleri yatırımcıların menfaatlerine aykırı olarak hareket edebilir ve netice itibarıyla yatırımcılar anaparalarını kaybetme riski ile karşı karşıya kalabilirler. Bu raporda yer alan geçmiş performans verileri gelecekte elde edilecek sonuçların bir garantisi olarak kabul edilemez.

Bu raporda yer alan tüm bilgiler ve görüşler yatırımcıları bilgilendirmek amacıyla, Tacirler Yatırım Menkul Değerler A.Ş. tarafından güncel ve güvenilir kaynaklardan temin edilmiş olmakla beraber, Tacirler Yatırım Menkul Değerler A.Ş. söz konusu bilgilerin doğru ve tam olduğunu taahhüt etmemektedir. Raporlardaki yorumlardan, bilgilerin tam veya doğru olmaması ve/veya güncellenme nedeniyle doğabilecek maddi ve manevi zararlardan Tacirler Yatırım Menkul Değerler A.Ş. ve çalışanları sorumlu tutulamaz.

Bu rapor, sadece gönderildiği kişilerin kullanımı içindir. Bu raporun tümü veya bir kısmı Tacirler Yatırım Menkul Değerler A.Ş.'nin yazılı izni olmadan çoğaltılamaz, yayınlanamaz veya üçüncü kişilere gösterilemez, ticari amaçla kullanılamaz. Aksi halde, Tacirler Yatırım Menkul Değerler A.Ş. uğramış olduğu bütün zarar ve ziyanı talep etme hakkını saklı tutar.