

Piyasa Yorumu

Dün gün boyunca alıcılı seyir izleyen BİST-100 endeksi günü %1.16 değer artışı ile 99,332 seviyesinden kapattı. Banka endeksi %2.2 değer artışı ile dikkat çekti.

Bugün gerek yurt içi gerekse yurt dışı veri akışı olarak zayıf bir gün olacak. Bugün Fed Başkan Yardımcısı Fisher ve FOMC üyelerinden Rosengren ve Kaplan'ın konuşmaları yatırımcılar tarafından takip edilecek önemli haberler olacaktır.

Dün Dudley'in konuşmasından sonra hızlı değer kazan Dolar endeksi, bu sabah itibariyle hafif gerileme kaydetmekte olup, bunun olumlu yansımaları kısmen de olsa Türk lirasında görmekteyiz. GOÜ hisse senetleri piyasalarında ise karışık bir seyir söz konusudur.

Bugün Borsa İstanbul'da hafif alıcılı bir seyir olmasını ve hareketin 100,000 seviyesine devam edeceğini beklemekteyiz. Gün içinde BİST-100 endeksinde 99,531, 99,730 ve 100,127 dirençlerini ve 98,935, 98,537 ve 98,338 desteklerini takip ediyor olacağız.

Şirket ve Sektör Haberleri

- Akdeniz Güvenlik Hizmetleri** – Şirket 21 Haziran 2017 günü hisse başına 0,1903225 TL nakit temettü (brüt) dağıtacak
- Akiş GYO** – Bugün hisse başına 0,2092575 TL nakit temettü (brüt) dağıtacak. Temettü verimi: %6.2
- Çelebi Hava Servisi** – Celebi Ground Handling Delhi Private Limited'in sermayesinde %26'lık payı bulunan Salwan Leasing and Finance Pvt.Ltd.'den bu payların %25,9'luk kısmını 134.444.310 Hint Rupisi (USD2.1mn) bedelle devir almıştır.

Piyasa gündemi ve veri takvimi

- 20 Haziran** - Mayıs Merkezi Hükümet Borç Stoku
- 22 Haziran** - Haziran Tüketici Güven Endeksi
Haftalık Yabancı Portföy Hareketleri
TCMB Haftalık Para ve Banka Göstergeleri
- 23 Haziran** - Haziran Reel Sektör Güven Endeksi & KKO
- 28 Haziran** - Nisan Konut Fiyat Endeksi
- 30 Haziran** - Mayıs Dış Ticaret İstatistikleri
1Ç17 Kamu Net Borç Stoku İstatistikleri

	Kapanış	% değişim	
		1 gün	1 hafta
Hisse senedi piyasası			
BIST-100	99,332	%1.2	-%0.1
BIST-30	121,984	%1.2	-%0.2
Banka	170,947	%2.2	%1.1
Sanayi	105,658	%0.4	-%0.5
Hizmet	62,198	%0.9	-%1.3

	Kapanış	1 hafta	1 ay
Tahvil ve para piyasaları			
Interbank gecelik faizi	9.25	9.25	9.25
AOFM	11.95	11.95	11.97
2 yıllık bono faizi	11.08	11.08	10.97
10 yıllık bono faizi	10.43	10.43	10.43

Kur			
USD/TL	3.50	-%0.5	-%3.1
EUR/TL	3.92	-%0.7	-%2.5
Döviz sepeti (0.5USD+0.5EUR)	3.71	-%0.6	-%2.8

Hisse senedi piyasası değerlendirme istatistikleri			
Piyasa değeri *	214	212	199
Ortalama işlem hacmi *	1.22	1.45	1.59
* milyar ABD doları			

BIST-100	2016	2017T	2018T
F/K	9.3x	9.3x	7.9x
PD/DD	1.10x	1.23x	1.09x
PD/DD (Banka)	0.77x	0.90x	0.79x
FD/Satışlar	1.32x	1.34x	1.21x
FD/FAVÖK	8.0x	7.6x	6.8x
Kar büyümesi	%13.5	%26.9	%17.8
Özsermaye karlılığı	%12.7	%13.8	%14.4
Temettü verimi	%2.9	%3.3	%3.7

Kaynak: Bloomberg, Tacirler Yatırım

İletişim:

Müşteri Memnuniyeti Merkezi

destek@tacirler.com.tr

+90 212 355 4646

Şirket ve Sektör Haberleri

Akdeniz Güvenlik Hizmetleri - 19 Haziran 2017 tarihindeki Genel Kurul toplantısında alınan karar ile birlikte nakit kar payı dağıtım tarihini 21 Haziran 2017 olarak belirledi. Şirket hisse başına 0,1903225 TL nakit temettü (brüt) dağıtacak. Temettü verimi: %6.3

Akis GYO – Bugün hisse başına 0,2092575 TL nakit temettü (brüt) dağıtacak. Temettü verimi: %6.2

Çelebi Hava Servisi – Şirket 21 Mart 2017 tarihinde yaptığı özel durum açıklamasında bildirdiği üzere, Hindistan'ın Yeni Delhi şehrinde mukim, %74 oranında iştiraki bulunan bağlı ortaklığı Celebi Ground Handling Delhi Private Limited'in sermayesinde %26'lık payı bulunan Salwan Leasing and Finance Pvt.Ltd.'den bu payların %25,9'luk kısmını 134.444.310 Hint Rupisi (USD2.1mn) bedelle devir almıştır. Çelebi Havacılık Holding A.Ş. de, Salwan Leasing and Finance Pvt.Ltd.'de kalan %0,1'lik paylarının tamamını 519.090 Hint Rupisi bedelle devir almıştır.

Teknik Analiz

BIST-100

Dün gün boyunca alıcılı seyir izleyen BİST-100 endeksi günü %1.16 değer artışı ile 99,332 seviyesinden kapattı. Banka endeksi %2.2 değer artışı ile dikkat çekti.

Bugün gerek yurt içi gerekse yurt dışı veri akışı olarak zayıf bir gün olacak. Bugün Fed Başkan Yardımcısı Fisher ve FOMC üyelerinden Rosengren ve Kaplan'ın konuşmaları yatırımcılar tarafından takip edilecek önemli haberler olacaktır.

Dün Dudley'in konuşmasından sonra hızlı değer kazan Dolar endeksi, bu sabah itibariyle hafif gerileme kaydetmekte olup, bunun olumlu yansımaları kısmen de olsa Türk lirasında görmekteyiz. GOÜ hisse senetleri piyasalarında ise karışık bir seyir söz konusudur.

Bugün Borsa İstanbul'da hafif alıcılı bir seyir olmasını ve hareketin 100,000 seviyesine devam edeceğini beklemekteyiz. Gün içinde BİST-100 endeksinde 99,531, 99,730 ve 100,127 dirençlerini ve 98,935, 98,537 ve 98,338 desteklerini takip ediyor olacağız.

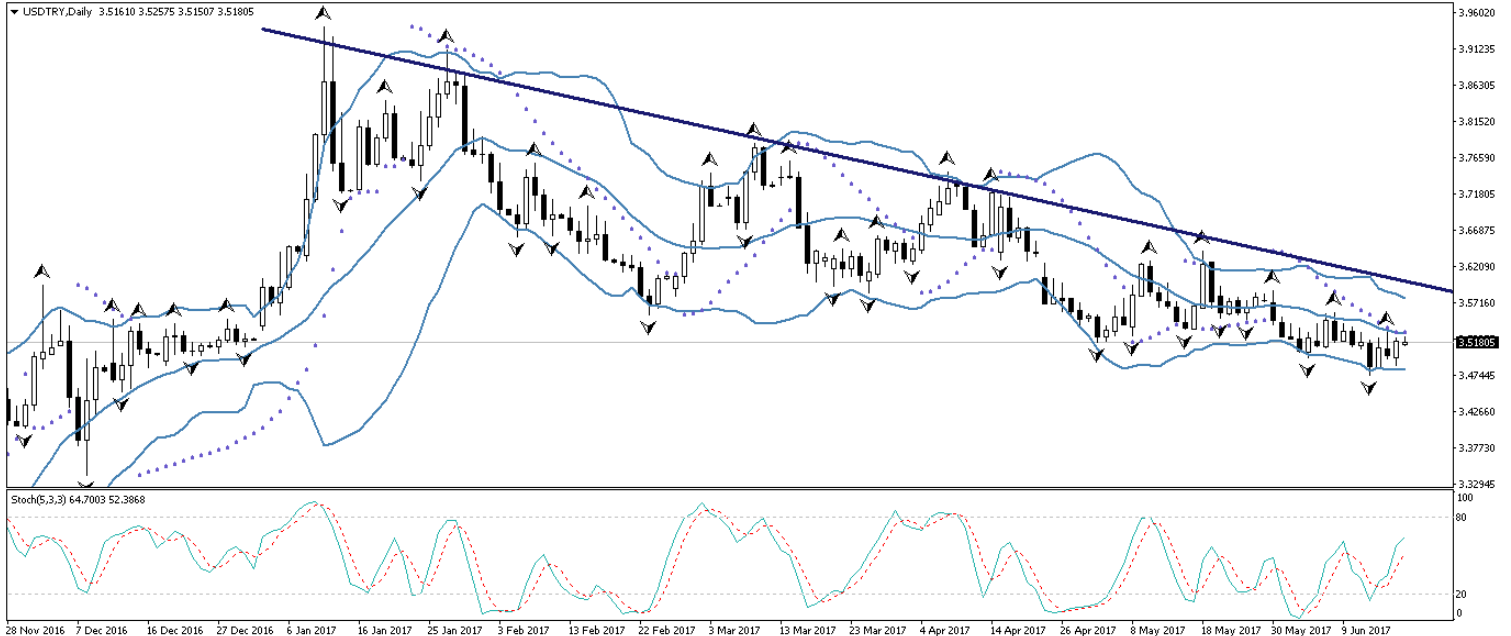
BIST-100 (Günlük, TL)



USD/TL

Dün sabahki bültenimizde, dolar endeksinin, 97,10 seviyesine denk gelen 20 günlük hareketli ortalamasının üzerinde tutunmasını ve yeniden 97,50 seviyesi üzerini hedef almasını beklediğimizi ifade etmiştik. Fed Başkanı William Dudley, dün yaptığı konuşması ile birlikte dolar endeksinde hareketlilik yarattı. Dudley, dün yaptığı konuşmasında, para politikasını sıkılaştırmaya şu anda ara verilmesinin ABD ekonomisini tehlikeye atacağını, işsizliğin ve enflasyonun ise olabilecek iyi seviyelerde olduğunu söyledi. Dudley'in açıklamaları ardından dolar endeksi sert bir şekilde yükselişe geçerek 97,04 seviyesinden 97,50'nin üzerine çıktı. USDTRY paritesinin ise 3,52'nin üzerine çıktığı görüldü. Bu sabah saatleri itibariyle gelişmekte olan ülke para birimlerinde genel olarak satıcı bir seyrin hâkim olduğunu, ancak TL'nin %0,18'lik değer kazancıyla Güney Afrika randından sonra dolar karşısında en fazla değer kazanan ikinci para birimi olduğunu görüyoruz. Bu noktada, dolar endeksindeki yükseliş çabasının sürüyor olması ve petrol fiyatlarındaki zayıf gidişat ile birlikte gelişmekte olan ülke para birimleri üzerinde risk iştahının olumsuz etkilenebileceğini düşünüyoruz. Bu sabah saatleri itibariyle 3,5180 seviyesinden işlem görmekte olan kurda, kısa vadeli teknik göstergelerin aşırı alıma işaret ettiklerini görüyoruz. Bu nedenle sabah saatlerinde 3,51 seviyesine doğru bir geri çekilme hareketinin yaşanması beklenebilir. Ancak kurun 3,50 seviyesi üzerindeki hareketini korumasını ve bu seviye üzerinde tutunmasını bekliyoruz. Kısa vadede, dolar endeksindeki hareketlenmenin de etkisi ile birlikte kurdaki düşüşlerin sınırlı olabileceği ve geri çekilmelerin alım fırsatı verebileceği düşüncesindeyiz. Bugün Fed Başkan Yardımcısı Fisher ve FOMC üyelerinden Rosengren ve Kaplan'ın konuşmaları önemli olacak. Kurdaki güncel teknik seviyelere bakacak olursak: Bu sabah saatleri itibariyle 3,5180 seviyesinden işlem görmekte olan USDTRY paritesinde 3,5191 seviyesi direnç, 3,5041 seviyesi ise destek konumunda. 3,5191 direncinin yukarı yönlü kırılması durumunda bir sonraki direnç seviyemiz 3,5296, 3,5041 desteğinin aşağı yönlü kırılması durumunda ise bir sonraki destek seviyemiz 3,4876.

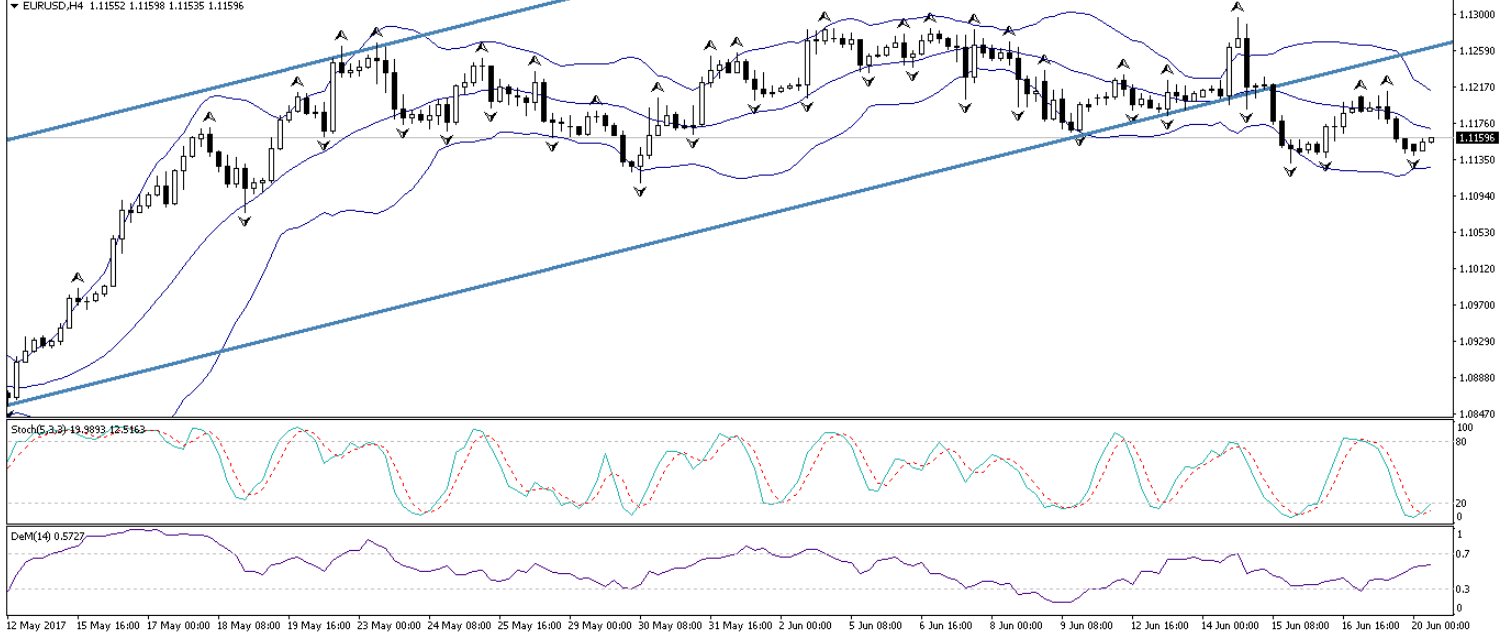
USD/TL (Günlük, TL)



EUR/USD

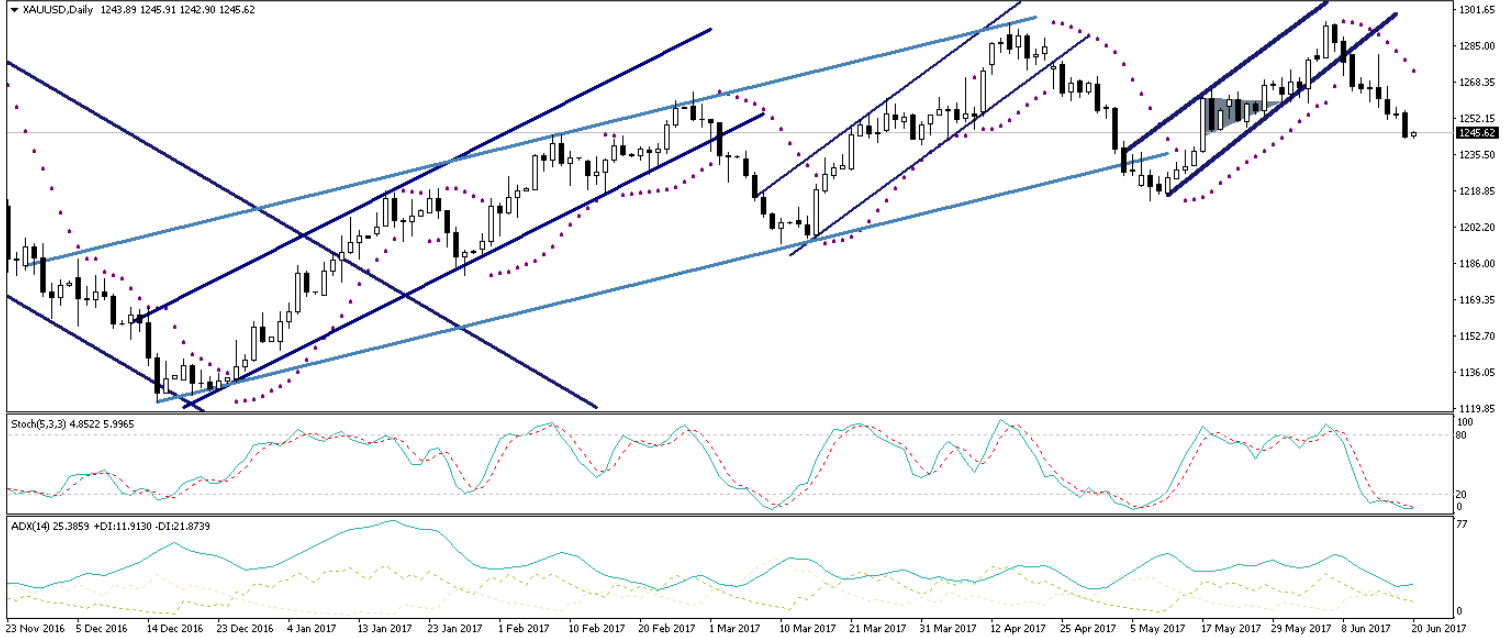
Dün sabahki bültenimizde, dolar endeksinin, 97,10 seviyesine denk gelen 20 günlük hareketli ortalamasının üzerinde tutunmasını ve yeniden 97,50 seviyesi üzerini hedef almasını beklediğimizi ifade etmiştik. Fed Başkanı William Dudley, dün yaptığı konuşmasında, para politikasını sıkılaştırmaya şu anda ara verilmesinin ABD ekonomisini tehlikeye atacağını, işsizliğin ve enflasyonun ise olabilecek iyi seviyelerde olduğunu söyledi. Dudley'in açıklamaları ardından dolar endeksi sert bir şekilde yükselişe geçerek 97,04 seviyesinden 97,50'nin üzerine çıktı. EURUSD paritesi ise dolar endeksindeki yükseliş ile birlikte 1,1140 seviyesine kadar indi. Kısa vadeli teknik göstergelerin aşırı satıma işaret ettiği EURUSD paritesinde, sabah saatlerinde yukarı yönlü düzeltme hareketleri görülebilir. Paritenin 1,1170 seviyesine doğru yükselişe geçebileceğini ve kayıplarının ufak bir kısmını geri alabileceğini düşünüyoruz. Ancak, kısa vadeli yükseliş kanalını aşağı yönlü kırmış olan paritede mevcut düşüş eğiliminin kısa vadede sürmesini beklemekteyiz. Dolayısı ile olası yukarı yönlü düzeltme hareketlerinin satış fırsatı olarak sınırlı kalması beklenebilir. Paritedeki güncel teknik seviyelere bakacak olursak: Bu sabah saatleri itibariyle 1,1159 seviyesinden işlem görmekte olan EURUSD paritesinde, 1,1145 seviyesi destek, 1,1168 seviyesi ise direnç konumunda. Paritede 1,1168 direncinin yukarı yönlü kırılması durumunda bir sonraki direnç seviyemiz 1,1188, 1,1145 desteğinin aşağı yönlü kırılması durumunda ise bir sonraki destek seviyemiz 1,1126.

EUR/USD (Günlük, USD)



XAUUSD

Dün sabahki bültenimizde, dolar endeksinin 97,10 seviyesine denk gelen 20 günlük hareketli ortalamasının üzerinde tutunmasını ve yeniden 97,50 seviyesi üzerini hedef alması beklediğimizi, bununla birlikte altın fiyatlarının da 1250 seviyesi altına sarkabileceğini ifade etmiştik. Fed Başkanı William Dudley, dün yaptığı konuşmasında, para politikasını sıkılaştırmaya şu anda ara verilmesinin ABD ekonomisini tehlikeye atacağını, işsizliğin ve enflasyonun ise olabilecek iyi seviyelerde olduğunu söyledi. Dudley'in açıklamaları ardından dolar endeksi sert bir şekilde yükselişe geçerek 97,04 seviyesinden 97,50'nin üzerine çıktı. Altın fiyatlarının ise dolar endeksindeki yükseliş ile birlikte 1243 seviyesinin altına test ettiği görüldü. Kısacası, dolar endeksindeki yükseliş ve Fransa seçimlerinin ardından güvenli limanlara gelen satış ile birlikte altın fiyatları 1250 seviyesi altına inmiş durumda. Son 4 gündür aralıksız düşüş kaydeden altın fiyatlarında, teknik göstergelerin aşırı satıma işaret etmekte oldukları görülüyor. Bu sabah saatleri itibariyle 1245 desteği üzerinde tutunmaya çalışan altın fiyatlarının, bu seviye üzerinde kalıcı olabilmesi durumunda 1250 seviyesine doğru yükselişe geçerek kısa bir düzeltme hareketi yapması ve yaşadığı kayıpların bir kısmını geri alması beklenebilir. Altın fiyatlarındaki güncel teknik seviyelere bakacak olursak: Bu sabah saatleri itibariyle 1245,62 seviyesinden işlem görmekte olan altın fiyatlarında 1245 seviyesi destek, 1250 seviyesi ise direnç konumunda. 1250 direncinin yukarı yönlü kırılması durumunda bir sonraki direnç seviyemiz 1255, 1245 desteğinin aşağı yönlü kırılması durumunda ise bir sonraki destek seviyemiz 1240,67.

XAUUSD (Günlük, USD)

Piyasalara Genel Bakış

	Son Fiyat / Değer	Değişim				
		1 günlük	1 haftalık	1 aylık	6 aylık	YBB
Hisse senedi endeksleri						
Gelişmiş Piyasalar						
S&P	2,453	%0.8	%1.0	%3.0	%8.0	%9.6
DAX	12,889	%1.1	%1.6	%2.0	%12.4	%12.3
FTSE	7,524	%0.8	%0.2	%0.7	%6.8	%5.3
Nikkei	20,068	%1.2	%2.1	%3.7	%4.2	%6.2
Gelişmekte olan Piyasalar						
Türkiye	99,332	%1.2	-%0.1	%4.4	%27.7	%27.1
Çin	3,144	%0.1	-%0.2	%1.8	%1.4	%1.4
Hindistan	31,312	%0.2	%0.8	%2.9	%19.2	%17.8
Endonezya	5,742	%0.2	%0.8	-%0.7	%11.5	%8.6
Rusya	1,850	%1.5	-%1.8	-%5.7	-%16.9	-%17.2
Brezilya	62,014	%0.6	-%0.3	-%1.0	%7.7	%3.0
Meksika	49,170	-%0.1	%0.1	%0.2	%9.4	%7.7
Güney Afrika	51,616	%1.5	-%1.2	-%5.2	%2.5	%1.9
Oynaklık Endeksleri						
VIX	10	-%0.1	-%9.5	-%13.9	-%11.4	-%26.1
EM VIX	14	-%10.8	-%17.0	-%23.6	-%29.2	-%38.5
MOVE	52	%0.2	-%1.4	-%10.8	-%31.4	-%28.0
Döviz Kurları (ABD dolarına karşı)						
Türkiye	3.5229	%0.6	%0.2	-%1.4	-%0.3	%0.0
Brezilya	3.2828	-%0.3	-%1.1	%0.9	-%2.6	%1.0
Güney Afrika	13.0022	%1.5	%1.4	-%1.7	-%8.0	-%5.4
Çin	6.8195	%0.1	%0.3	-%1.0	-%2.0	-%1.8
Hindistan	64.4275	%0.0	%0.0	-%0.3	-%5.1	-%5.1
Endonezya	13289	-%0.1	-%0.1	-%0.3	-%0.7	-%1.4
CDS *						
Türkiye	189.6	1.6	-1.7	-20.6	-49.8	-21.7
Brezilya	238.2	0.6	0.5	-13.6	-62.3	51.9
Güney Afrika	190.8	4.7	-0.4	-9.7	a.d.	a.d.
Endonezya	114.0	0.4	-4.0	-5.4	-33.7	32.3
Rusya	165.2	-0.1	8.6	4.1	a.d.	a.d.
10 yıllık bono faizleri						
Türkiye	%10.4	-0.1	0.7	a.d.	-0.9	-1.0
Brezilya	%10.4	-0.1	-0.3	-1.1	-1.5	a.d.
Güney Afrika	%8.5	a.d.	0.1	-0.1	-0.4	-0.4
Hindistan	%6.5	0.0	-0.1	-0.2	0.0	0.0
Endonezya	%6.8	0.0	-0.1	-0.3	-1.1	-1.2
10 yıllık Eurobond faizleri (USD)						
Türkiye	%5.0	0.02	0.55	a.d.	-0.97	-0.83
Brezilya	%4.8	0.06	-0.02	-0.15	-0.77	-0.71
Güney Afrika	%4.4	0.00	0.00	-0.16	-0.52	-0.43
Endonezya	%3.6	0.00	-0.02	-0.16	-0.89	-0.71
Emtia						
Ham Petrol - Brent USD/varil	46.91	-%1.0	-%2.9	-%12.5	-%14.6	-%17.4
Ham Petrol - WTI USD/varil	44.2	-%1.2	-%4.1	-%12.2	-%15.2	-%17.7
Altın - USD / oz	1244.2	-%0.8	-%1.7	-%0.7	%9.1	%8.0
Gümüş - USD / t oz.	16.502	-%1.0	-%2.6	-%1.5	%3.0	%3.2
Commodity Bureau Index	441.38	-%0.3	%0.3	%1.9	%3.5	%4.3

* Değişim değerleri baz olarak ifade edilmiştir.

Kaynak: Bloomberg

Yatırım Merkezlerimiz

Genel Müdürlük

Nispetiye Cad. B-3 Blok Kat: 7-9
Akmerkez Etiler - İSTANBUL
0 212 355 46 46

Adana

Cemal Paşa Mah. Gazipaşa Bul.
Cemal Uğurlu Apt. Kat: 1 D: 4 ADANA

(0 322) 457 77 55

Ankara

Remzi Oğuz Arık Mah. Tunalı Hilmi Cad.
Yaprak Apt. No: 94 Kat: 2 D: 9
Kavaklıdere Çankaya - ANKARA

(0 312) 435 18 36

Antalya

Şirinyalı Mah. İsmet Gökşen Cad. Özden
Apt. No:82/6 Muratpaşa - ANTALYA

(0 242) 248 45 20

Bakırköy

İstanbul Cad. Bakırköy İş Merkezi No:
6 Kat: 4 D: 14 Bakırköy - İSTANBUL

(0 212) 570 52 59

Bursa

Muradiye Mah. Çekirge Cad. Koçer Apt.
No: 49 Kat: 2 D: 4 Osmangazi - BURSA

(0 224) 225 64 10

Denizli

Saraylar Mah. 2. Ticari Yol No: 32 Kat: 5
DENİZLİ

(0 258) 265 87 85

Erenköy

Bağdat Cad. Çubukçu Apt. No: 333
Kat: 2 D: 4 Kadıköy - İSTANBUL

(0 216) 348 82 82

Gaziantep

İncilipinar Mah. Gazimuhtarpaşa Bul.
Kepkepzade Park İş Merkezi B Blok No:
18 Kat: 1 D: 5 GAZİANTEP

(0 342) 232 35 35

Girne

Şehit Necati Gürkaya Mevkii Çağdaş Apt.
Kat: 1 D: 1 Girne - KKTC

(0 392) 815 14 54-55-56

İzmir

Şair Eşref Bul. Rağıp Şanlı İş Merkezi
No: 6 Kat: 3 D: 306 Çankaya - İZMİR

(0 232) 445 01 61

İzmit

Hürriyet Cad. Kaya İşhanı No: 39/5 İzmit -
KOCAELİ

(0 262) 323 11 33

İzmit İrtibat

Ömerağa Mah. Alemdar Cad. İ. Kolaylı
Apt. No: 8 Kat: 2 İzmit KOCAELİ

(0 262) 260 01 01

Karadeniz Ereğli

Murtaza Mah. Hamamüstü Sok. İ. Esat
Taneri İş Merkezi No: 19 Kat: 2
Karadeniz Ereğli - ZONGULDAK

(0 372) 316 40 50

Kartal

Üsküdar Cad. Cevat Kayacan Apt. No:
26 Kat: 4 D: 8 Kartal - İSTANBUL

(0 216) 306 22 71 - 306 22 06

Kayseri

Cumhuriyet Mah. Sultan Hamam Cad.
Kavuncu İş Merkezi No: 17 Kat: 1 D: 2
KAYSERİ

(0 352) 221 08 68 - 222 82 51

Mersin

Çankaya Mah. Bahri Ok İş Merkezi B
Blok No: 78 MERSİN

(0 324) 238 11 89

Uyarı Notu

Bu raporda yer alan yatırım bilgi, yorum ve tavsiyeleri, yorum ve tavsiyede bulunanların kişisel görüşlerine dayanmakta olup finansal bilgi ve genel yatırım tavsiyesi kapsamında hazırlanmıştır ve hiçbir şekilde yatırım danışmanlığı kapsamında değildir. Yatırım danışmanlığı hizmeti; yetkili kuruluşlar tarafından kişilerin risk ve getiri tercihleri dikkate alınarak kişiye özel sunulmaktadır. Burada yer alan yorum ve tavsiyeler ise genel niteliktedir. Bu tavsiyeler, mali durumunuz ile risk ve getiri tercihlerinize uygun olmayabilir. Bu nedenle, sadece burada yer alan bilgilere dayanarak yatırım kararı verilmesi beklentilerinize uygun sonuçlar doğurmayabilir.

Yatırım Danışmanlığı hizmeti talep edilmesi halinde; yatırımcının Tacirler Yatırım Menkul Değerler A.Ş. ile Yatırım Danışmanlığı sözleşmesi imzalamış olması, Yerindelik Testi'ni tamamlamış ve risk grubunun belirlemiş olması zorunludur.

Bu raporda yer alan her türlü bilgi, yorum ve tavsiye uygunluk testi ile tespit edilecek risk grubunuz ve getiri beklentiniz ile uyumlu olmayabilir. Dolayısıyla, uygunluk testi neticesinde risk grubunuz tespit edilmeden sadece burada yer alan bilgilere dayanılarak yatırım kararı verilmesi amaç, bilgi ve tecrübenize uygun sonuçlar doğurmayabilir.

Bu rapor herhangi bir sürede belirli bir getirinin sağlanacağına dair bir taahhüt içermemekte olup, zaman içerisinde piyasa koşullarında meydana gelen değişiklikler nedeniyle yorum ve tavsiyelerde değişiklikler söz konusu olabilir. Bu raporda bahsedilen yatırım araçlarının fiyatları ve değerleri yatırımcıların menfaatlerine aykırı olarak hareket edebilir ve netice itibarıyla yatırımcılar anaparalarını kaybetme riski ile karşı karşıya kalabilirler. Bu raporda yer alan geçmiş performans verileri gelecekte elde edilecek sonuçların bir garantisi olarak kabul edilemez.

Bu raporda yer alan tüm bilgiler ve görüşler yatırımcıları bilgilendirmek amacıyla, Tacirler Yatırım Menkul Değerler A.Ş. tarafından güncel ve güvenilir kaynaklardan temin edilmiş olmakla beraber, Tacirler Yatırım Menkul Değerler A.Ş. söz konusu bilgilerin doğru ve tam olduğunu taahhüt etmemektedir. Raporlardaki yorumlardan, bilgilerin tam veya doğru olmaması ve/veya güncellenme nedeniyle doğabilecek maddi ve manevi zararlardan Tacirler Yatırım Menkul Değerler A.Ş. ve çalışanları sorumlu tutulamaz.

Bu rapor, sadece gönderildiği kişilerin kullanımı içindir. Bu raporun tümü veya bir kısmı Tacirler Yatırım Menkul Değerler A.Ş.'nin yazılı izni olmadan çoğaltılamaz, yayınlanamaz veya üçüncü kişilere gösterilemez, ticari amaçla kullanılamaz. Aksi halde, Tacirler Yatırım Menkul Değerler A.Ş. uğramış olduğu bütün zarar ve ziyanı talep etme hakkını saklı tutar.