

Piyasa Yorumu

Dün dalgalı bir seyir izleyen BİST-100 endeksi günü %0,2 değer artışıyla 97.542 seviyesinden kapattı. Banka endeksi olumlu yönde ayrıştı.

Bugün yurtiçinde Mayıs ayına ait TİM'in ihracat verileri, İTO'nun enflasyon verileri ve PMI verileri günün önemli verileri olarak karşımıza çıkıyor. Yurtdışında ise Avrupa Bölgesi PMI verisi ve ABD'den gelecek olan ISM ve ADP verileri yatırımcılar tarafından takip edilecek önemli veriler olacaktır. ADP verisinin yarın ABD'de de açıklanacak olan Tarım Dışı İstihdam verilerine ışık tutması açısından önemli olduğunu düşünüyoruz.

Bu sabah itibariyle, Gelişmekte Olan Ülke hisse senetleri piyasalarında ve para birimlerinde karışık bir seyir söz konusudur. Güne satıcılar olarak başlangıç yapmasını beklediğimiz Borsa İstanbul'da, açıklanacak veriler çerçevesinde piyasada bant hareketi olmasını bekliyoruz.

Gün içinde BİST-100 endeksinde 98.186, 98.831 ve 99.217 dirençlerini ve 97.155, 96.769 ve 96.124 desteklerini takip ediyor olacağız.

Ekonomi ve Politika Haberleri

- Dış ticaret açığı Nisan ayında 4,95 milyar dolar olarak gerçekleşti.
- İTO Mayıs ayı İstanbul enflasyonunu açıklayacak

Şirket ve Sektör Haberleri

- **BDDK** - Nisan ayı bankacılık verilerini açıkladı.
- **Şekerbank** – Takipteki krediler portföyünden 103 milyon TL satış yaptı.
- **Ulusoy Elektrik** – 2,4 milyon ABD doları tutarında sipariş aldı.
- **Bugün kar payı dağıtımı yapacak olan şirketler:** Garanti Y.O.

Piyasa gündemi ve veri takvimi

- 1 Haziran** - Mayıs İSO/Markit PMI verileri
TİM Mayıs İhracat verileri
Mayıs İTO Enflasyon verileri
- 5 Haziran** - Mayıs TÜFE verileri
- 6 Haziran** - Mayıs Ayı Aylık Fiyat Gelişmeleri
Mayıs Reel Efektif Kur Endeksi
- 8 Haziran** - Nisan Sanayi Üretim Endeksi
Mayı Hazine Nakit Bütçe verileri

	Kapanış	% değişim	
		1 gün	1 hafta
Hisse senedi piyasası			
BIST-100	97,542	%0.2	-%0.8
BIST-30	119,746	%0.2	-%1.0
Banka	165,452	%0.8	-%1.3
Sanayi	103,131	-%0.5	-%1.1
Hizmet	62,584	%0.1	%1.3

	Kapanış	1 hafta		1 ay	
Tahvil ve para piyasaları					
İnterbank gecelik faizi	9.25	9.25	9.25		
AOFM	11.97	11.97	11.94		
2 yıllık bono faizi	11.04	11.09	11.19		
10 yıllık bono faizi	10.45	10.55	10.59		

Kur					
USD/TL	3.53	-%0.9	-%0.5		
EUR/TL	3.96	-%0.8	%2.1		
Döviz sepeti (0.5USD+0.5EUR)	3.74	-%0.8	%0.8		

Hisse senedi piyasası değerlendirme istatistikleri

Piyasa değeri *	207	207	201
Ortalama işlem hacmi *	1.81	1.78	1.64
* milyar ABD doları			

BIST-100	2016	2017T	2018T
F/K	9.3x	9.4x	7.9x
PD/DD	1.10x	1.24x	1.11x
PD/DD (Banka)	0.77x	0.93x	0.82x
FD/Satışlar	1.32x	1.33x	1.20x
FD/FAVÖK	8.0x	7.7x	6.9x
Kar büyümesi	%13.5	%23.1	%18.4
Özsermaye karlılığı	%12.7	%13.6	%14.1
Temettü verimi	%2.9	%3.3	%3.7

Kaynak: Bloomberg, Tacirler Yatırım

İletişim:

Müşteri Memnuniyeti Merkezi

destek@tacirler.com.tr

+90 212 355 4646

Ekonomi ve Politika Haberleri

Dış ticaret açığı Nisan ayında 4,95 milyar dolar olarak gerçekleşti

Nisan ayı dış ticaret verileri 3-3,5 milyar dolar aralığında bir cari açık verisini işaret ediyor.

İhracat Nisan ayında bir önceki yılın aynı ayına göre %7,4 oranında artış kaydederek 12,8 milyar dolar olurken, ithalat ise %9,9 oranında yükselerek 17,7 milyar dolar olarak gerçekleşti. Böylelikle dış ticaret açığı Nisan ayında, bir önceki yılın aynı ayına göre %16,7 yükselerek 4,95 milyar dolar oldu. 12 aylık verilere bakıldığında ise 56,5 milyar dolardan 57,3 milyar dolara yükseldi.

- Söz konusu rakamlar Nisan ayında 3-3.5 milyar dolar aralığında bir cari işlemler açığını işaret etmekte. Burada özellikle Nisan ayında yabancı ziyaretçi sayısında yaşanan %18 oranındaki yıllık artışın turizm gelirlerine yansımaları oldukça etkili olacaktır. Net turizm gelirlerinde ciddi oranda bir artış olma ihtimalinin artması Nisan ayı cari açık üzerinde aşağı yönlü bir riski işaret ediyor.

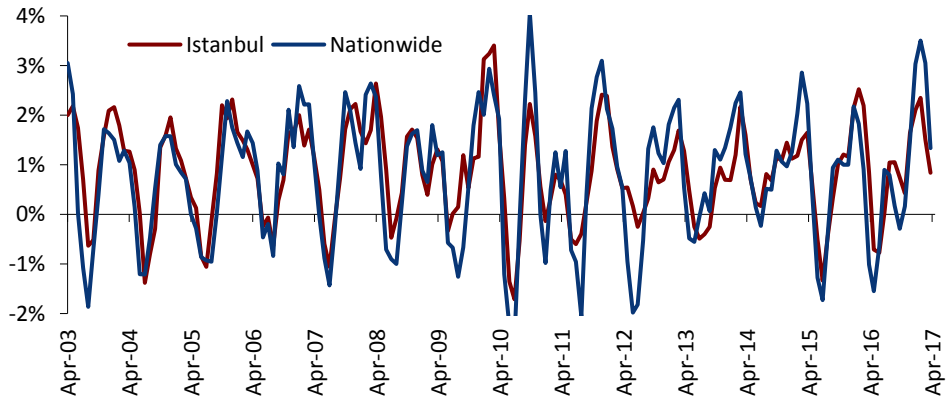
İTO Mayıs ayı İstanbul enflasyonunu açıklayacak

İstanbul Ticaret Odası bugün Mayıs İstanbul enflasyon verilerini açıklayacak. Açıklanan veriler içerisinde özellikle gıda sektörü fiyat değişimleri TÜİK'in açıkladığı Türkiye genelindeki enflasyon verileri konusunda gösterge niteliğinde olabiliyor.

Mayıs ayı TÜFE artışının %0,32 olmasını bekliyoruz. Tahminimiz Reuters anketine göre %0,35 medyan beklentisine yakın bir yeri işaret ediyor.

- Pazartesi, günü Türkiye saatiyle 10:00'da açıklanacak olan Mayıs ayı TÜFE artışının %0,32 olmasını bekliyoruz. Tahminimiz Reuters anketine göre %0,35 medyan beklentisine yakın bir yeri işaret ediyor.
- Beklentimiz doğrultusunda gelebilecek Mayıs verisi, 12 aylık TÜFE artışını %11,87'den %11,58'ye taşıyacaktır.
- Yıllık enflasyonun Haziran ve Temmuz aylarında da özellikle baz yılı etkisi nedeniyle bir miktar daha düşüş göstermesini bekliyoruz. Temmuz ayı itibariyle tek haneli enflasyon rakamı görme ihtimalini göz ardı etmemek gerekiyor. Ancak yıllık enflasyonun, sonrasında yeniden yukarı yönlü bir eğilim içerisinde olmasını bekliyoruz.
- Yılsonu enflasyon beklentimizi %9,7 olarak koruyoruz.

İstanbul and Nationwide food inflation (3-month MA, change)



Source: ICC, TURKSTAT, Tacirler Investment

Şirket ve Sektör Haberleri

BDDK Nisan ayı bankacılık verilerini açıkladı.

Bankacılık sektörü karı aylık bazda %22 gerilerken ve yıllık bazda %42 artış kaydetti. Aylık bazda net kar azalışının altında yatan nedenler net faiz gelirleri ve diğer gelirlerdeki azalma olup, yıllık bazda kaydedilen %42 artışın altında yatan önemli nedenler net faiz gelirlerindeki kuvvetli büyüme ve faaliyet giderlerinin neredeyse sabit kalmasıdır. 2017 yılının ilk dört ayında bankacılık sektörünün net karı, senelik bazda, %59 büyüme kaydetti.

Net faiz geliri aylık bazda %11 geriledi. Gerilemenin altında yatan önemli sebepler TL çekirdek makasındaki gerileme ve menkul kıymetler portföyünden elde edilen gelirlerin azalmasıdır. Öte yandan, yıllık bazda, komisyon geliri büyümesinde hızlanma söz konusu olup, yıllık bazda %25 olarak kaydedildi.

Mart ayında yüksek bir bazdan gelen toplam provizyon giderleri aylık bazda %24 geriledi. Özel karşılıklar %23 azalırken, kamu ve yerli özel bankaların özel karşılıkları, sırasıyla, %54 ve %13 geriledi. Böylelikle spesifik risk maliyetleri 96 baz puan olarak kaydedildi. Bu değer bir önceki ay 126 baz puan idi. Diğer yandan genel karşılıklar, aylık bazda, %15 geriledi ve özel karşılıklardaki gerileme ile birlikte, brüt risk maliyetleri 113 baz puan olarak kaydedildi. Bu değer Mart ayında 147 baz puan idi.

Faaliyet giderleri yıllık bazda sadece %3 arttı. Personel giderleri %6 artarken, personel harici giderler neredeyse sabit kaldı.

Özsermaye karlılığı Nisan ayında %14,8 olarak kaydedilirken, yılbaşıdan bu yana özsermaye karlılığı %16,7 olarak gerçekleşti. Bankacılık sektörünün çekirdek sermaye yeterliliği rasyosu ve sermaye yeterliliği standart rasyosu, aylık bazda, sırasıyla 35 ve 33 baz puan artarak %13,92 ve %16,38 olarak kaydedildi.

Türk Bankacılık Sektörü - Özet Gelir Tablosu

milyon TL	Nisan 16	Mart 17	Nisan 17	Aylık Değ.	Yıllık Değ.	Ocak-Nisan 2016	Ocak-Nisan 2017	Yıllık Değ.
Faiz gelirleri	15,153	19,958	18,832	-%6	%24	61,873	74,417	%20
Kredilerden alınan faizler	12,542	15,761	15,264	-%3	%22	49,905	59,732	%20
Menkul değerlerden alınan faizler	2,106	3,385	2,715	-%20	%29	9,849	11,626	%18
Diğer faiz gelirleri	505	812	853	%5	%69	2,120	3,058	%44
Faiz giderleri	8,479	9,817	9,850	%0	%16	33,907	37,864	%12
Mevduata verilen faizler	6,103	6,722	6,767	%1	%11	24,317	26,090	%7
Kullanılan kredilere verilen faizler	882	1,141	1,115	-%2	%27	3,310	4,410	%33
Para piyasası işlemlerine verilen faizler	857	1,112	1,166	%5	%36	3,634	4,089	%13
İhraç edilen menkul kıymetlere verilen faizler	543	694	659	-%5	%21	2,159	2,643	%22
Diğer faiz giderleri	95	148	142	-%4	%50	487	632	%30
Net faiz geliri	6,674	10,140	8,983	-%11	%35	27,967	36,552	%31
Net ücret ve komisyon gelirleri	1,830	2,565	2,278	-%11	%25	7,588	9,220	%22
Ticari kar/zarar, net	-187	-687	-643	-%6	%243	-1,384	-1,689	%22
Diğer gelirler	1,515	2,363	1,318	-%44	-%13	5,703	6,548	%15
Toplam gelirler	9,831	14,381	11,936	-%17	%21	39,873	50,631	%27
Faaliyet giderleri	4,500	4,938	4,649	-%6	%3	17,215	18,339	%7
Provizyon öncesi kar	5,331	9,443	7,286	-%23	%37	22,658	32,292	%43
Kredi ve alacak değer düşüş karşılığı	1,916	3,054	2,382	-%22	%24	9,032	10,495	%16
Olağanüstü gelirler, net	0	0	0	a.d.	a.d.	1	0	-%100
Vergi öncesi kar	3,415	6,388	4,904	-%23	%44	13,627	21,798	%60
Vergiler	640	1,326	962	-%27	%50	2,661	4,338	%63
Net kar	2,775	5,063	3,942	-%22	%42	10,966	17,459	%59
Mevduat bankaları	2,537	4,660	3,540	-%24	%40	10,105	16,033	%59
Katılım bankaları	60	176	131	-%26	%118	130	462	%256
Yatırım ve kalkınma bankaları	178	226	272	%20	%53	731	964	%32

Kaynak: BDDK, Tacirler Yatırım

Şekerbank – Takipteki kredi portföyünden 109.365.393 TL tutarındaki bölümü, 3.100.000 TL bedel karşılığında Destek Varlık Yönetim A.Ş. ve Efes Varlık Yönetim A.Ş.'ye satıldığını açıkladı. Satış işlemin takibe dönüşen kredi oranına (1Ç17: %6.6) 60 baz puan olumlu katkı yapmasını hesaplıyoruz.

Ulusoy Elektrik – Şirket, Başkent Elektrik Dağıtım A.Ş., İstanbul Anadolu Yakası Elektrik Dağıtım A.Ş., ve Toroslar Elektrik Dağıtım A.Ş. ile, KDV hariç toplamda 2.419.000 USD tutarında orta gerilim hücre alımı sözleşmesi imzalandığını açıkladı. Sözleşme kapsamındaki ürünler, 12 ay içerisinde partiler halinde teslim edilecek olup, sözleşmenin tarafı olan elektrik dağıtım şirketleri, sözleşme döneminde geçerli olacak şekilde, sözleşme tutarının %25' i oranında ek malzeme siparişi verme hakkına sahip olacaklardır.

Bugün kar payı dağıtımı yapacak olan şirketler ve temettü verimleri: Garanti Y.O. (0,046875 TL, %5,9)

Teknik Analiz

BİST-100

Dün dalgalı bir seyir izleyen BİST-100 endeksi günü %0,2 değer artışıyla 97.542 seviyesinden kapattı. Banka endeksi olumlu yönde ayrıştı.

Bugün yurtiçinde Mayıs ayına ait TİM'in ihracat verileri, İTO'nun enflasyon verileri ve PMI verileri günün önemli verileri olarak karşımıza çıkıyor. Yurtdışında ise Avrupa Bölgesi PMI verisi ve ABD'den gelecek olan ISM ve ADP verileri yatırımcılar tarafından takip edilecek önemli veriler olacaktır. ADP verisinin yarın ABD'de de açıklanacak olan Tarım Dışı İstihdam verilerine ışık tutması açısından önemli olduğunu düşünüyoruz.

Bu sabah itibariyle, Gelişmekte Olan Ülke hisse senetleri piyasalarında ve para birimlerinde karışık bir seyir söz konusudur. Güne satıcılı olarak başlangıç yapmasını beklediğimiz Borsa İstanbul'da, açıklanacak veriler çerçevesinde piyasada bant hareketi olmasını bekliyoruz.

Gün içinde BİST-100 endeksinde 98.186, 98.831 ve 99.217 dirençlerini ve 97.155, 96.769 ve 96.124 desteklerini takip ediyor olacağız.

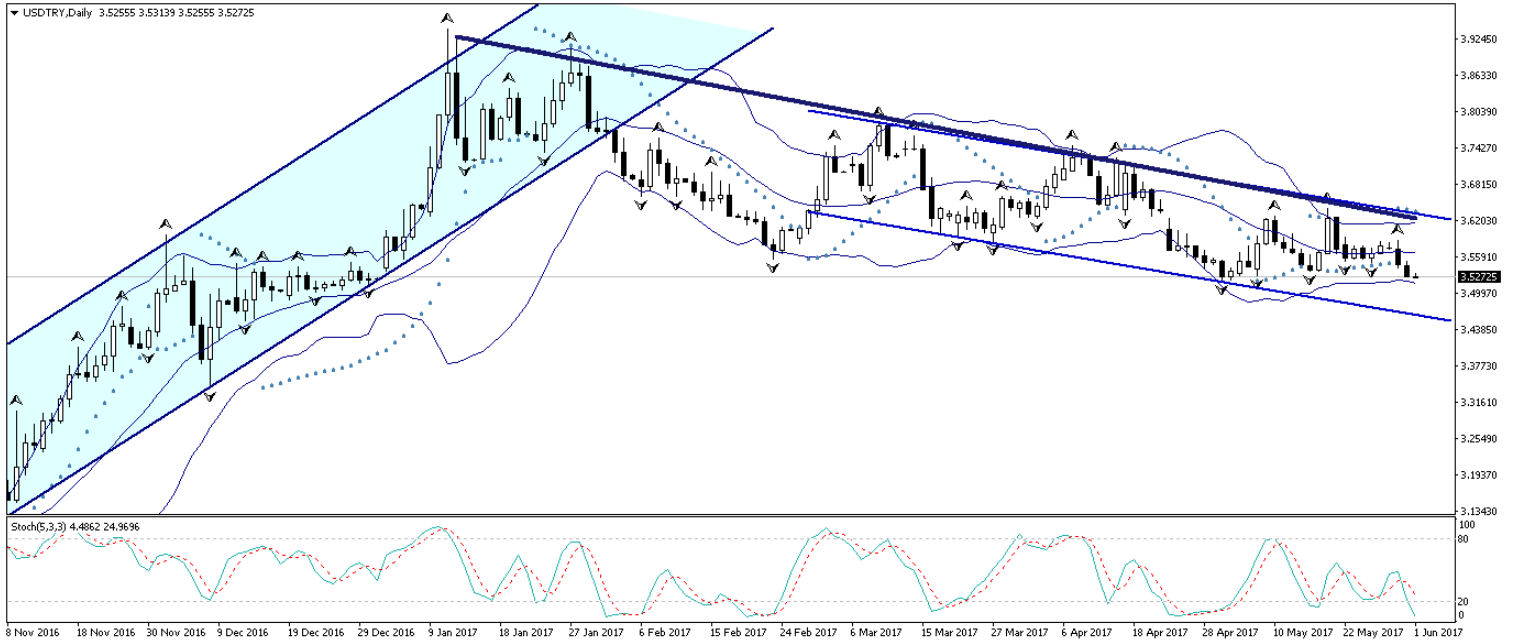
BİST-100 (Günlük, TL)



USD/TL

Dolar endeksinin yeniden 97 seviyesinin altına gerilemesi ve TRY al- ZAR sat ikili işleminin piyasa genelinde etkisini sürdürüyor olması ile birlikte USDTRY paritesi 3,52'li seviyelere kadar geriledi. OPEC kararı sonrasında üretim kesintisine yönelik belirsizlikler nedeniyle sert bir şekilde geri çekilen petrol fiyatlarının, kayıplarının bir kısmını telafi etmiş olması da gelişmekte olan ülke para birimlerini olumlu etkiliyor. Tüm bunların yanı sıra, TCMB'nin AOFM'ni yüksek seviyelerde (%11,97) tutuyor olması da kurdaki gerilemeyi destekleyen faktörler arasında. Ancak bu noktada, küresel risk iştahı görünümüne ilişkin bir takım soru işaretleri söz konusu. Öyle ki; Petrol fiyatlarındaki mevcut yükselişin, sert düşüş hareketi sonrasında oluşan teknik bir düzeltme olarak sınırlı kalacağı görüşünde olmakla birlikte, İngiltere erken seçimleri ve Fed toplantı kararı öncesinde risk iştahının olumsuz etkilenecek geri çekileceği görüşündeyiz. Ayrıca, dolar endeksinin, önemli bir teknik destek olan 96,50 seviyesinin altına gerilemesinin zor olduğunu ve endeksin yükseliş hareketine mevcut soluklanmanın ardından devam edebileceğini düşünüyoruz. Dolayısı ile, USDTRY paritesinin mevcut seviyelerde seyrinin kalıcı olmasını beklememekle birlikte, kısa vadede 3,57 – 3,60 bandına doğru yeniden yükselişe geçmesini bekliyoruz. Bugün ABD'den gelecek olan veri akışını takip ediyor olacağız. Kurdaki güncel teknik seviyelere bakacak olursak: Bu sabah saatleri itibariyle 3,5272 seviyesinden işlem görmekte olan USDTRY paritesinde 3,5296 seviyesi direnç, 3,5191 seviyesi ise destek konumunda. 3,5296 direncinin yukarı yönlü kırılması durumunda bir sonraki direnç seviyemiz 3,5430, 3,5191 desteğinin aşağı yönlü kırılması durumunda ise bir sonraki destek seviyemiz 3,5041.

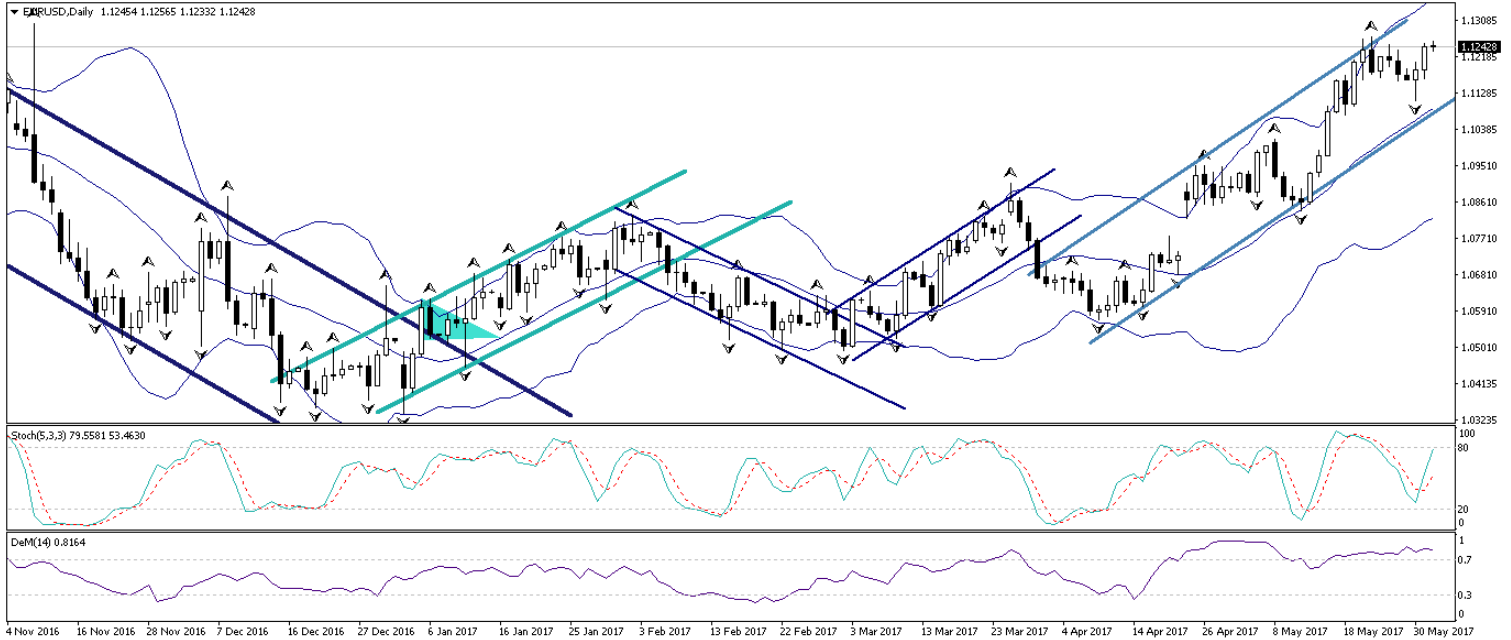
USD/TL (Günlük, TL)



EUR/USD

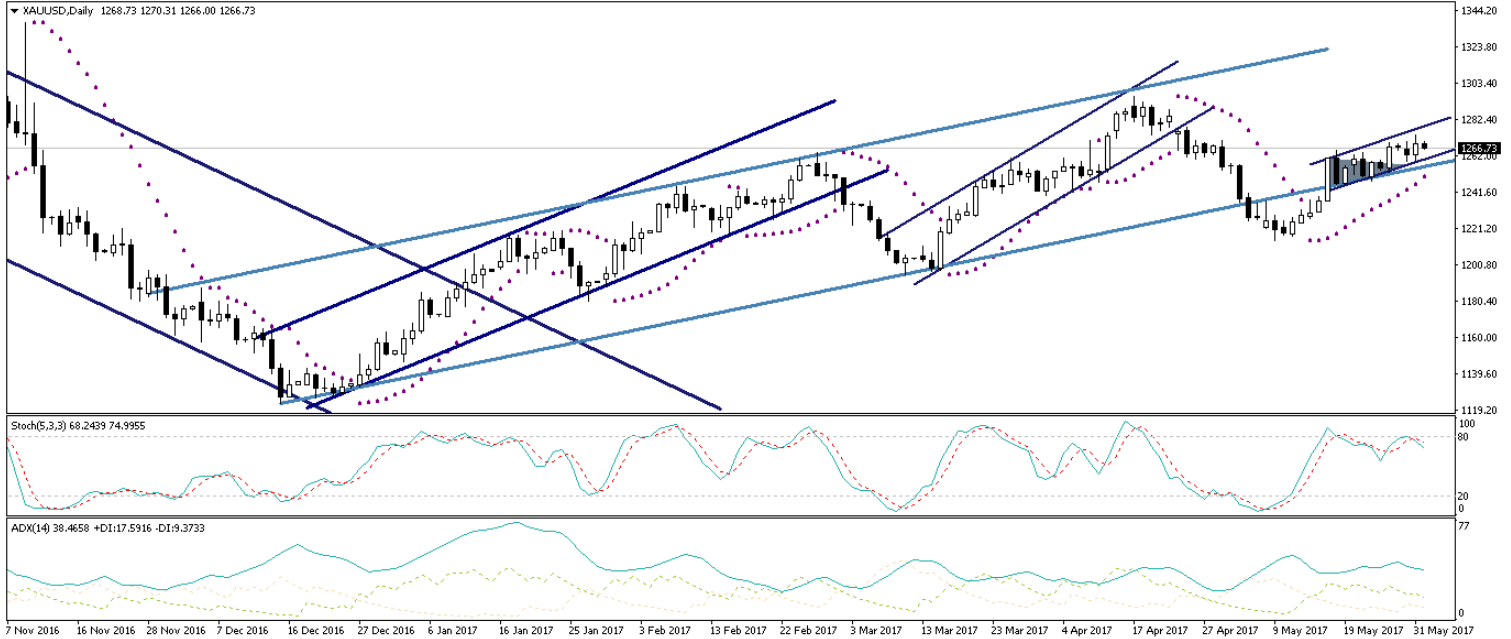
Euronun dolar karşısındaki kayıplarının büyük kısmını geri alması ile birlikte yeniden 1,12 seviyesi üzerinde yerleşen EURUSD paritesi, bu sabah saatleri itibariyle bu seviye üzerindeki seyrini sürdürüyor. Paritedeki kısa vadeli gidişat açısından bugün ve yarın ABD cephesinden gelecek olan veriler oldukça önemli ve belirleyici olacak. Bugün içerisinde ABD'den gelecek olan ISM İmalat Endeksi ve ADP Özel Sektör Tarım Dışı İstihdam verileri önemli olacak. Yarın ise ABD'den gelecek olan istihdam verileri oldukça belirleyici olacak. Haziran ayına girmemizle birlikte FOMC fiyatlamasının piyasalar üzerinde hakimiyet kurabileceğini, dolar endeksindeki yükselişi tetikleyerek piyasalardaki risk iştahını olumsuz etkileyebileceğini düşünüyoruz. Dolayısı ile paritenin 1,12 seviyesi üzerinde istikrar kazanmasının zor olduğunu ve paritedeki mevcut seviyelerin satış fırsatı olarak sınırlı kalabileceğini düşünmekteyiz. Paritedeki güncel teknik seviyelere bakacak olursak: Bu sabah saatleri itibariyle 1,1242 seviyesinden işlem görmekte olan EURUSD paritesinde, 1,1239 seviyesi destek, 1,1285 seviyesi ise direnç konumunda. Paritede 1,1285 direncinin yukarı yönlü kırılması durumunda bir sonraki direnç seviyemiz 1,1330, 1,1239 desteğinin aşağı yönlü kırılması durumunda ise bir sonraki destek seviyemiz 1,1207.

EUR/USD (Günlük, USD)



XAUUSD

Dün sabahki bültenimizde, küresel piyasalardaki risk iştahının FOMC fiyatlamasının başlaması ile birlikte gerileyebileceğini ve altın fiyatlarının 1280 seviyesine doğru yükselişini sürdürebileceğini belirtmiştik. Dün sert bir yükseliş kaydederek 1274 seviyesi üzerini test eden altın, daha sonrası kazançlarının bir kısmını geri vererek yeniden 1270 seviyesi altına geriledi. Dünden bu yana geri çekilen ve yeniden 97 seviyesinin altına gerileyen dolar endeksinin de altındaki yükselişte rol oynadığını belirtebiliriz. Altındaki kısa vadeli gidişat açısından bugün içerisinde ABD'den gelecek olan ISM İmalat Endeksi ve ADP Özel Sektör Tarım Dışı İstihdam verileri önemli olacak. Yarın ise ABD'den gelecek olan istihdam verileri oldukça belirleyici olacak. Dolar endeksinin 96 seviyesi üzerinde tutunmuş olması ve görece güçlü bir görünüm sergiliyor olmasına rağmen, İngiltere erken seçimleri ve FOMC faiz artırımını öncesinde küresel risk iştahının gerilemesini ve güvenli liman talebinin artmasını bekliyoruz. Bununla birlikte altındaki yükseliş çabasının 1280 seviyesine doğru devam etmesi beklenebilir. Altın fiyatlarındaki güncel teknik seviyelere bakacak olursak: Bu sabah saatleri itibarıyla 1267,06 seviyesinden işlem görmekte olan altın fiyatlarında 1265,28 seviyesi destek, 1270 seviyesi ise direnç konumunda. 1270 direncinin yukarı yönlü kırılması durumunda bir sonraki direnç seviyemiz 1272, 1265,28 desteğinin aşağı yönlü kırılması durumunda ise bir sonraki destek seviyemiz 1262.

XAUUSD (Günlük, USD)

Piyasalara Genel Bakış

	Son Fiyat / Değer	Değişim				
		1 günlük	1 haftalık	1 aylık	6 aylık	YBB
Hisse senedi endeksleri						
Gelişmiş Piyasalar						
S&P	2,412	%0.0	%0.6	%1.0	%10.1	%7.7
DAX	12,615	%0.1	-%0.2	%1.4	%19.8	%9.9
FTSE	7,520	-%0.1	%0.5	%4.4	%11.4	%5.3
Nikkei	19,651	%1.1	%0.3	%2.9	%7.3	%4.0
Gelişmekte olan Piyasalar						
Türkiye	97,542	%0.2	-%0.8	%3.0	%34.5	%24.8
Çin	3,117	-%0.5	%1.3	-%1.7	-%5.3	-%0.1
Hindistan	31,146	%0.1	%1.4	%4.2	%17.4	%17.1
Endonezya	5,738	%0.8	%0.1	%0.9	%10.4	%8.3
Rusya	1,900	-%1.7	-%2.6	-%5.8	-%10.4	-%14.9
Brezilya	62,711	-%2.0	-%0.9	-%4.1	%5.4	%4.1
Meksika	48,788	-%1.0	-%1.4	-%1.0	%8.7	%6.9
Güney Afrika	53,563	-%1.1	-%1.4	-%0.5	%7.3	%5.7
Oynaklık Endeksleri						
VIX	10	%0.3	%3.9	%3.0	-%21.9	-%25.9
EM VIX	17	%2.2	%5.0	%15.2	-%20.1	-%23.6
MOVE	54	%0.9	-%0.8	-%9.2	-%33.4	-%24.7
Döviz Kurları (ABD dolarına karşı)						
Türkiye	3.5279	-%0.6	-%0.9	-%0.7	%2.6	%0.1
Brezilya	3.2266	-%1.0	-%1.6	a.d.	-%4.7	-%0.7
Güney Afrika	13.1179	-%0.1	%1.6	-%2.2	-%6.9	-%4.5
Çin	6.818	a.d.	-%1.0	a.d.	-%1.0	-%1.8
Hindistan	64.5112	-%0.2	-%0.4	a.d.	-%5.7	-%5.0
Endonezya	13323	%0.0	%0.1	a.d.	-%1.7	-%1.1
CDS *						
Türkiye	197.5	0.1	-3.7	-8.9	-48.4	-0.3
Brezilya	236.5	-1.7	1.8	19.5	-76.6	79.1
Güney Afrika	191.3	2.3	4.0	a.d.	a.d.	a.d.
Endonezya	124.8	-0.2	-0.2	-1.2	-40.9	34.1
Rusya	153.4	4.2	2.1	-6.5	a.d.	a.d.
10 yıllık bono faizleri						
Türkiye	%10.5	-0.1	0.7	a.d.	-0.7	-0.9
Brezilya	%10.7	-0.1	-0.3	a.d.	-1.1	a.d.
Güney Afrika	%8.6	0.0	0.1	a.d.	-0.4	-0.3
Hindistan	%6.7	0.0	0.0	a.d.	0.4	0.1
Endonezya	%7.0	0.0	0.0	a.d.	-1.2	-1.0
10 yıllık Eurobond faizleri (USD)						
Türkiye	%5.0	-0.02	0.56	a.d.	-0.73	-0.82
Brezilya	%4.8	-0.01	-0.05	0.12	-0.58	-0.70
Güney Afrika	%4.4	-0.05	-0.17	-0.25	-0.43	-0.45
Endonezya	%3.7	-0.01	-0.04	a.d.	-0.36	-0.61
Emtia						
Ham Petrol - Brent USD/varil	50.31	-%3.0	-%6.8	-%2.3	-%0.3	-%11.5
Ham Petrol - WTI USD/varil	48.32	-%2.7	-%5.9	-%1.1	-%2.3	-%10.1
Altın - USD / oz	1272	%0.8	%1.5	%1.3	%8.6	%10.4
Gümüş - USD / t oz.	17.406	-%0.1	%1.9	%3.7	%6.1	%8.9
Commodity Bureau Index	434.2	%0.6	%0.0	%1.7	%3.1	%2.6

* Değişim değerleri baz olarak ifade edilmiştir.

Kaynak: Bloomberg

Yatırım Merkezlerimiz

Genel Müdürlük

Nispetiye Cad. B-3 Blok Kat: 7-9
Akmerkez Etiler - İSTANBUL
0 212 355 46 46

Adana

Cemal Paşa Mah. Gazipaşa Bul.
Cemal Uğurlu Apt. Kat: 1 D: 4 ADANA

(0 322) 457 77 55

Ankara

Remzi Oğuz Arık Mah. Tunalı Hilmi Cad.
Yaprak Apt. No: 94 Kat: 2 D: 9
Kavaklıdere Çankaya - ANKARA

(0 312) 435 18 36

Antalya

Şirinyalı Mah. İsmet Gökşen Cad. Özden
Apt. No:82/6 Muratpaşa - ANTALYA

(0 242) 248 45 20

Bakırköy

İstanbul Cad. Bakırköy İş Merkezi No:
6 Kat: 4 D: 14 Bakırköy - İSTANBUL

(0 212) 570 52 59

Bursa

Muradiye Mah. Çekirge Cad. Koçer Apt.
No: 49 Kat: 2 D: 4 Osmangazi - BURSA

(0 224) 225 64 10

Denizli

Saraylar Mah. 2. Ticari Yol No: 32 Kat: 5
DENİZLİ

(0 258) 265 87 85

Erenköy

Bağdat Cad. Çubukçu Apt. No: 333
Kat: 2 D: 4 Kadıköy - İSTANBUL

(0 216) 348 82 82

Gaziantep

İncilipinar Mah. Gazimuhtarpaşa Bul.
Kepkepzade Park İş Merkezi B Blok No:
18 Kat: 1 D: 5 GAZİANTEP

(0 342) 232 35 35

Girne

Şehit Necati Gürkaya Mevkii Çağdaş Apt.
Kat: 1 D: 1 Girne - KKTC

(0 392) 815 14 54-55-56

İzmir

Şair Eşref Bul. Rağıp Şanlı İş Merkezi
No: 6 Kat: 3 D: 306 Çankaya - İZMİR

(0 232) 445 01 61

İzmit

Hürriyet Cad. Kaya İşhanı No: 39/5 İzmit -
KOCAELİ

(0 262) 323 11 33

İzmit İrtibat

Ömerağa Mah. Alemdar Cad. İ. Kolaylı
Apt. No: 8 Kat: 2 İzmit KOCAELİ

(0 262) 260 01 01

Karadeniz Ereğli

Murtaza Mah. Hamamüstü Sok. İ. Esat
Taneri İş Merkezi No: 19 Kat: 2
Karadeniz Ereğli - ZONGULDAK

(0 372) 316 40 50

Kartal

Üsküdar Cad. Cevat Kayacan Apt. No:
26 Kat: 4 D: 8 Kartal - İSTANBUL

(0 216) 306 22 71 - 306 22 06

Kayseri

Cumhuriyet Mah. Sultan Hamam Cad.
Kavuncu İş Merkezi No: 17 Kat: 1 D: 2
KAYSERİ

(0 352) 221 08 68 - 222 82 51

Mersin

Çankaya Mah. Bahri Ok İş Merkezi B
Blok No: 78 MERSİN

(0 324) 238 11 89

Uyarı Notu

Bu raporda yer alan yatırım bilgi, yorum ve tavsiyeleri, yorum ve tavsiyede bulunanların kişisel görüşlerine dayanmakta olup finansal bilgi ve genel yatırım tavsiyesi kapsamında hazırlanmıştır ve hiçbir şekilde yatırım danışmanlığı kapsamında değildir. Yatırım danışmanlığı hizmeti; yetkili kuruluşlar tarafından kişilerin risk ve getiri tercihleri dikkate alınarak kişiye özel sunulmaktadır. Burada yer alan yorum ve tavsiyeler ise genel niteliktedir. Bu tavsiyeler, mali durumunuz ile risk ve getiri tercihlerinize uygun olmayabilir. Bu nedenle, sadece burada yer alan bilgilere dayanarak yatırım kararı verilmesi beklentilerinize uygun sonuçlar doğurmayabilir.

Yatırım Danışmanlığı hizmeti talep edilmesi halinde; yatırımcının Tacirler Yatırım Menkul Değerler A.Ş. ile Yatırım Danışmanlığı sözleşmesi imzalamış olması, Yerindelik Testi'ni tamamlamış ve risk grubunun belirlemiş olması zorunludur.

Bu raporda yer alan her türlü bilgi, yorum ve tavsiye uygunluk testi ile tespit edilecek risk grubunuz ve getiri beklentiniz ile uyumlu olmayabilir. Dolayısıyla, uygunluk testi neticesinde risk grubunuz tespit edilmeden sadece burada yer alan bilgilere dayanılarak yatırım kararı verilmesi amaç, bilgi ve tecrübenize uygun sonuçlar doğurmayabilir.

Bu rapor herhangi bir sürede belirli bir getirinin sağlanacağına dair bir taahhüt içermemekte olup, zaman içerisinde piyasa koşullarında meydana gelen değişiklikler nedeniyle yorum ve tavsiyelerde değişiklikler söz konusu olabilir. Bu raporda bahsedilen yatırım araçlarının fiyatları ve değerleri yatırımcıların menfaatlerine aykırı olarak hareket edebilir ve netice itibarıyla yatırımcılar anaparalarını kaybetme riski ile karşı karşıya kalabilirler. Bu raporda yer alan geçmiş performans verileri gelecekte elde edilecek sonuçların bir garantisi olarak kabul edilemez.

Bu raporda yer alan tüm bilgiler ve görüşler yatırımcıları bilgilendirmek amacıyla, Tacirler Yatırım Menkul Değerler A.Ş. tarafından güncel ve güvenilir kaynaklardan temin edilmiş olmakla beraber, Tacirler Yatırım Menkul Değerler A.Ş. söz konusu bilgilerin doğru ve tam olduğunu taahhüt etmemektedir. Raporlardaki yorumlardan, bilgilerin tam veya doğru olmaması ve/veya güncellenme nedeniyle doğabilecek maddi ve manevi zararlardan Tacirler Yatırım Menkul Değerler A.Ş. ve çalışanları sorumlu tutulamaz.

Bu rapor, sadece gönderildiği kişilerin kullanımı içindir. Bu raporun tümü veya bir kısmı Tacirler Yatırım Menkul Değerler A.Ş.'nin yazılı izni olmadan çoğaltılamaz, yayınlanamaz veya üçüncü kişilere gösterilemez, ticari amaçla kullanılamaz. Aksi halde, Tacirler Yatırım Menkul Değerler A.Ş. uğramış olduğu bütün zarar ve ziyanı talep etme hakkını saklı tutar.