

Piyasa Yorumu

Dün açılışta satıcı bir seyir izleyen BİST-100 endeks öğleden sonra gün içi kayıplarını telafi ederek günü %0,05 değer kaybı ile 106.862 seviyesinden kapattı. Gün içi toparlama faaliyetinin banka endeksi eşliğinde olduğunu görüyoruz.

Bugün yurtiçinde önemli veri açıklaması bulunmazken, AB ile ilgili haber akışının yatırımcılar tarafından yakından takip edileceğini düşünüyoruz. Yurtdışında ise, ABD'de saat 16:15'de açıklanacak olan Temmuz ayı sanayi üretim verilerinin günün en önemli verisi olacağını düşünüyoruz. Diğer yandan Avrupa Merkez Bankasının Temmuz ayına ilişkin toplantı tutanakları bugün yayınlanacak. Tutanaklarda, Euro Bölgesi ekonomisinin ikinci çeyrekte hız kazandığına yönelik beklenti sinyalleri ve parasal genişlemenin ne zaman biteceğine ilişkin ip uçları aranacak.

Dün akşam yayınlanan FOMC'nin Temmuz ayı toplantı tutanaklarına göre yetkililer düşük seyretmekte olan enflasyon nedeniyle bir sonraki faiz artırımının zamanlaması konusunda fikir birliğine varamadılar. FOMC tutanaklarından çıkan bu ifadelerin ardından Aralık ayında faiz artırımı olasılığı %43,8'den %38,7'ye gerilerken, dolar sert bir şekilde değer kaybetti. Bu durumun GOÜ hisse senetleri piyasasını ve para birimlerini olumlu etkilediklerini görüyoruz.

Bugün Borsa İstanbul'da alıcılı bir seyir olmasını bekliyoruz. Gün içinde BİST-100 endeksinde 108.211, 109.560 ve 111.196 dirençlerini ve 105.226, 103.590 ve 102.241 desteklerini takip ediyor olacağız.

Ekonomi ve Politika Haberleri

- Almanya Başbakanı Merkel tansiyon düşmedikçe GB'nin güncellenemeyeceğini söyledi.
- Ekonomi Bakanı Zeybekçi faiz seviyeleri ve büyüme üzerine yorumlarda bulundu.

Şirket ve Sektör Haberleri

- Akçansa** – 2. çeyrek sonuçlarını açıkladı.
- Çimsa** – 2. çeyrek sonuçlarını açıkladı.
- Doğuş Otomotiv** – Bugün 2. çeyrek sonuçlarını açıklayacak.
- Enka İnşaat** – 400 bin adet payı geri aldı.
- 2. çeyrek sonuçlarını açıklayan diğer şirketler:** CEMAS, HURGZ, KARSN

Piyasa gündemi ve veri takvimi

- 17 Ağustos** - Haftalık Portföy Hareketleri
TCMB Haftalık Para ve Banka İstatistikleri
- 21 Ağustos** - Hazine İhalesi (5 yıl)
Merkezi Yönetim Borç Stoku
- 22 Ağustos** - Hazine İhaleleri (2 yıl, 10 yıl)
- 23 Ağustos** - Ağustos Tüketici Güven Endeksi
- 25 Ağustos** - Ağustos Reel Sektör Güven Endeksi & KKO
- 29 Ağustos** - Temmuz Dış Ticaret İstatistikleri

	Kapanış	% değişim	
		1 gün	1 hafta
Hisse senedi piyasası			
BİST-100	106,862	%0.0	-%1.7
BİST-30	131,510	%0.0	-%1.5
Banka	180,160	%0.1	-%2.0
Sanayi	116,034	%0.0	-%3.1
Hizmet	68,696	-%0.1	%1.3

	Kapanış	1 hafta	1 ay
Tahvil ve para piyasaları			
Interbank gecelik faizi	9.25	9.25	9.25
AOFM	11.96	11.97	11.98
2 yıllık bono faizi	11.77	11.78	11.68
10 yıllık bono faizi	10.82	10.86	10.77

Kur			
USD/TL	3.53	-%0.3	-%0.9
EUR/TL	4.14	-%0.4	%1.7
Döviz sepeti (0.5USD+0.5EUR)	3.83	-%0.4	%0.4

Hisse senedi piyasası değerlendirme istatistikleri

Piyasa değeri *	228	231	222
Ortalama işlem hacmi *	2.37	2.02	1.78
* milyar ABD doları			

BİST-100	2016	2017T	2018T
F/K	9.3x	9.2x	8.0x
PD/DD	1.10x	1.29x	1.16x
PD/DD (Banka)	0.77x	0.92x	0.81x
FD/Satışlar	1.32x	1.40x	1.26x
FD/FAVÖK	7.9x	7.7x	7.0x
Kar büyümesi	%13.5	%38.0	%14.4
Özsermaye karlılığı	%12.7	%15.1	%14.8
Temettü verimi	%2.9	%3.4	%3.9

Kaynak: Bloomberg, Tacirler Yatırım

İletişim:

Müşteri Memnuniyeti Merkezi
destek@tacirler.com.tr
+90 212 355 4646

Ekonomi ve Politika Haberleri

Almanya Başbakanı Merkel tansiyon düşmedikçe GB'nin güncellenemeyeceğini söyledi

Almanya Başkanı Merkel Türkiye ile Gümrük Birliği güncellemesi konusunda olumsuz yorumlarda bulundu. Buna göre Merkel, Türkiye ile tansiyon düşmedikçe Gümrük birliğinin güncellenmesinin söz konusu olmadığını belirtti.

- Gümrük Birliğinin güncellenmesi geçen sene itibariyle oldukça yoğun bir şekilde gündeme gelmişti. Söz konusu modernizasyon sektörler anlamında tam bir liberalizasyonu desteklerken ekonomiye katkıları anlamında da oldukça olumlu bir resmi işaret edebileceği belirtiliyordu. Bu çerçevede Geçen sene Aralık ayında AB Komisyonu'nda modernizasyon müzakerelerinin başlatılması yolunda Konsey'e öneri sunuldu. Buna ek olarak Cumhurbaşkanı Erdoğan'ın May sonundaki Avrupa ziyaretinde AB liderleri ile beraber 12-aylık bir yol haritası üzerinde anlaşılmiş ve yine modernizasyon sürecinin altı çizilmişti.
- Ancak son dönemde Almanya ile ilişkilerdeki gerginliğin artmasının bu yol haritası üzerinde de olumsuz etkilerinin oluşmaya başlamasına neden olduğu görülüyor.

Ekonomi Bakanı Zeybekçi faiz seviyeleri ve büyüme üzerine yorumlarda bulundu

Zeybekçi 3Ç17'de baz etkisiyle %7'nin oldukça üzerinde bir büyüme gerçekleştirilebileceğini belirtti. 2017'nin tümünde ise %6'ya varacak bir büyüme olabilir yorumunda bulundu. Enflasyon tarafında ise bu sene içinde yıl sonuna doğru enflasyonda tek hanede makul bir seviyeye gelme hedeflerinin olduğunu belirtti. Enflasyonla ilgili gelişmeler, tek hanede kalıcı hale gelmesi, istihdamla ilgili olumlu sonuçlar ve ikinci çeyrek büyümesinde de cesaret veren bir sonuç çıktığında Türkiye'de faizin önce fiili olarak piyasada, pazarlarda kendiliğinden aşağı gelmeye başlayacağını belirten Zeybekçi, yönelmeyi hızlandırmanın da TCMB'ye düşeceğini ekledi.

- Büyüme tarafında kurum beklentilerimiz de 3Ç17'de %7'yi aşabilecek bir oranını işaret ediyor. Burada takvim-köprü etkilerinin yanısıra, kredi gelişmelerinin yansımalarının da etkili olacağını düşünüyoruz. 2017 yılı büyüme tahminimiz ise %4,8. Ancak yukarı yönlü risklerin olduğunun altını çizmek gerekir.
- Enflasyon görünümü tarafında ise Kasım ayı ile beraber %11-11,5 seviyelerine ulaşabileceğini tahmin ettiğimiz yıllık TÜFE artışının yılsonunu %9,7 ile kapamasını bekliyoruz. 2018 yılının ilk çeyreğinde ise olumlu baz yılı etkisi ile önemli bir düşüş beklediğimiz enflasyon çerçevesinde TCMB tarafında parasal gevşeme adımlarının gelebileceğini düşünüyoruz.

Şirket ve Sektör Haberleri

Akçansa – İkinci çeyrekte 22 milyon TL net kar açıkladı. Açıklanan kar rakamı, 39 milyon TL olan piyasa beklentisinin %44 gerisinde kaldı. Beklentiden düşük gerçekleşen operasyonel karlılık ve beklentiyi aşan finansal giderler bu sapmada önemli rol oynadı. Net satışlar yıllık bazda %4 azalarak 391 milyon TL oldu. Brüt marj %12,1 düşerek %18,4 oldu. FAVÖK 71 milyon TL gelirken, 80 milyon TL olan beklentinin gerisinde kaldı. Brüt karlılıktaki gerilemeye paralel olarak FAVÖK marjı da %12 daraldı. Net borç yıllık bazda %12 artarak 455 milyon TL'ye geldi.

Çemaş Döküm - 2Ç17 sonuçlarını 7 milyon TL net kar ile açıkladı. Şirket geçen yılın aynı döneminde 3 milyon TL zarar açıklamıştı. Net satışlar 39 milyon TL olarak açıklandı ve geçen senenin aynı dönemine göre yüzde %21 yükseldi. Şirket, 2Ç17'de 3 milyon TL FAVÖK açıkladı ve bu rakam geçen senenin aynı dönemine göre yüzde %97 yükseldi. FAVÖK marjı ise, geçtiğimiz yılın aynı dönemine göre 315 baz puan artarak %8,2 oldu. Şirketin net borcu çeyreksel bazda yüzde %9 düşerek 85 milyon TL olarak gerçekleşti.

Çimsa – İkinci çeyrek 50 milyon TL net kar açıkladı ve beklentileri karşıladı. Açıklanan kar rakamı, yıllık bazda %42 düşüş, çeyreksel bazda %59 artışı ifade etti. Düşük operasyonel karlılık, yüksek finansal giderler ve düşük iştiraklerden gelirlerle birleşerek yıllık bazdaki düşüşe neden oldu. Net satışlar yıllık bazda %15 artarak 382 milyon TL olarak gerçekleşti. Yurtiçi satışlar %4 artarken, yurtdışı satışlar %39 arttı. Yurtdışı satışlar dolar bazında %13 yükselirken, toplam satışların %37'sini (2Ç16: %31) oluşturdu. Brüt marj %24,5 oldu ve yıllık bazda %10'un üzerinde bir düşüşü işaret etti. Şirket, yükselen enerji giderleri (+%47) ile mücadele etti. FAVÖK 92 milyon TL oldu ve piyasa tahminine tamamen paralellik gösterdi. FAVÖK marjı 835 baz puan azalarak %22,4'e geriledi. Net işletme sermayesi %46 artarak 453 milyon TL'ye ulaştı. Net işletme sermayesinin satışlara oranı %37,3 (2Ç16: %26) oldu. Şirketin net borcu 2Ç17 sonunda 1.185 milyon TL oldu. Bu rakam geçtiğimiz çeyreğe göre %10'luk bir artış gösteriyor.

Doğuş Otomotiv (TUT, hedef fiyat: 9,40 TL) - Bugün 2Ç17 sonuçlarını açıklayacak. Tacirler Yatırım net kar beklentisi 60 milyon TL ve konsensus 42 milyon TL'dir. İkinci çeyrekte, fiyat artışlarının çift haneli hacimsel düşüşle karşılanmasından dolayı net satışların yıllık bazda sabit bir performans göstermesini bekliyoruz. FAVÖK marjının %3,8'de kalmasını öngörüyoruz.

Enka İnşaat – Devam eden geri alım programı kapsamında 5,23-5,26 TL fiyat aralığından 400 bin adet payı geri aldı.

Hürriyet Gazetecilik - 2Ç17 sonuçlarını 48 milyon TL zarar ile açıkladı. Şirket geçen yılın aynı döneminde de 29 milyon TL zarar açıklamıştı. Net satışlar 143 milyon TL olarak açıklandı ve geçen senenin aynı dönemine göre yüzde %6 geriledi. Şirket, 2Ç17'de 14 milyon TL FAVÖK açıkladı ve bu rakam geçen senenin aynı dönemine göre yüzde %43 gerileme gösterdi. FAVÖK marjı ise, geçtiğimiz yılın aynı dönemine göre 611 baz puan azalarak %9,5 oldu. Şirketin net borcu çeyreksel bazda yüzde %3 artarak 280 milyon TL olarak gerçekleşti. Net işletme sermayesi ise 133 milyon TL (2Ç16: 133 milyon TL) olarak gerçekleşirken, net işletme sermayesinin satışlara oranı %24,3 (2Ç16: %23,0) olarak kaydedildi.

Karsan - 2Ç17 sonuçlarını 5 milyon TL net kar ile açıkladı. Şirket geçen yılın aynı döneminde 27 milyon TL zarar açıklamıştı. Net satışlar 272 milyon TL olarak açıklandı ve geçen senenin aynı dönemine göre yüzde %57 büyüdü. Şirket, 2Ç17'de 53 milyon TL FAVÖK açıkladı ve bu rakam geçen senenin aynı dönemine göre yüzde %559 düştü. Şirket, 2Ç17'de 53 milyon TL FAVÖK açıklarken, bu rakam geçen yılın aynı döneminde 12 milyon TL zarar idi. FAVÖK marjı ise, geçtiğimiz yılın aynı dönemine göre 2617 baz puan artarak %19,5 oldu. Şirketin net borcu çeyresel bazda yüzde %5 büyüyerek 1.092 milyon TL olarak gerçekleşti. Net işletme sermayesi ise 301 milyon TL (2Ç16: 294 milyon TL) olarak gerçekleşirken, net işletme sermayesinin satışlara oranı %38,6 (2Ç16: %28,6) olarak kaydedildi.

Teknik Analiz

BIST-100

Dün açılışta satıcılı bir seyir izleyen BİST-100 endeks öğleden sonra gün içi kayıplarını telafi ederek günü %0,05 değer kaybı ile 106.862 seviyesinden kapattı. Gün içi toparlama faaliyetinin banka endeksi eşliğinde olduğunu görüyoruz.

Bugün yurtiçinde önemli veri açıklaması bulunmazken, AB ile ilgili haber akışının yatırımcılar tarafından yakından takip edileceğini düşünüyoruz. Yurtdışında ise, ABD'de saat 16:15'de açıklanacak olan Temmuz ayı sanayi üretim verilerinin günün en önemli verisi olacağını düşünüyoruz. Diğer yandan Avrupa Merkez Bankasının Temmuz ayına ilişkin toplantı tutanakları bugün yayınlanacak. Tutanaklarda, Euro Bölgesi ekonomisinin ikinci çeyrekte hız kazandığına yönelik beklenti sinyalleri ve parasal genişlemenin ne zaman biteceğine ilişkin ip uçları aranacak.

Dün akşam yayınlanan FOMC'nin Temmuz ayı toplantı tutanaklarına göre yetkililer düşük seyretmekte olan enflasyon nedeniyle bir sonraki faiz artırımının zamanlaması konusunda fikir birliğine varamadılar. FOMC tutanaklarından çıkan bu ifadelerin ardından Aralık ayında faiz artırımı olasılığı %43,8'den %38,7'ye gerilerken, dolar sert bir şekilde değer kaybetti. Bu durumun GOÜ hisse senetleri piyasasını ve para birimlerini olumlu etkilediklerini görüyoruz.

Bugün Borsa İstanbul'da alıcılı bir seyir olmasını bekliyoruz.

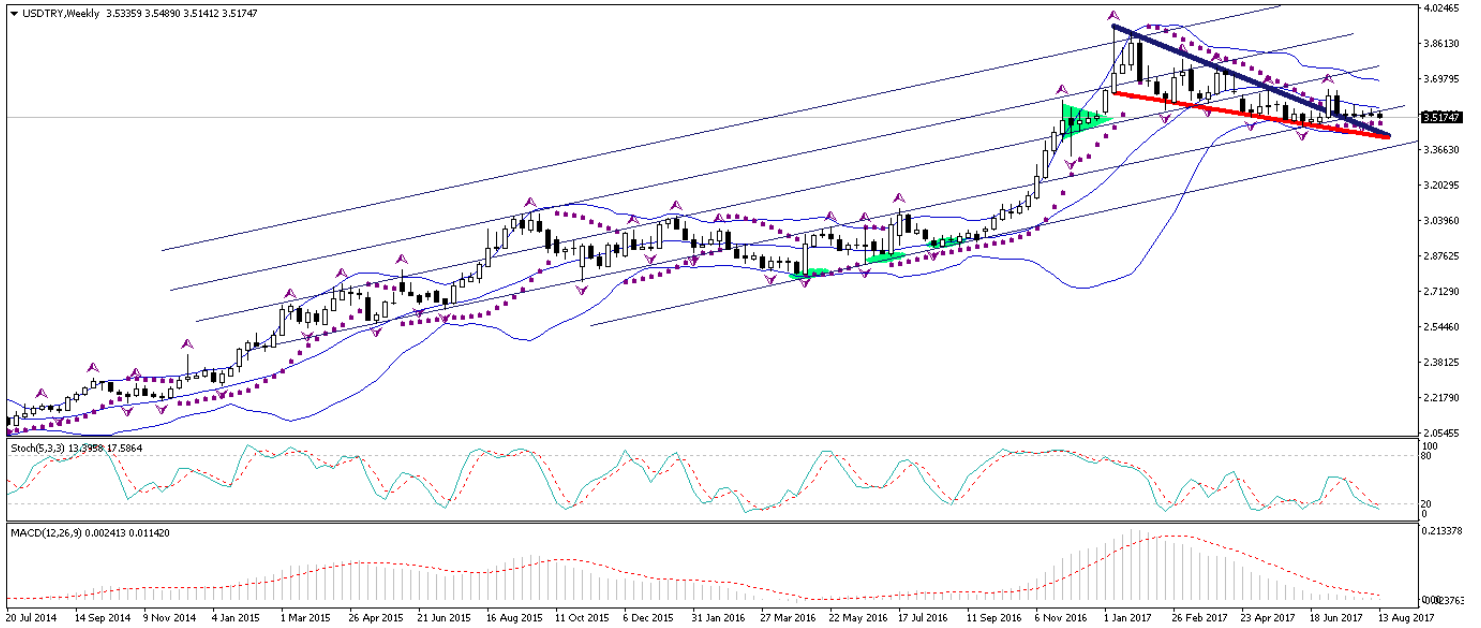
BIST-100 (Günlük, TL)



USD/TL

Hatırlayacağımız üzere Fed'in Temmuz ayı toplantısında, oy birliğiyle faiz değişikliği yapmama kararı alınmış ve Fed'in hazine tahvilleri ve mortgage destekli menkul kıymetlerden oluşan 4,2 trilyon dolarlık portföyünü azaltmaya artık hazır olduğu belirtilmişti. Dün akşam saatlerinde açıklanan toplantı tutanaklarına göre ise yetkililer düşük seyretmekte olan enflasyon nedeniyle bir sonraki faiz artırımının zamanlaması konusunda fikir birliğine varamadılar. Tutanaklarda, "Birçok katılımcı enflasyonun şu an olduğundan daha uzun süre %2'nin altında kalabileceğinin muhtemel olduğunu öngördü ve birçoğu da enflasyonun görünümünün aşağı yönlü riskler taşıdığını belirtti" denildi. FOMC tutanaklarından çıkan bu ifadelerin ardından Aralık ayında faiz artırımı olasılığı %43,8'den %38,7'ye gerilerken, dolar sert bir şekilde değer kaybetti. Dolardaki düşüş ile birlikte USDTRY paritesi ise 3,51'li seviyelere geri döndü. Bu sabah saatleri itibariyle 3,5150 seviyesi üzerinde hareket etmekte olan USDTRY paritesinin, 3,5150 – 3,5160 destek bandı üzerinde tutunabileceğini ve kayıplarını geri alabileceğini düşünüyoruz. Kurun mevcut seviyelerdeki seyrinin kalıcı olmasını beklemekle birlikte, düşüş hareketlerinin alım fırsatı vereceğini düşünüyoruz. Kurdaki güncel teknik seviyelere bakacak olursak: Bu sabah saatleri itibariyle 3,5174 seviyesinden işlem görmekte olan USDTRY paritesinde 3,5191 seviyesi direnç, 3,5150 seviyesi ise destek konumunda. 3,5191 direncinin yukarı yönlü kırılması durumunda bir sonraki direnç seviyemiz 3,5296, 3,51510 desteğinin aşağı yönlü kırılması durumunda ise bir sonraki destek seviyemiz 3,5041.

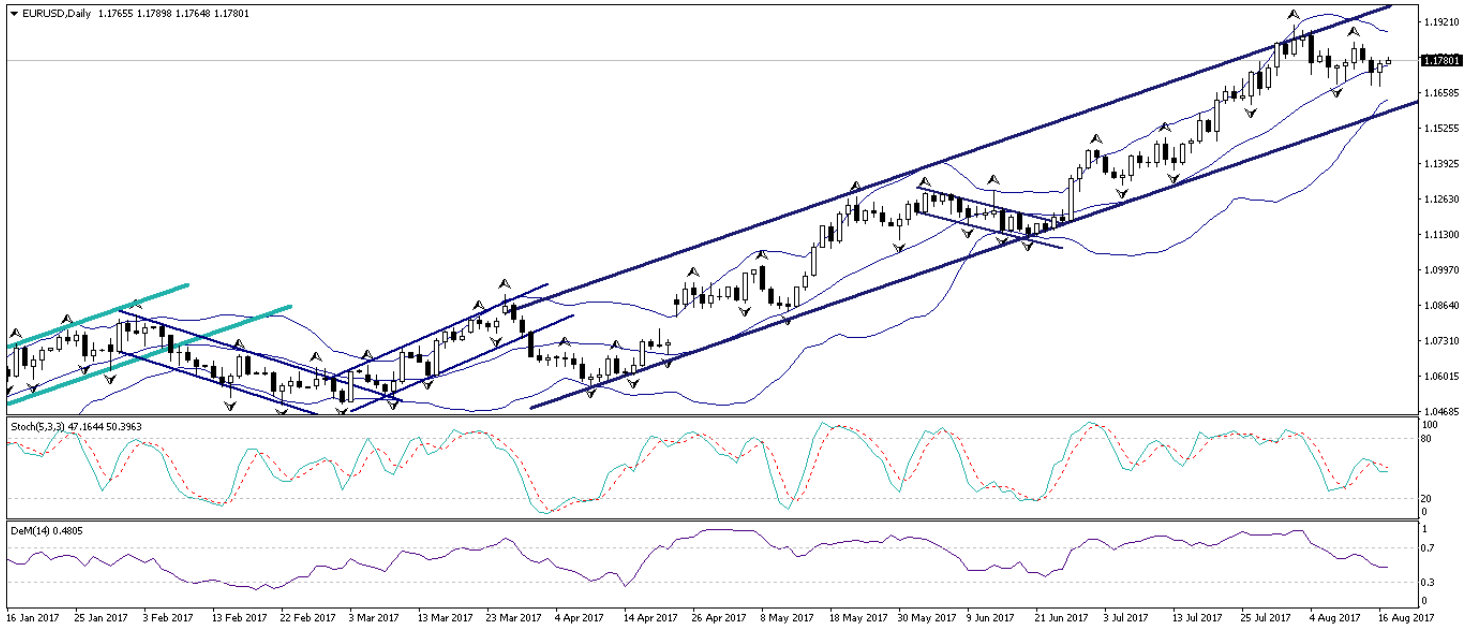
USD/TL (Haftalık, TL)



EUR/USD

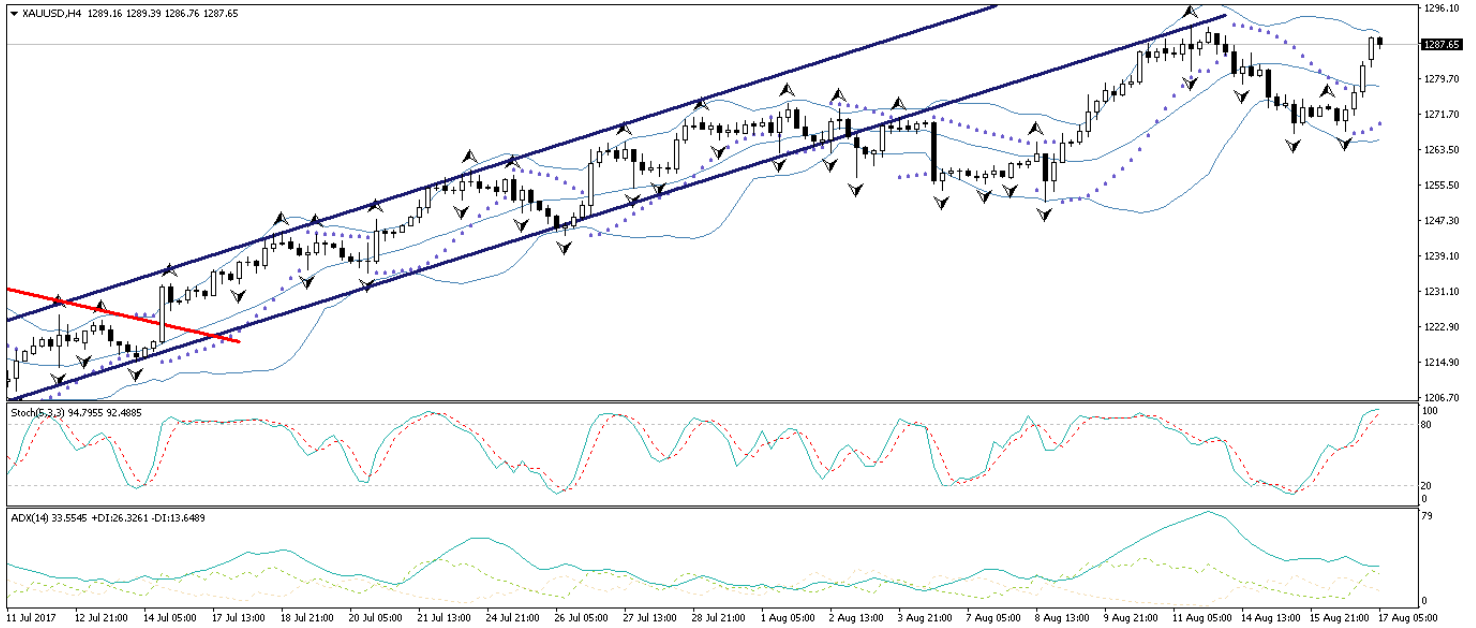
FOMC'nin Temmuz ayı toplantı tutanaklarına göre yetkililer düşük seyretmekte olan enflasyon nedeniyle bir sonraki faiz artırımının zamanlaması konusunda fikir birliğine varamadılar. Temmuz ayı toplantısında birçok yetkili, düşük kalan enflasyona ilişkin endişeleri kabul ederken, enflasyon risklerinin aşağı yönlü olabileceğinin de altını çizdiler. Fed üyeleri, bilanço azaltımının yakın zamanda başlayacağını altını çizmiş olsa da, faiz artırımı ve enflasyon konusundaki endişeli ifadeler piyasa tarafından oldukça olumsuz fiyatlandı ve dolar endeksi sert bir şekilde değer kaybetti. Dolar endeksindeki gerileme ile birlikte 1,16'lı seviyelerden yönünü yukarı çeviren ve 1,1770 seviyesi üzerine çıkan EURUSD paritesi, bu sabah saatleri itibariyle güçlü seyrini korumakta. Paritedeki kısa vadeli gidişat açısından bugün içerisinde ABD ve Avrupa'dan gelecek olan verilerin yanı sıra Avrupa Merkez Bankası tarafından açıklanacak olan Temmuz ayı toplantı tutanakları da yakından takip edilecek. EURUSD paritesindeki orta vadeli görünüme bakıldığında 1,1850 seviyesinin uzun vadeli (1997 yılından bu yana) oldukça önemli ve güçlü bir direnç seviyesi olarak çalıştığı görülüyor. Bu nedenle, EURUSD paritesindeki mevcut rallinin 1,1850 seviyesi civarında sekteye uğrayabileceğini ve paritenin 1,1850 seviyesinin aşamaması durumunda istikrarlı bir geri çekilme gerçekleştirebileceğini düşünüyoruz. Paritedeki güncel teknik seviyelere bakacak olursak: Bu sabah saatleri itibariyle 1,1780 seviyesinden işlem görmekte olan EURUSD paritesinde, 1,1758 seviyesi destek, 1,1818 seviyesi ise direnç konumunda. Paritede 1,1818 direncinin yukarı yönlü kırılması durumunda bir sonraki direnç seviyemiz 1,1861, 1,1758 desteğinin aşağı yönlü kırılması durumunda ise bir sonraki destek seviyemiz 1,1711.

EUR/USD (Günlük, USD)



XAUUSD

Dolar endeksindeki güçlenme ile birlikte hafta başından bu yana istikrarlı bir düşüş hareketi içerisinde olan altın fiyatları, dün akşam saatlerinde yayınlanan Fed tutanaklarının piyasadaki algıyı bozması sonrasında kayıplarının büyük kısmını geri aldı. Dün akşam saatlerinde açıklanan toplantı tutanaklarına göre ise yetkililikler düşük seyretmekte olan enflasyon nedeniyle bir sonraki faiz artırımının zamanlaması konusunda fikir birliğine varamadılar. Tutanaklarda, "Birçok katılımcı enflasyonun şu an olduğundan daha uzun süre %2'nin altında kalabileceğinin muhtemel olduğunu öngördü ve birçoğu da enflasyonun görünümünün aşağı yönlü riskler taşıdığını belirtti" denildi. FOMC tutanaklarından çıkan bu ifadelerin ardından Aralık ayında faiz artırımını olasılığı %43,8'den %38,7'ye gerilerken, dolar sert bir şekilde değer kaybetti. Dolardaki düşüş ile birlikte yönünü yukarı çeviren altın fiyatları, yeniden 1290 sınırına kadar yükselmiş durumda. Bu noktada altın fiyatlarında, 1280 – 1290 bandı üzerinde kalıcı bir hareket oluşmasını beklemiyoruz. Dolar endeksinin 93 seviyesi üzerinde tutunması durumunda yükseliş hareketine devam edeceğini ve altın fiyatlarındaki mevcut seviyelerin satış fırsatı verebileceğini düşünüyoruz. Altın fiyatlarındaki güncel teknik seviyelere bakacak olursak: Bu sabah saatleri itibariyle 1287,685 seviyesinden işlem görmekte olan altın fiyatlarında 1285 seviyesi destek, 1287,90 seviyesi ise direnç konumunda. 1287,90 direncinin yukarı yönlü kırılması durumunda bir sonraki direnç seviyemiz 1292,67, 1285 desteğinin aşağı yönlü kırılması durumunda ise bir sonraki destek seviyemiz 1283.

XAUUSD (Günlük, USD)

Piyasalara Genel Bakış

	Son Fiyat / Değer	Değişim				
		1 günlük	1 haftalık	1 aylık	6 aylık	YBB
Hisse senedi endeksleri						
Gelişmiş Piyasalar						
S&P	2,468	%0.1	-%0.2	%0.4	%5.0	%10.2
DAX	12,264	%0.7	%0.9	-%2.6	%4.3	%6.8
FTSE	7,433	%0.7	-%0.9	%0.4	%1.8	%4.1
Nikkei	19,729	-%0.1	-%0.2	-%2.0	%2.5	%3.1
Gelişmekte olan Piyasalar						
Türkiye	106,862	%0.0	-%1.7	%0.6	%20.3	%36.8
Çin	3,246	%0.4	-%0.1	%2.6	%1.8	%5.0
Hindistan	31,771	-%0.1	-%0.2	-%1.0	%11.5	%19.2
Endonezya	5,892	%1.0	%1.2	%0.9	%10.1	%11.2
Rusya	1,943	-%0.4	-%1.7	-%0.8	-%8.7	-%13.0
Brezilya	68,594	%0.3	%1.4	%5.2	%1.2	%13.9
Meksika	51,157	-%0.4	-%0.2	-%0.3	%8.5	%12.1
Güney Afrika	55,535	%1.0	-%0.3	%3.2	%6.3	%9.6
Oynaklık Endeksleri						
VIX	12	-%2.5	%5.7	%19.6	-%0.2	-%16.4
EM VIX	16	-%5.8	-%6.5	%11.6	%0.9	-%28.3
MOVE	48	-%0.3	-%2.4	-%3.1	-%29.0	-%32.3
Döviz Kurları (ABD dolarına karşı)						
Türkiye	3.5164	-%0.5	-%0.6	-%0.3	-%4.1	-%0.2
Brezilya	3.1525	-%0.6	-%0.1	-%0.9	%2.0	-%3.0
Güney Afrika	13.1774	-%1.0	-%1.9	%1.8	%1.1	-%4.1
Çin	6.6916	%0.1	%0.3	-%1.2	-%2.4	-%3.6
Hindistan	64.1525	a.d.	%0.5	-%0.3	-%4.4	-%5.6
Endonezya	13378	%0.1	%0.3	%0.4	%0.4	-%0.7
CDS *						
Türkiye	174.4	-0.1	1.2	-15.8	-33.3	-33.7
Brezilya	199.8	-2.3	2.0	-20.6	-30.3	-26.8
Güney Afrika	178.6	-0.4	-0.8	-15.5	3.0	a.d.
Endonezya	110.0	-1.6	0.6	-5.8	-8.4	-14.9
Rusya	149.2	-0.7	-3.4	-11.3	-27.3	a.d.
10 yıllık bono faizleri						
Türkiye	%10.8	0.0	1.1	0.2	-0.1	-0.6
Brezilya	%10.1	0.0	0.1	-0.1	-0.4	a.d.
Güney Afrika	%8.5	-0.1	a.d.	-0.1	-0.1	-0.4
Hindistan	%6.5	a.d.	0.1	0.1	-0.3	0.0
Endonezya	%6.9	0.0	0.0	-0.1	-0.7	-1.1
10 yıllık Eurobond faizleri (USD)						
Türkiye	%4.9	0.02	0.47	-0.21	-0.65	-0.91
Brezilya	%4.5	-0.05	0.02	-0.14	-0.41	-0.95
Güney Afrika	%4.6	0.00	0.02	0.03	0.18	-0.27
Endonezya	%3.6	0.01	0.02	-0.16	-0.35	-0.73
Emtia						
Ham Petrol - Brent USD/varil	50.27	-%1.0	-%4.6	%3.8	-%9.7	-%11.5
Ham Petrol - WTI USD/varil	46.78	-%1.6	-%5.6	%1.7	-%12.3	-%12.9
Altın - USD / oz	1276.9	%0.3	%0.3	%3.5	%3.0	%10.9
Gümüş - USD / t oz.	16.94	%1.4	%0.5	%5.5	-%6.3	%5.9
Commodity Bureau Index	438.42	%0.1	-%1.3	-%1.2	%0.8	%3.6

* Değişim değerleri baz olarak ifade edilmiştir.

Kaynak: Bloomberg

Yatırım Merkezlerimiz

Genel Müdürlük

Nispetiye Cad. B-3 Blok Kat: 7-9
Akmerkez Etiler - İSTANBUL
0 212 355 46 46

Adana

Cemal Paşa Mah. Gazipaşa Bul.
Cemal Uğurlu Apt. Kat: 1 D: 4 ADANA

(0 322) 457 77 55

Ankara

Remzi Oğuz Arık Mah. Tunalı Hilmi Cad.
Yaprak Apt. No: 94 Kat: 2 D: 9
Kavaklıdere Çankaya - ANKARA

(0 312) 435 18 36

Antalya

Şirinyalı Mah. İsmet Gökşen Cad. Özden
Apt. No:82/6 Muratpaşa - ANTALYA

(0 242) 248 45 20

Bakırköy

İstanbul Cad. Bakırköy İş Merkezi No:
6 Kat: 4 D: 14 Bakırköy - İSTANBUL

(0 212) 570 52 59

Bursa

Muradiye Mah. Çekirge Cad. Koçer Apt.
No: 49 Kat: 2 D: 4 Osmangazi - BURSA

(0 224) 225 64 10

Denizli

Saraylar Mah. 2. Ticari Yol No: 32 Kat: 5
DENİZLİ

(0 258) 265 87 85

Erenköy

Bağdat Cad. Çubukçu Apt. No: 333
Kat: 2 D: 4 Kadıköy - İSTANBUL

(0 216) 348 82 82

Gaziantep

İncilipinar Mah. Gazimuhtarpaşa Bul.
Kepkepzade Park İş Merkezi B Blok No:
18 Kat: 1 D: 5 GAZİANTEP

(0 342) 232 35 35

Girne

Şehit Necati Gürkaya Mevkii Çağdaş Apt.
Kat: 1 D: 1 Girne - KKTC

(0 392) 815 14 54-55-56

İzmir

Şair Eşref Bul. Rağıp Şanlı İş Merkezi
No: 6 Kat: 3 D: 306 Çankaya - İZMİR

(0 232) 445 01 61

İzmit

Hürriyet Cad. Kaya İşhanı No: 39/5 İzmit -
KOCAELİ

(0 262) 323 11 33

İzmit İrtibat

Ömerağa Mah. Alemdar Cad. İ. Kolaylı
Apt. No: 8 Kat: 2 İzmit KOCAELİ

(0 262) 260 01 01

Karadeniz Ereğli

Murtaza Mah. Hamamüstü Sok. İ. Esat
Taneri İş Merkezi No: 19 Kat: 2
Karadeniz Ereğli - ZONGULDAK

(0 372) 316 40 50

Kartal

Üsküdar Cad. Cevat Kayacan Apt. No:
26 Kat: 4 D: 8 Kartal - İSTANBUL

(0 216) 306 22 71 - 306 22 06

Kayseri

Cumhuriyet Mah. Sultan Hamam Cad.
Kavuncu İş Merkezi No: 17 Kat: 1 D: 2
KAYSERİ

(0 352) 221 08 68 - 222 82 51

Mersin

Çankaya Mah. Bahri Ok İş Merkezi B
Blok No: 78 MERSİN

(0 324) 238 11 89

Uyarı Notu

Bu raporda yer alan yatırım bilgi, yorum ve tavsiyeleri, yorum ve tavsiyede bulunanların kişisel görüşlerine dayanmakta olup finansal bilgi ve genel yatırım tavsiyesi kapsamında hazırlanmıştır ve hiçbir şekilde yatırım danışmanlığı kapsamında değildir. Yatırım danışmanlığı hizmeti; yetkili kuruluşlar tarafından kişilerin risk ve getiri tercihleri dikkate alınarak kişiye özel sunulmaktadır. Burada yer alan yorum ve tavsiyeler ise genel niteliktedir. Bu tavsiyeler, mali durumunuz ile risk ve getiri tercihlerinize uygun olmayabilir. Bu nedenle, sadece burada yer alan bilgilere dayanarak yatırım kararı verilmesi beklentilerinize uygun sonuçlar doğurmayabilir.

Yatırım Danışmanlığı hizmeti talep edilmesi halinde; yatırımcının Tacirler Yatırım Menkul Değerler A.Ş. ile Yatırım Danışmanlığı sözleşmesi imzalamış olması, Yerindelik Testi'ni tamamlamış ve risk grubunun belirlemiş olması zorunludur.

Bu raporda yer alan her türlü bilgi, yorum ve tavsiye uygunluk testi ile tespit edilecek risk grubunuz ve getiri beklentiniz ile uyumlu olmayabilir. Dolayısıyla, uygunluk testi neticesinde risk grubunuz tespit edilmeden sadece burada yer alan bilgilere dayanılarak yatırım kararı verilmesi amaç, bilgi ve tecrübenize uygun sonuçlar doğurmayabilir.

Bu rapor herhangi bir sürede belirli bir getirinin sağlanacağına dair bir taahhüt içermemekte olup, zaman içerisinde piyasa koşullarında meydana gelen değişiklikler nedeniyle yorum ve tavsiyelerde değişiklikler söz konusu olabilir. Bu raporda bahsedilen yatırım araçlarının fiyatları ve değerleri yatırımcıların menfaatlerine aykırı olarak hareket edebilir ve netice itibarıyla yatırımcılar anaparalarını kaybetme riski ile karşı karşıya kalabilirler. Bu raporda yer alan geçmiş performans verileri gelecekte elde edilecek sonuçların bir garantisi olarak kabul edilemez.

Bu raporda yer alan tüm bilgiler ve görüşler yatırımcıları bilgilendirmek amacıyla, Tacirler Yatırım Menkul Değerler A.Ş. tarafından güncel ve güvenilir kaynaklardan temin edilmiş olmakla beraber, Tacirler Yatırım Menkul Değerler A.Ş. söz konusu bilgilerin doğru ve tam olduğunu taahhüt etmemektedir. Raporlardaki yorumlardan, bilgilerin tam veya doğru olmaması ve/veya güncellenme nedeniyle doğabilecek maddi ve manevi zararlardan Tacirler Yatırım Menkul Değerler A.Ş. ve çalışanları sorumlu tutulamaz.

Bu rapor, sadece gönderildiği kişilerin kullanımı içindir. Bu raporun tümü veya bir kısmı Tacirler Yatırım Menkul Değerler A.Ş.'nin yazılı izni olmadan çoğaltılamaz, yayımlanamaz veya üçüncü kişilere gösterilemez, ticari amaçla kullanılamaz. Aksi halde, Tacirler Yatırım Menkul Değerler A.Ş. uğramış olduğu bütün zarar ve ziyanı talep etme hakkını saklı tutar.