

Piyasa Yorumu

Dün küresel piyasalardaki zayıf seyre ve Türk lirasındaki değer kayıplarına bağlı olarak BİST-100 endeksi günü %0,9 değer kaybı bitirdi.

Bugün yurtiçinde ve yurtdışında önemli bir veri açıklaması bulunmazken, Güney Afrika'daki gelişmelerin GOÜ yatırımcıları tarafından yakından izleneceğini ve GOÜ risk iştahı ve para birimleri üzerinde olumsuz etkisi olabileceğini düşünüyoruz. Bu sabah itibariyle, GOÜ hisse senetleri piyasalarında yatay bir seyir söz konusu iken, GOÜ para birimlerinde – özellikle Uzakdoğu ülke para birimlerinde, hafif satıcı bir seyir mevcuttur.

Bugün Borsa İstanbul'da hafif alıcı bir başlangıç olmasını ancak ilerleyen saatlerde dar bir bantta hafif satıcı bir seyir olmasını bekliyoruz. Gün içinde BİST-100 endeksinde 99.169, 99.601 ve 99.940 dirençlerini ve 98.398, 98.060 ve 97.628 desteklerini takip ediyor olacağız.

Ekonomi ve Politika Haberleri

- İşsizlik oranında ufak çaplı iyileşme yaşandı.
- Borç yapılandırması Mayıs ayı bütçe verilerini olumlu etkiledi.
- PPK faizlerde değişikliğe gitmedi.
- Bono ve hisse piyasasına yabancı girişi durakladı.

Şirket ve Sektör Haberleri

- Perakende Sektörü** – Bim Mağazaları, Bizim Toptan ve Migros için tahminlerimizi revize etti.
- Aksa Enerji** - Kıyıköy RES'i 60,1 milyon dolara sattı.
- Aselsan** – Toplam bedeli 40,4 milyon ABD doları ve 128,1 milyon TL olan bir sözleşme imzaladı.
- Borusan Mannesmann** – İzmit'te bulunan gayrimenkulleri 87,8 milyon TL'ye sattı.
- Pegasus** – Mayıs ayı trafik sonuçlarını açıkladı.

Piyasa gündemi ve veri takvimi

- 20 Haziran** - Mayıs Merkezi Hükümet Borç Stoku
- 22 Haziran** - Haziran Tüketici Güven Endeksi
Haftalık Yabancı Portföy Hareketleri
TCMB Haftalık Para ve Banka Göstergeleri
- 23 Haziran** - Haziran Reel Sektör Güven Endeksi & KKO
- 28 Haziran** - Nisan Konut Fiyat Endeksi
- 30 Haziran** - Mayıs Dış Ticaret İstatistikleri
1Ç17 Kamu Net Borç Stoku İstatistikleri

	Kapanış	% değişim	
		1 gün	1 hafta
Hisse senedi piyasası			
BIST-100	98,737	-%0.9	%0.8
BIST-30	121,185	-%0.9	%0.7
Banka	167,802	-%0.9	%1.7
Sanayi	105,836	-%0.5	%0.7
Hizmet	62,094	-%1.8	-%0.5

	Kapanış	1 hafta		1 ay	
		1 hafta	1 ay	1 hafta	1 ay
Tahvil ve para piyasaları					
Interbank gecelik faizi	9.25	9.25	9.25	9.25	9.25
AOFM	11.96	11.94	11.97	11.97	11.97
2 yıllık bono faizi	11.12	11.04	11.03	11.03	11.03
10 yıllık bono faizi	10.54	10.49	10.48	10.48	10.48

Kur			
USD/TL	3.50	-%1.1	-%1.5
EUR/TL	3.92	-%1.6	%0.6
Döviz sepeti (0.5USD+0.5EUR)	3.71	-%1.4	-%0.5

Hisse senedi piyasası değerlendirme istatistikleri			
Piyasa değeri *	212	208	203
Ortalama işlem hacmi *	1.56	1.54	1.65
* milyar ABD doları			

BIST-100	2016	2017T	2018T
F/K	9.3x	9.3x	7.8x
PD/DD	1.10x	1.25x	1.12x
PD/DD (Banka)	0.77x	0.93x	0.82x
FD/Satışlar	1.32x	1.35x	1.21x
FD/FAVÖK	8.0x	7.7x	6.8x
Kar büyümesi	%13.5	%26.5	%18.0
Özsermaye karlılığı	%12.7	%13.7	%14.3
Temettü verimi	%2.9	%3.3	%3.7

Kaynak: Bloomberg, Tacirler Yatırım

İletişim:

Müşteri Memnuniyeti Merkezi

destek@tacirler.com.tr

+90 212 355 4646

Ekonomi ve Politika Haberleri

İşsizlik oranında ufak çaplı iyileşme

Arındırılmış işsizlik oranının %11- %11,3 bandına gerilemesini beklemekteyiz.

Mart dönemi (Şubat-Mart-Nisan) arındırılmamış işsizlik oranı %11,7olarak gerçekleşti. Tarım dışı işsizlik oranı da aynı şekilde %11,7'den %11,5'e iyileşme kaydetti. İyileşmenin, işgücüne katılım oranının %52,7'ye ulaşmasına rağmen gerçekleştiği görülüyor.

- Tarım dışı istihdamdaki yükseliş (220,000) Şubat 2014'ten bu yana görülen en güçlü aylık artış işaret ediyor.
- Öncü göstergeler de istihdamdaki iyileşmenin önümüzdeki aylarda devam edebileceğinin sinyalini veriyor.
- İşsizlik oranındaki iyileşmenin önümüzdeki aylarda devam edeceğini düşünüyoruz. Arındırılmış işsizlik oranının %11- %11,3 bandına gerilemesini beklemekteyiz.

Rapor için [tıklayınız.](#)

Borç yapılandırması Mayıs ayı bütçe verilerini olumlu etkiledi

12 aylık bütçe açığının GSYİH'ye oranı %1,9'dan %1,8'e geriledi.

Mayıs ayı bütçe rakamları yılbaşından beri süregelen bozulma sonrasında daha olumlu bir resmi işaret etti. Burada en önemli neden ise vergi borcu yeniden yapılandırma programı çerçevesinde önemli miktarda bir taksitin Mayıs ayında hesaplara girmiş olması oldu. Bütçe dengesi Mayıs ayında 6,4 milyar TL kadar fazla verirken, faiz dışı fazla 10 milyar TL olarak gerçekleşti. 12 aylık rakamlara bakıldığında bütçe açığının GSYİH'ye oranı %1,9'dan %1,8'e gerilerken, faiz dışı fazlanın GSYİH'ye oranı %0,1 olarak gerçekleşti.

PPK faizlerde değişikliğe gitmedi

AOFM'de bugün herhangi bir değişiklik beklemiyoruz.

Para Politikası Kurulu (PPK), kısa vadeli faizlerde beklentilere paralel olarak herhangi bir değişikliğe gitmedi. Böylelikle gecelik borç verme ve Geç Likidite Penceresi faizleri sırasıyla %9,25 ve %12,25 oranlarında sabit kaldı. Karara piyasa tepkisinin oldukça sınırlı olduğu görüldü. TCMB'nin fonlama kombinasyonunda değişikliğe gitmesini ve Ağırlıklı Ortalama Fonlama Maliyetinde bir gevşeme yapmasını beklemiyoruz.

- PPK kararı bildirisinin oldukça kısa ve bir önceki bildiriyle hemen hemen aynı oluşunu gördük. Dikkat çeken unsurlar ise PPK'nın ekonomik aktivitedeki canlanma için kullandığı tonlamayı güçlendirirken, enflasyon tarafında fiyatlama davranışlarına ilişkin risklerin sürdüğünü belirtmesi oldu.
- AOFM'de bugün herhangi bir değişiklik beklemiyoruz.

Rapor için [tıklayınız.](#)

Bono ve hisse piyasasına yabancı girişi durakladı

Bono ve hisse senedi piyasasında 2-9 Haziran haftasında 300 milyon dolarlık yabancı satışı oldu

2 – 9 Haziran haftasında hisse senedi piyasasında 168,4 milyon dolarlık net yabancı çıkışı yaşandı. Yılbaşından bu yana hisse senedinde görülen toplam net yabancı girişi 2,13 milyar dolardan 1,97 milyar dolara geriledi.

- Söz konusu hafta içerisinde yabancı yatırımcılar tahvil cephesinde (repo işlemleri hariç) net 131,7 dolarlık satış yaptı ve yılbaşından bu yana bono piyasasında yaşanan giriş 2,3 milyar dolardan 2,1 milyar dolara geriledi.
- 2 – 9 Haziran tarihleri arasında, artan jeopolitik risklere rağmen gelişmekte olan ülkeler risk iştahından beslenmeye devam etti.

Rapor için [tıklayınız.](#)

Şirket ve Sektör Haberleri

Perakende Sektörü için tahminlerimizi güncelledik.

Perakende sektörü 1Ç17'de, 2016 yılının ikinci yarısında görülen zayıflığın ardından toparlandı. Enflasyondaki yükseliş trendi ve tüketici güvenindeki iyileşme BIM ve Migros'ta 1Ç17'de %19-21 yıllık organik ciro büyümesine neden oldu. Bizim Toptan'da ise yönetim değişikliği sonrası mağazalarda yapılandırma ve toptancı kanalındaki zayıflığın etkisiyle benzer büyümeler 1Ç17'de gerçekleşemedi. Yüksek enflasyonun 2Ç17'de de ciro büyümesini destekleyici bir unsur olacağını düşünüyor ancak Bizim Toptan'da sınırlı büyüme öngörüyoruz. Migros'ta ayrıca Kipa mağazalarında yapılandırma sonrası etkiler şirket performansında belirleyici olacak. BIM ve Migros hisselerinde yıl başından bu yana görülen yükselişin ardından, hedef fiyatlardaki yukarı revizyona rağmen TUT tavsiyemizi koruyoruz. Bizim Toptan'da hedef fiyatımızı azaltırken, yıl başından bu yana görülen zayıf hisse performansı nedeniyle TUT tavsiyemizi sürdürüyoruz.

Rapora ulaşmak için [tıklayınız](#).

Aksa Enerji - 28 MWm /27 MWe kurulu güce sahip Kıyıköy Rüzgar Enerjisi Santrali'nin Borusan Enerji'ye 60,1 milyon dolara satışı konusunda anlaşmaya varıldı.

Aselsan – Komando Modernizasyonu Elektro Optik Sistemleri Tedariki ile ilgili olarak toplam bedeli 40,4 milyon ABD doları ve 128,1 milyon TL olan bir sözleşme imzaladı. Aselsan'ın 1Ç17 sonu itibariyle 6,4 milyar ABD doları seviyesinde devam eden işi bulunuyordu.

Borusan Mannesmann – İzmit'te bulunan gayrimenkulleri Kocaeli Büyükşehir Belediyesi'ne toplam 87,8 milyon TL karşılığında sattı. Şirket, 2013 yılında burada bulunan tesislerini Gemlik'e taşımıştı. Satış sonucu elde edilecek fon, yatırım harcamalarında ve borç seviyesinin azaltılmasında kullanılacak. 1Ç17 itibariyle Borusan Mannesmann'ın net borcu 289 milyon TL'ydi.

Pegasus - Mayıs ayı trafik sonuçlarını yayınladı. Buna göre Mayıs ayında toplam yolcu sayısı bir önceki yılın aynı ayına göre %12,2 artışla 2,33 milyona ulaştı (iç hat +%8,5; dış hat +%18,5). Yılbaşından itibaren ise Pegasus'un toplam yolcu sayısı %10,9 oranında artmış oldu (iç hat +%6,6; dış hat %18,1). Mayıs ayında toplam doluluk oranları ise %84,5'e çıktı (geçen yılın aynı ayında %79,4). Mayıs ayında iç hatlardaki doluluk oranı %86,7, dış hatlardaki doluluk oranı ise %81,1 olarak gerçekleşti. Mayıs ayı trafik sonuçları Pegasus'un yolcu sayısındaki güçlü büyümenin devam ettiğini göstermekte. Nisan ayındaki %19,5'lük artışa göre Mayıs ayı (%12,2) biraz yavaşlama ima etse de bundaki en önemli neden Paskalya tatili nedeniyle Nisan ayının çok güçlü olmasıydı. Pegasus yönetimi 2017 yılında yolcu sayısını %5-7 civarında artırmayı hedeflemektedir. Yılbaşından bu yana olan veriler ve bundan sonraki aylardaki baz etkisinin daha olumlu olacağını göz önünde bulundurursak, 2017 hedeflerine ulaşmanın hiç de zor olmayacağını söyleyebiliriz.

Teknik Analiz

BİST-100

Dün küresel piyasalardaki zayıf seyre ve Türk lirasındaki değer kayıplarına bağlı olarak BİST-100 endeksi günü %0,9 değer kaybı bitirdi.

Bugün yurtiçinde ve yurtdışında önemli bir veri açıklaması bulunmazken, Güney Afrika'daki gelişmelerin GOÜ yatırımcıları tarafından yakından izleneceğini ve GOÜ risk iştahı ve para birimleri üzerinde olumsuz etkisi olabileceğini düşünüyoruz. Bu sabah itibariyle, GOÜ hisse senetleri piyasalarında yatay bir seyir söz konusu iken, GOÜ para birimlerinde – özellikle Uzakdoğu ülke para birimlerinde, hafif satıcı bir seyir mevcuttur.

Bugün Borsa İstanbul'da hafif alıcılı bir başlangıç olmasını ancak ilerleyen saatlerde dar bir bantta hafif satıcı bir seyir olmasını bekliyoruz. Gün içinde BİST-100 endeksinde 99.169, 99.601 ve 99.940 dirençlerini ve 98.398, 98.060 ve 97.628 desteklerini takip ediyor olacağız.

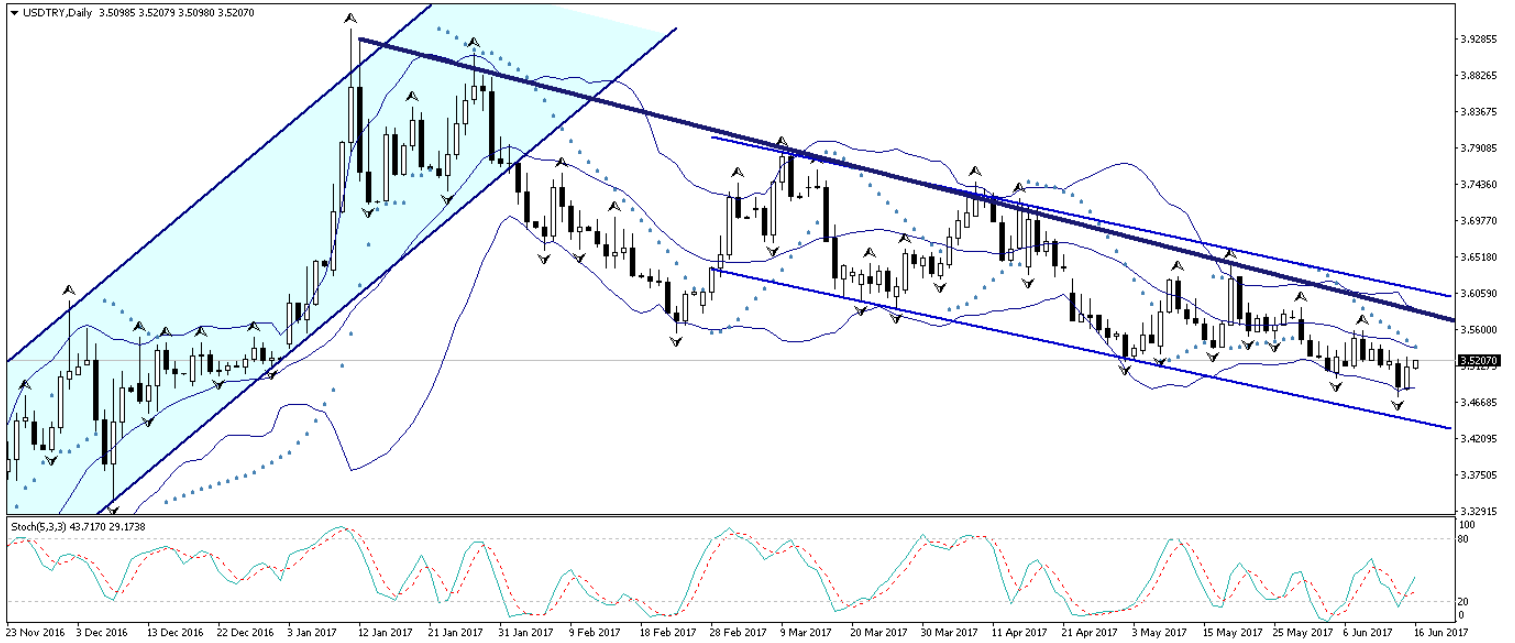
BİST-100 (Günlük, TL)



USD/TL

Dolar endeksi, Fed'in bilanço küçültülmesine yönelik açıklamalarının etkisi ile birlikte 20 günlük hareketli ortalamasını yukarı yönlü kırarak 97,50 seviyesi üzerine yükseldi. Dolar endeksindeki yükseliş ile birlikte yeniden 3,50 seviyesi üzerine çıkan USDTRY paritesi, dün 3,5245 seviyesi üzerini test etti. Dolar endeksinin kısa vadede yükselişini sürdürebileceğini ve 98 seviyesi üzerini hedef alabileceğini düşünmekteyiz. Bununla birlikte USDTRY paritesinin de gün içerisinde 3,53 seviyesi üzerine doğru yükselmesi beklenebilir. Bugün içerisinde ABD'den gelecek olan verileri takip ediyor olacağız. Kurdaki güncel teknik seviyelere bakacak olursak: Bu sabah saatleri itibarıyla 3,5207 seviyesinden işlem görmekte olan USDTRY paritesinde 3,5296 seviyesi direnç, 3,5191 seviyesi ise destek konumunda. 3,5296 direncinin yukarı yönlü kırılması durumunda bir sonraki direnç seviyemiz 3,5430, 3,5191 desteğinin aşağı yönlü kırılması durumunda ise bir sonraki destek seviyemiz 3,5041.

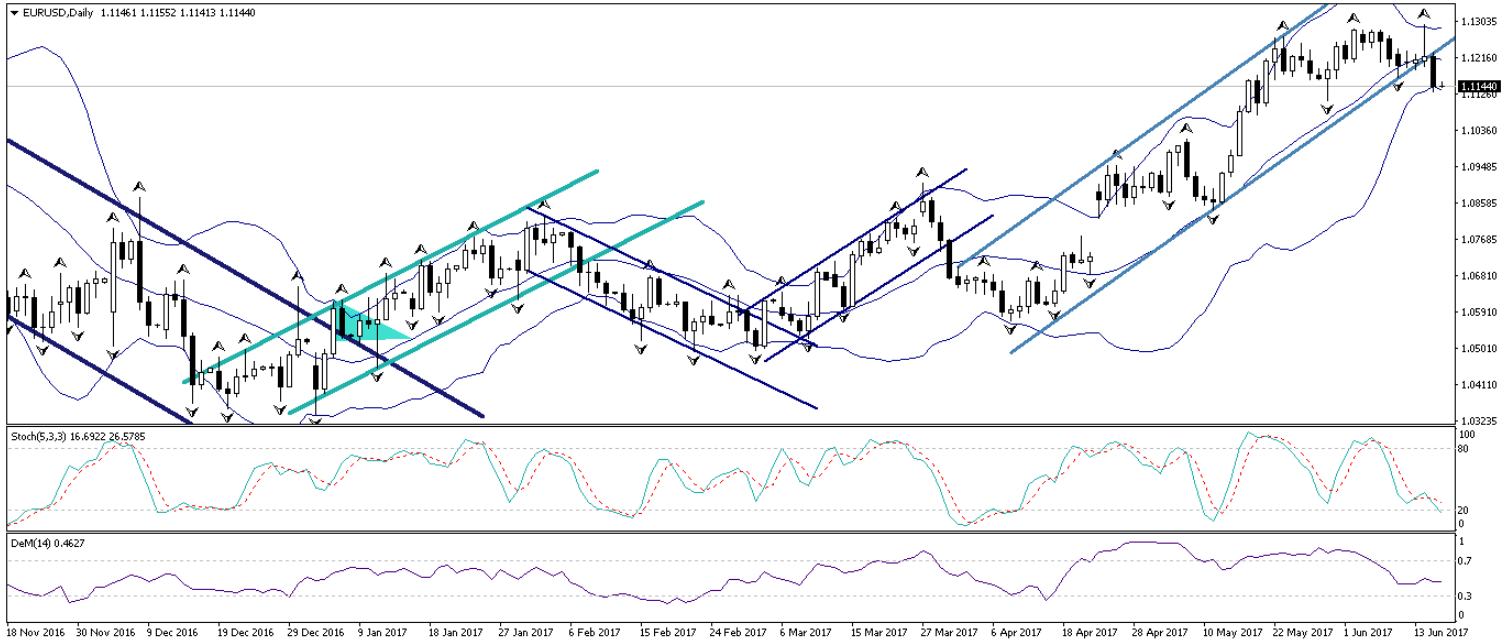
USD/TL (Günlük, TL)



EUR/USD

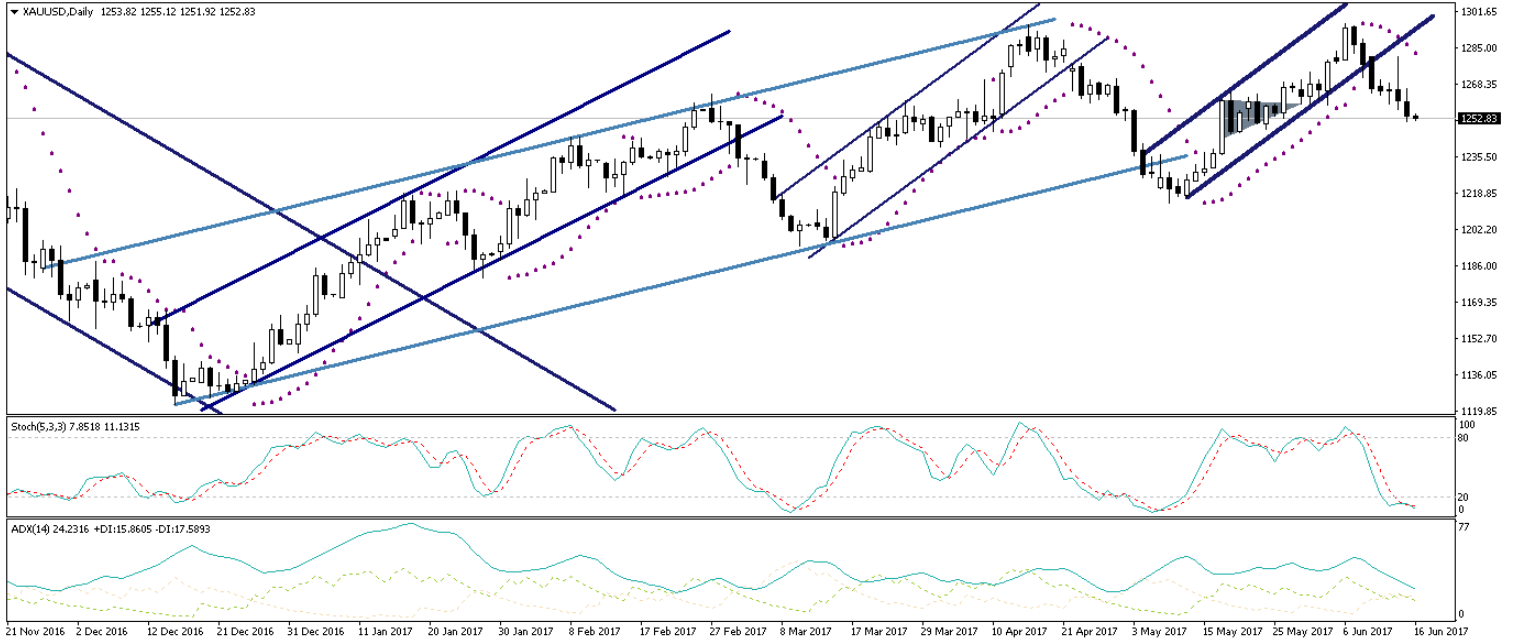
Dün sabahki bültenimizde, hafta başından buyana kısa vadeli yükseliş kanalı üzerinde tutunmaya çalışan EURUSD paritesinde yükseliş hareketlerinin istikrar kazanmadığını ve gittikçe ivme kaybettiğini belirtmiş, paritenin 1,1220 seviyesi üzerinde tutunamaması durumunda sert satış baskılarına maruz kalabileceğini belirtmiştik. Fed'in bilanço küçültülmesine yönelik açıklamalarının etkisi ile birlikte 20 günlük hareketli ortalamasını yukarı yönlü kırarak 97,50 seviyesi üzerine çıkan dolar endeksi, EURUSD paritesinin sert satış baskılarına maruz kalmasına ve 1,1150 seviyesi altına gerilemesine neden oldu. Dolar endeksinin kısa vadede yükselişini sürdürebileceğini ve 98 seviyesi üzerini hedef alabileceğini düşünmekteyiz. Bununla birlikte EURUSD paritesindeki mevcut düşüş hareketinin devam etmesi ve paritedeki olası yükseliş çabalarının satış fırsatı olarak sınırlı kalması beklenebilir. Paritedeki güncel teknik seviyelere bakacak olursak: Bu sabah saatleri itibariyle 1,1144 seviyesinden işlem görmekte olan EURUSD paritesinde, 1,1126 seviyesi destek, 1,1145 seviyesi ise direnç konumunda. Paritede 1,1145 direncinin yukarı yönlü kırılması durumunda bir sonraki direnç seviyemiz 1,1168, 1,1126 desteğinin aşağı yönlü kırılması durumunda ise bir sonraki destek seviyemiz 1,1101.

EUR/USD (Günlük, USD)



XAUUSD

Dün sabahki analizimizde, dolar endeksindeki düşüş hareketinin iyiden iyiye durulduğunu ve endeksin 96 seviyesi üzerinde tutunmuş olduğunu belirtmiş, endeksin yeniden 97 seviyesi üzerine çıkararak toparlanmasını sürdürmesi durumunda altın fiyatlarının 1260 seviyesini aşağı yönlü kırabileceğinin altını çizmiştik. Fed'in bilanço küçültülmesine yönelik açıklamalarının etkisi ile birlikte dün 20 günlük hareketli ortalamasını yukarı yönlü kırarak 97,50 seviyesi üzerine çıkan dolar endeksi, altın fiyatlarının sert satış baskılarına maruz kalmasına ve 1251'li seviyelere kadar gerilemesine neden oldu. Dolar endeksinin kısa vadede yükselişini sürdürebileceğini ve 98 seviyesi üzerine hedef alabileceğini düşünmekteyiz. Bununla birlikte altın fiyatlarındaki mevcut düşüş eğiliminin devam edebileceğini ve altının 1250 seviyesi altına sarkabileceğini düşünmekteyiz. Altın fiyatlarındaki güncel teknik seviyelere bakacak olursak: Bu sabah saatleri itibariyle 1252,83 seviyesinden işlem görmekte olan altın fiyatlarında 1250 seviyesi destek, 1255 seviyesi ise direnç konumunda. 1255 direncinin yukarı yönlü kırılması durumunda bir sonraki direnç seviyemiz 1260, 1250 desteğinin aşağı yönlü kırılması durumunda ise bir sonraki destek seviyemiz 1245.

XAUUSD (Günlük, USD)

Piyasalara Genel Bakış

	Son Fiyat / Değer	Değişim				
		1 günlük	1 haftalık	1 aylık	6 aylık	YBB
Hisse senedi endeksleri						
Gelişmiş Piyasalar						
S&P	2,432	-%0.2	-%0.1	%1.3	%7.7	%8.6
DAX	12,692	-%0.9	-%0.2	-%0.9	%11.3	%10.5
FTSE	7,419	-%0.7	-%0.4	-%1.4	%5.8	%3.9
Nikkei	19,832	%0.8	-%0.1	%0.3	%3.0	%4.5
Gelişmekte olan Piyasalar						
Türkiye	98,737	-%0.9	%0.8	%2.7	%27.3	%26.4
Çin	3,132	-%0.3	-%1.1	%0.4	%0.0	%0.7
Hindistan	31,076	%0.3	-%0.3	%1.9	%17.6	%17.0
Endonezya	5,776	-%0.5	%1.3	%1.8	%9.9	%8.5
Rusya	1,818	-%1.1	-%2.7	-%8.8	-%18.5	-%18.6
Brezilya	61,923	%0.2	-%2.0	-%9.6	%6.0	%2.8
Meksika	49,140	-%0.3	%0.1	-%0.6	%8.9	%7.7
Güney Afrika	50,832	-%1.3	-%2.2	-%5.9	%2.3	%0.4
Oynaklık Endeksleri						
VIX	11	%2.4	%7.3	%4.6	-%14.8	-%22.4
EM VIX	16	-%3.0	%1.8	-%1.8	-%24.7	-%28.7
MOVE	52	-%1.2	-%4.0	-%9.1	-%34.4	-%28.0
Döviz Kurları (ABD dolarına karşı)						
Türkiye	3.5131	%0.7	-%0.3	-%1.0	%0.0	-%0.3
Brezilya	3.2751	-%1.2	%0.2	%5.3	-%2.9	%0.8
Güney Afrika	12.8799	%2.0	-%0.3	-%2.3	-%7.8	-%6.3
Çin	6.8078	%0.2	%0.1	-%1.2	-%2.0	-%2.0
Hindistan	64.535	%0.4	%0.5	%0.7	-%4.9	-%5.0
Endonezya	13286	%0.0	-%0.1	-%0.1	-%0.8	-%1.4
CDS *						
Türkiye	185.5	2.9	-13.8	-9.2	-51.1	-7.0
Brezilya	236.0	5.8	-9.0	39.9	-68.0	71.6
Güney Afrika	186.5	6.2	-7.0	-4.2	a.d.	a.d.
Endonezya	113.2	2.7	-8.8	-11.0	-36.8	40.9
Rusya	164.8	5.9	1.8	5.7	a.d.	a.d.
10 yıllık bono faizleri						
Türkiye	%10.5	0.0	0.8	-0.1	-1.0	-0.9
Brezilya	%10.6	-0.1	-0.2	0.6	-1.5	a.d.
Güney Afrika	%8.5	0.1	0.0	-0.2	-0.5	-0.4
Hindistan	%6.5	0.0	0.0	-0.3	0.0	0.0
Endonezya	%6.8	-0.1	-0.1	-0.2	-1.1	-1.1
10 yıllık Eurobond faizleri (USD)						
Türkiye	%5.0	0.06	0.53	-0.21	-1.02	-0.85
Brezilya	%4.7	0.08	-0.09	0.15	-0.92	-0.78
Güney Afrika	%4.4	0.00	-0.01	-0.13	-0.47	-0.43
Endonezya	%3.6	-0.03	-0.03	-0.25	-0.92	-0.73
Emtia						
Ham Petrol - Brent USD/varil	46.92	-%0.2	-%2.0	-%9.5	-%13.1	-%17.4
Ham Petrol - WTI USD/varil	44.46	-%0.6	-%2.6	-%9.0	-%12.7	-%17.2
Altın - USD / oz	1252.2	-%1.6	-%1.9	%1.8	%11.0	%8.7
Gümüş - USD / t oz.	16.716	-%2.5	-%4.0	%0.9	%5.2	%4.5
Commodity Bureau Index	443.07	%0.2	%1.4	%2.0	%3.9	%4.7

* Değişim değerleri baz olarak ifade edilmiştir.

Kaynak: Bloomberg

Yatırım Merkezlerimiz

Genel Müdürlük

Nispetiye Cad. B-3 Blok Kat: 7-9
Akmerkez Etiler - İSTANBUL
0 212 355 46 46

Adana

Cemal Paşa Mah. Gazipaşa Bul.
Cemal Uğurlu Apt. Kat: 1 D: 4 ADANA

(0 322) 457 77 55

Ankara

Remzi Oğuz Arık Mah. Tunalı Hilmi Cad.
Yaprak Apt. No: 94 Kat: 2 D: 9
Kavaklıdere Çankaya - ANKARA

(0 312) 435 18 36

Antalya

Şirinyalı Mah. İsmet Gökşen Cad. Özden
Apt. No:82/6 Muratpaşa - ANTALYA

(0 242) 248 45 20

Bakırköy

İstanbul Cad. Bakırköy İş Merkezi No:
6 Kat: 4 D: 14 Bakırköy - İSTANBUL

(0 212) 570 52 59

Bursa

Muradiye Mah. Çekirge Cad. Koçer Apt.
No: 49 Kat: 2 D: 4 Osmangazi - BURSA

(0 224) 225 64 10

Denizli

Saraylar Mah. 2. Ticari Yol No: 32 Kat: 5
DENİZLİ

(0 258) 265 87 85

Erenköy

Bağdat Cad. Çubukçu Apt. No: 333
Kat: 2 D: 4 Kadıköy - İSTANBUL

(0 216) 348 82 82

Gaziantep

İncilipinar Mah. Gazimuhtarpaşa Bul.
Kepkepzade Park İş Merkezi B Blok No:
18 Kat: 1 D: 5 GAZİANTEP

(0 342) 232 35 35

Girne

Şehit Necati Gürkaya Mevkii Çağdaş Apt.
Kat: 1 D: 1 Girne - KKTC

(0 392) 815 14 54-55-56

İzmir

Şair Eşref Bul. Rağıp Şanlı İş Merkezi
No: 6 Kat: 3 D: 306 Çankaya - İZMİR

(0 232) 445 01 61

İzmit

Hürriyet Cad. Kaya İşhanı No: 39/5 İzmit -
KOCAELİ

(0 262) 323 11 33

İzmit İrtibat

Ömerağa Mah. Alemdar Cad. İ. Kolaylı
Apt. No: 8 Kat: 2 İzmit KOCAELİ

(0 262) 260 01 01

Karadeniz Ereğli

Murtaza Mah. Hamamüstü Sok. İ. Esat
Taneri İş Merkezi No: 19 Kat: 2
Karadeniz Ereğli - ZONGULDAK

(0 372) 316 40 50

Kartal

Üsküdar Cad. Cevat Kayacan Apt. No:
26 Kat: 4 D: 8 Kartal - İSTANBUL

(0 216) 306 22 71 - 306 22 06

Kayseri

Cumhuriyet Mah. Sultan Hamam Cad.
Kavuncu İş Merkezi No: 17 Kat: 1 D: 2
KAYSERİ

(0 352) 221 08 68 - 222 82 51

Mersin

Çankaya Mah. Bahri Ok İş Merkezi B
Blok No: 78 MERSİN

(0 324) 238 11 89

Uyarı Notu

Bu raporda yer alan yatırım bilgi, yorum ve tavsiyeleri, yorum ve tavsiyede bulunanların kişisel görüşlerine dayanmakta olup finansal bilgi ve genel yatırım tavsiyesi kapsamında hazırlanmıştır ve hiçbir şekilde yatırım danışmanlığı kapsamında değildir. Yatırım danışmanlığı hizmeti; yetkili kuruluşlar tarafından kişilerin risk ve getiri tercihleri dikkate alınarak kişiye özel sunulmaktadır. Burada yer alan yorum ve tavsiyeler ise genel niteliktedir. Bu tavsiyeler, mali durumunuz ile risk ve getiri tercihlerinize uygun olmayabilir. Bu nedenle, sadece burada yer alan bilgilere dayanarak yatırım kararı verilmesi beklentilerinize uygun sonuçlar doğurmayabilir.

Yatırım Danışmanlığı hizmeti talep edilmesi halinde; yatırımcının Tacirler Yatırım Menkul Değerler A.Ş. ile Yatırım Danışmanlığı sözleşmesi imzalamış olması, Yerindelik Testi'ni tamamlamış ve risk grubunun belirlemiş olması zorunludur.

Bu raporda yer alan her türlü bilgi, yorum ve tavsiye uygunluk testi ile tespit edilecek risk grubunuz ve getiri beklentiniz ile uyumlu olmayabilir. Dolayısıyla, uygunluk testi neticesinde risk grubunuz tespit edilmeden sadece burada yer alan bilgilere dayanılarak yatırım kararı verilmesi amaç, bilgi ve tecrübenize uygun sonuçlar doğurmayabilir.

Bu rapor herhangi bir sürede belirli bir getirinin sağlanacağına dair bir taahhüt içermemekte olup, zaman içerisinde piyasa koşullarında meydana gelen değişiklikler nedeniyle yorum ve tavsiyelerde değişiklikler söz konusu olabilir. Bu raporda bahsedilen yatırım araçlarının fiyatları ve değerleri yatırımcıların menfaatlerine aykırı olarak hareket edebilir ve netice itibarıyla yatırımcılar anaparalarını kaybetme riski ile karşı karşıya kalabilirler. Bu raporda yer alan geçmiş performans verileri gelecekte elde edilecek sonuçların bir garantisi olarak kabul edilemez.

Bu raporda yer alan tüm bilgiler ve görüşler yatırımcıları bilgilendirmek amacıyla, Tacirler Yatırım Menkul Değerler A.Ş. tarafından güncel ve güvenilir kaynaklardan temin edilmiş olmakla beraber, Tacirler Yatırım Menkul Değerler A.Ş. söz konusu bilgilerin doğru ve tam olduğunu taahhüt etmemektedir. Raporlardaki yorumlardan, bilgilerin tam veya doğru olmaması ve/veya güncellenme nedeniyle doğabilecek maddi ve manevi zararlardan Tacirler Yatırım Menkul Değerler A.Ş. ve çalışanları sorumlu tutulamaz.

Bu rapor, sadece gönderildiği kişilerin kullanımı içindir. Bu raporun tümü veya bir kısmı Tacirler Yatırım Menkul Değerler A.Ş.'nin yazılı izni olmadan çoğaltılamaz, yayınlanamaz veya üçüncü kişilere gösterilemez, ticari amaçla kullanılamaz. Aksi halde, Tacirler Yatırım Menkul Değerler A.Ş. uğramış olduğu bütün zarar ve ziyanı talep etme hakkını saklı tutar.