

Piyasa Yorumu

Dün çok yüksek hacimle %2,41 değer kaybeden BİST-100 endeksi günü 106.913'den kapattı. Satış baskısı genele yayılmış olmakla beraber, hizmet sektörü endeksindeki değer kaybının, Bim ve Migros hisselerindeki değer artışları nedeniyle, daha az olduğunu görüyoruz.

Bugün yurtiçinde önemli bir veri açıklaması bulunmazken akşam FOMC tutanaklarının detayları yatırımcılar tarafından takip edilecek en önemli konu başlığı olacaktır. Bu sabah itibarıyla, küresel risk iştahının zayıf seyrettiğini görüyoruz.

Dün yaşanan satışın ardından bugün Borsa İstanbul'da hafif satıcı bir seyir izlemesini beklemekteyiz. Gün içinde BİST-100 endeksinde 109.126, 111.339 ve 112.445 dirençlerini ve 105.807, 104.700 ve 102.488 desteklerini takip ediyor olacağız.

Ekonomi ve Politika Haberleri

- İstihdam piyasasındaki iyileşmede durulma görülüyor.
- Merkezi bütçe verileri Temmuz ayında iyileşme gösterdi.
- Hazine 7 yıl vadeli tahvil ihalesinde 828 milyon TL borçlandı.

Şirket ve Sektör Haberleri

- Çimsa** – Bugün 2. çeyrek finansallarını açıklayacak.
- Enka İnşaat** – 2. çeyrek sonuçlarını açıkladı.
- Halk GYO** – Bugün %3,79746 oranında bedelsiz pay dağıtımını gerçekleştirecek.
- Migros** – Kipa'nın %95,5 hissesi için ödenen toplam tutar 195 milyon TL olarak belirlendi.
- Ülker** – 2. çeyrek sonuçlarını açıkladı.
- Vakıf GYO** – Bugün %2,11267 oranında bedelsiz pay dağıtımını gerçekleştirecek.
- 2. çeyrek sonuçlarını açıklayan diğer şirketler:** BUCIM, NTHOL, NTTUR

Piyasa gündemi ve veri takvimi

- 17 Ağustos** - Haftalık Portföy Hareketleri
TCMB Haftalık Para ve Banka İstatistikleri
- 21 Ağustos** - Hazine İhalesi (5 yıl)
Merkezi Yönetim Borç Stoku
- 22 Ağustos** - Hazine İhaleleri (2 yıl, 10 yıl)
- 23 Ağustos** - Ağustos Tüketici Güven Endeksi
- 25 Ağustos** - Ağustos Reel Sektör Güven Endeksi & KKO
- 29 Ağustos** - Temmuz Dış Ticaret İstatistikleri

	Kapanış	% değişim	
		1 gün	1 hafta
Hisse senedi piyasası			
BIST-100	106,913	-%2.4	-%2.5
BIST-30	131,516	-%2.2	-%2.4
Banka	179,942	-%2.4	-%3.3
Sanayi	116,061	-%3.4	-%3.7
Hizmet	68,792	-%0.2	%0.8

	Kapanış	1 hafta	1 ay
Tahvil ve para piyasaları			
Interbank gecelik faizi	9.25	9.25	9.25
AOFM	11.97	11.97	11.97
2 yıllık bono faizi	11.78	11.72	11.65
10 yıllık bono faizi	10.86	10.82	10.67

Kur			
USD/TL	3.53	%0.0	-%0.9
EUR/TL	4.14	-%0.5	%2.0
Döviz sepeti (0.5USD+0.5EUR)	3.84	-%0.3	%0.5

Hisse senedi piyasası değerlendirme istatistikleri			
Piyasa değeri *	228	234	222
Ortalama işlem hacmi *	2.34	1.96	1.74
* milyar ABD doları			

BIST-100	2016	2017T	2018T
F/K	9.3x	9.2x	8.1x
PD/DD	1.10x	1.29x	1.16x
PD/DD (Banka)	0.77x	0.92x	0.81x
FD/Satışlar	1.32x	1.42x	1.28x
FD/FAVÖK	7.9x	7.8x	7.1x
Kar büyümesi	%13.5	%37.2	%14.7
Özsermaye karlılığı	%12.7	%14.7	%14.8
Temettü verimi	%2.9	%3.3	%3.9

Kaynak: Bloomberg, Tacirler Yatırım

İletişim:

Müşteri Memnuniyeti Merkezi

destek@tacirler.com.tr

+90 212 355 4646

Ekonomi ve Politika Haberleri

İstihdam piyasasındaki iyileşmede durulma görülüyor

Mayıs dönemi (Nisan-Mayıs-Haziran) arındırılmamış işsizlik oranı %10,2 olarak gerçekleşti ve bir önceki yılın aynı dönemindeki %9,6'ya göre kötüleşme kaydetti. Mevsimsel etkilerden arındırılmış işsizlik oranı değişme göstermeyerek %11,3 oldu. Tarım dışı işsizlik oranı da %13,4 'de sabit kaldı.

- Tarım dışı istihdamın Mayıs döneminde 26,000'lik sınırlı bir artış kaydettiğini ve yükselişini 5. ayına taşıdığını görüyoruz. Tarım dışı istihdam sayısı yılbaşından bu yana toplamda 598,000 kişi artış kaydetti.
- İstihdam piyasasındaki iyileşmenin önümüzdeki aylarda kaldığı yerden devam etmesini bekliyoruz. Bununla birlikte arındırılmış işsizlik oranının %11,3'ten %11'e doğru gerilemesini beklemekteyiz.

Rapor için [tıklayınız.](#)

Temmuz verileri bir miktar iyileşmeyi işaret etti

Merkezi bütçe verileri, Hazine nakit bütçe verilerinin de önceden sinyalini verdiği üzere Temmuz ayında sınırlı olsa bir iyileşme kaydetti. Bununla birlikte, bütçe dengesi 0,9 milyar TL fazla verdi ve 12 aylık bütçe açığı 55,6 milyar TL'den (GSYİH'nin %2'u) 54,8 milyar TL'ye (GSYİH'nin %1,9'si) geriledi.

- Gelirler tarafında Temmuz ayında yıllık %23'lük yükselişle güçlü bir performans görüldü. Burada vergi borcu yapılandırma programından gelen tahsilatın önemli bir etkisinin olduğu görülüyor. Vergi gelirleri tarafında artış, Temmuz ayında %27,6 olarak gerçekleşti.
- Hükümetin %2 seviyesinde oluşmasını beklediği 2017 yılsonu bütçe açığı / GSYİH oranının %2,3 seviyesinde oluşacağını öngörüyoruz.

Rapor için [tıklayınız.](#)

Hazine 7 yıl vadeli tahvil ihalesinde 828 milyon TL borçlandı

Hazine dün 7 yıl vadeli değişken faizli tahvil ihalesinde piyasadan ROT satış dahil 828 milyon TL kadar borçlanma gerçekleştirdi.

- Hazine Ağustos ayında 4 ihale yapmayı planlarken, toplam borçlanma projeksiyonunu 6,4 milyar TL olarak belirlemişti. Ağustos ayı toplam piyasa itfası ise 5,2 milyar TL. Geri çevirme rasyosu projeksiyonun %145 gibi yüksek bir yerde olduğu görülüyor.
- Dün gerçekleştirdiği satış tutarı sonrasında gelecek hafta yapacağı 3 ihalede toplam 5,6 milyar TL borçlanması beklenebilir. Gelecek hafta Pazartesi günü 5 yıl vadeli sabit kupon ödemeli tahvil ve Salı günü 2 ve 10 yıl vadeli sabit kupon ödemeli tahvil ihaleleri gerçekleştirilecek.
- 5 yıllık faiz eder-değer hesaplamalarımıza göre spot faiz seviyesinin yaklaşık 50 baz puan yukarıda hareket ettiği görülüyor.

Şirket ve Sektör Haberleri

Bursa Çimento – İkinci çeyrekte 17 milyon TL net kar açıkladı. Açıklanan net kar rakamı, yıllık bazda yüzde %43 azalırken, çeyreksel bazda ise, yüzde %31 arttı. Net satışlar 216 milyon TL olarak açıklandı ve geçen senenin aynı dönemine göre yüzde %11 arttı. Şirket, 2Ç17'de 36 milyon TL FAVÖK açıkladı ve bu rakam geçen senenin aynı dönemine göre yüzde %12 gerileme gösterdi. FAVÖK marjı ise, geçtiğimiz yılın aynı dönemine göre 441 baz puan azalarak %16,6 oldu. Şirketin net borcu 17 milyon TL olarak gerçekleşmiş olup, bir önceki çeyrekte şirketin net nakit pozisyonu 4 milyon TL olarak kaydedilmiştir.

Çimsa – Bugün 2. çeyrek sonuçlarını açıklayacak. Piyasa net kar beklentisi olan 47 milyon TL, yıllık bazda %45 düşüşü, çeyreksel bazda %49 büyümeyi işaret ediyor.

Enka İnşaat – İkinci çeyrekte 728 milyon TL net kar açıkladı. Açıklanan net kar rakamı, 568 milyon TL olan piyasa beklentisinin üzerindedir. Açıklanan net kar rakamı, yıllık bazda yüzde %44 artarken, çeyreksel bazda ise yüzde %16 arttı. Net satışlar 2.504 milyon TL olarak açıklandı ve geçen senenin aynı dönemine göre yüzde %8 azaldı. Açıklanan net satış rakamı piyasa beklentisi olan 2.826 milyon TL'nin altında gerçekleşti. Şirket, 2Ç17'de 572 milyon TL FAVÖK açıkladı ve bu rakam geçen senenin aynı dönemine göre yüzde %13 büyüme gösterdi. Açıklanan FAVÖK rakamı piyasa beklentisi olan 614 milyon TL'nin altında gerçekleşti. FAVÖK marjı ise, geçtiğimiz yılın aynı dönemine göre 420 baz puan artarak %22,9 oldu. Şirketin net nakit pozisyonu çeyreksel bazda yüzde %8 azalarak 4.806 milyon TL olarak gerçekleşmiştir.

Halk GYO - Bugün %3,79746 oranında bedelsiz pay dağıtımını gerçekleştirecek.

Migros (TUT, hedef fiyat: 28 TL) - Kipa'nın %95,5 hissesi için ödenen toplam tutar 195 milyon TL olarak belirlendi. Yeni fiyat güncel finansal tablolar baz alınarak belirlendi ve önceki fiyat 199 milyon TL'ydi. (Nötr)

Net Holding – 2. çeyrekte 15 milyon TL net kar açıkladı. Şirket geçtiğimiz yılın aynı döneminde 6 milyon TL net kar, 1Ç17'de ise 30 milyon TL zarar açıklamıştı.

Net Turizm – 2. çeyrekte 27 milyon TL net kar açıkladı. Şirket geçtiğimiz yılın aynı döneminde 2 milyon TL net kar, 1Ç17'de ise 27 milyon TL zarar açıklamıştı.

Ülker Bisküvi - 2Ç17 sonuçlarını 84 milyon TL net kar ile açıkladı. Açıklanan net kar rakamı, 74 milyon TL olan piyasa beklentisinin üzerindedir. Açıklanan net kar rakamı, yıllık bazda yüzde %10 azaldı. Net satışlar 1.114 milyon TL olarak açıklandı ve geçen senenin aynı dönemine göre yüzde %11 arttı. Şekerleme kategorisi dışındaki diğer gelirlerdeki azalmanın etkisini ayırtırdığımızda ciro büyümesi %14 seviyesindeydi. Yurtdışı satışlar %20 yıllık yükselirken, yurtiçi satışlar %11 büyüdü. Şirket, 2Ç17'de 156 milyon TL FAVÖK açıkladı ve bu rakam geçen senenin aynı dönemine göre yüzde %10 büyüme gösterdi. FAVÖK marjı ise, geçtiğimiz yılın aynı dönemine göre 16 baz puan azalarak %14,0 oldu. Şirketin net borcu çeyreksel bazda yüzde %7 artarak 755 milyon TL olarak gerçekleşti.

Vakıf GYO - Bugün %2,11267 oranında bedelsiz pay dağıtımını gerçekleştirecek.

Teknik Analiz

BİST-100

Dün çok yüksek hacimle %2,41 değer kaybeden BİST-100 endeksi günü 106.913'den kapattı. Satış baskısı genele yayılmış olmakla beraber, hizmet sektörü endeksindeki değer kaybının, Bim ve Migros hisselerindeki değer artışları nedeniyle, daha az olduğunu görüyoruz.

Bugün yurtiçinde önemli bir veri açıklaması bulunmazken akşam FOMC tutanaklarının detayları yatırımcılar tarafından takip edilecek en önemli konu başlığı olacaktır. Bu sabah itibariyle, küresel risk iştahının zayıf seyrettiğini görüyoruz.

Dün yaşanan satışın ardından bugün Borsa İstanbul'da hafif satıcılı bir seyir izlemesini beklemekteyiz. Gün içinde BİST-100 endeksinde 109.126, 111.339 ve 112.445 dirençlerini ve 105.807, 104.700 ve 102.488 desteklerini takip ediyor olacağız.

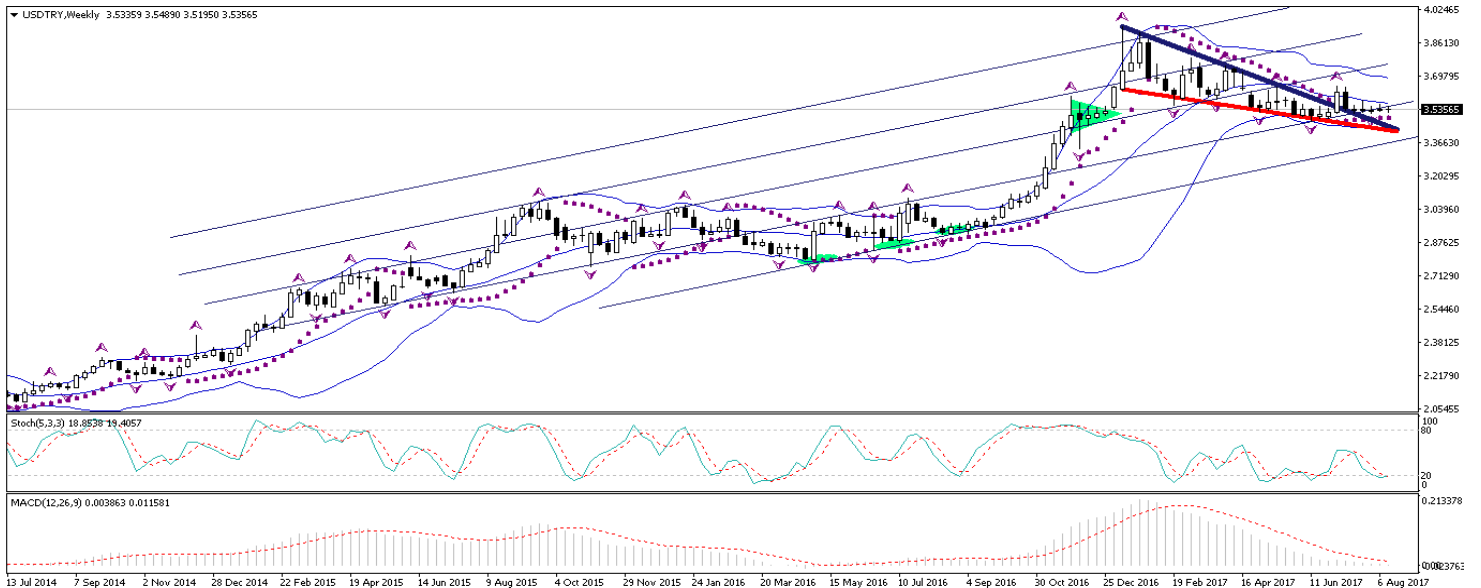
BİST-100 (Günlük, TL)



USD/TL

ABD Perakende Satışlar verilerinin beklentilerden iyi performans sergilemesi sonrasında dolar endeksindeki yükseliş hareketinin sürdüğünü ve endeksin 94 seviyesi üzerine çıktığını gözlemledik. Dolar endeksindeki yükselişin yanı sıra, birkaç gündür gelişmekte olan ülke para birimleri arasında en iyi performansı gösteren TL, dün itibariyle tüm TL varlıkları üzerinde etkili olan negatif ayrışma ile birlikte sert bir şekilde değer kaybetti. Güçlü dolar endeksi ve zayıf TL ile birlikte dün 3,5480 seviyesi üzerini test eden kur, dünkü analizimizde de öngördüğümüz üzere yeniden 3,53 seviyesi üzerine yerleşti. Bu noktada: Dün sert bir yükseliş gösteren dolar endeksinin kısa vadede 93.50 seviyesine doğru geri çekilmesi ve kazançlarının ufal bir kısmını geri vermesi beklenebilir. Ancak endeksin mevcut yükseliş çabasını sürdürmesini ve yeniden 94 – 95 bandına oturmasını bekliyoruz. Teknik göstergelerin yükseliş işaret ettiği USDTRY paritesinin ise gün içerisinde 20 günlük hareketli ortalamasına denk gelen 3,5330 seviyesi üzerinde tutunabileceğini ve gün içerisinde 3,5330 – 3,55 bandı içerisinde hareket edebileceğini düşünüyoruz. Dolar endeksindeki yükselişin sürüp sürmeyeceği açısından bu akşam açıklanacak olan FOMC tutanakları önemli olacak. Fed Temmuz ayı toplantısında faiz oranlarında herhangi bir değişikliğe gitmemiş ve bilançonun Eylül ayından itibaren en kısa sürede azaltılmaya başlanacağını belirtmişti. Bu noktada, bu akşamki tutanaklarda bilanço küçültülmesine yönelik ipuçları aranacak. Tutanaklardan bilanço küçültülmesi ve faiz artırımlarına yönelik ipuçları gelmesi durumunda dolar endeksindeki yükseliş hareketinin ivmelendiği görülebilir. Kurun önümüzdeki dönemde yeniden 3,60 – 3,65 bandını hedef alabileceği görüşündeyiz. Ancak, DTH'ndaki yükseliş ile birlikte, yurt içi yerleşiklerin kurdaki yükselişleri kar realizasyonu olarak değerlendirmeleri ve olası yükselişlerin kademeli olarak gerçekleşmesine neden olmaları beklenebilir. Teknik açıdan 3,60 – 3,65 bandının kısa vadede döviz satış fırsatı olarak değerlendirilmeye devam etmesi beklenebilir. Kurdaki güncel teknik seviyelere bakalım olursak: Bu sabah saatleri itibariyle 3,5365 seviyesinden işlem görmekte olan USDTRY paritesinde 3,5430 seviyesi direnç, 3,5296 seviyesi ise destek konumunda. 3,5430 direncinin yukarı yönlü kırılması durumunda bir sonraki direnç seviyemiz 3,55, 3,5296 desteğinin aşağı yönlü kırılması durumunda ise bir sonraki destek seviyemiz 3,5191.

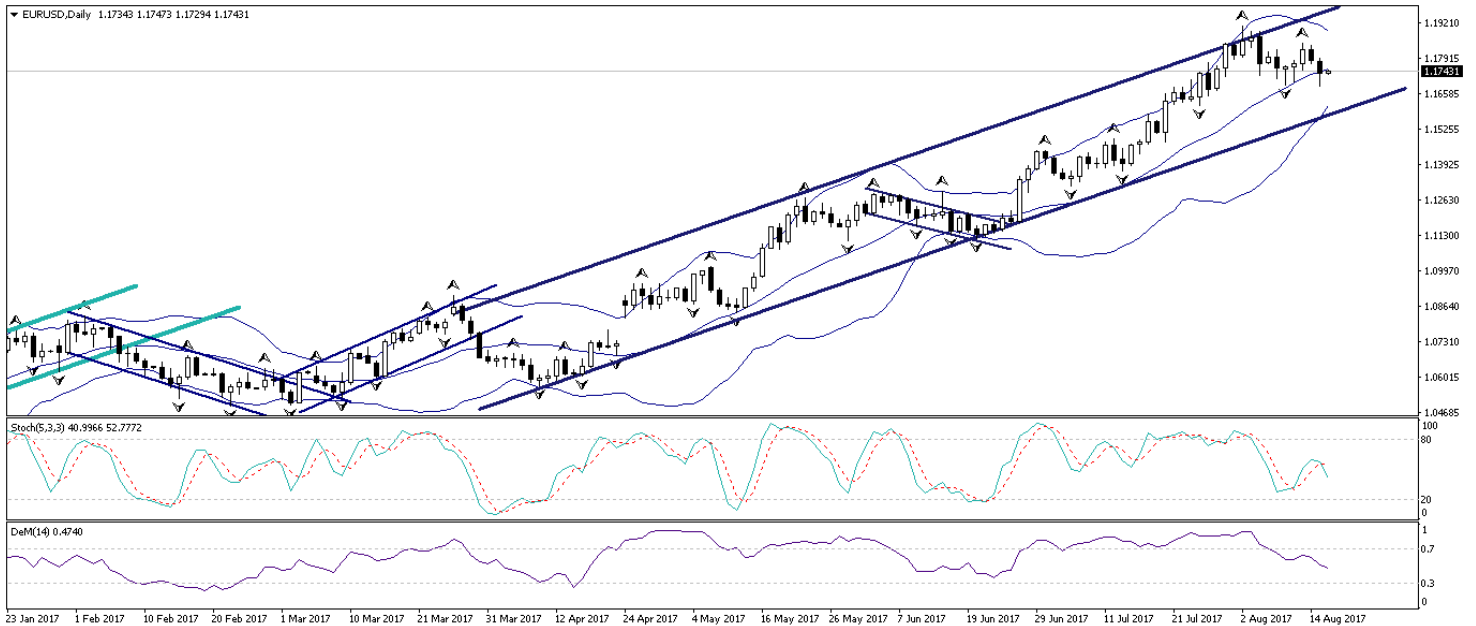
USD/TL (Haftalık, TL)



EUR/USD

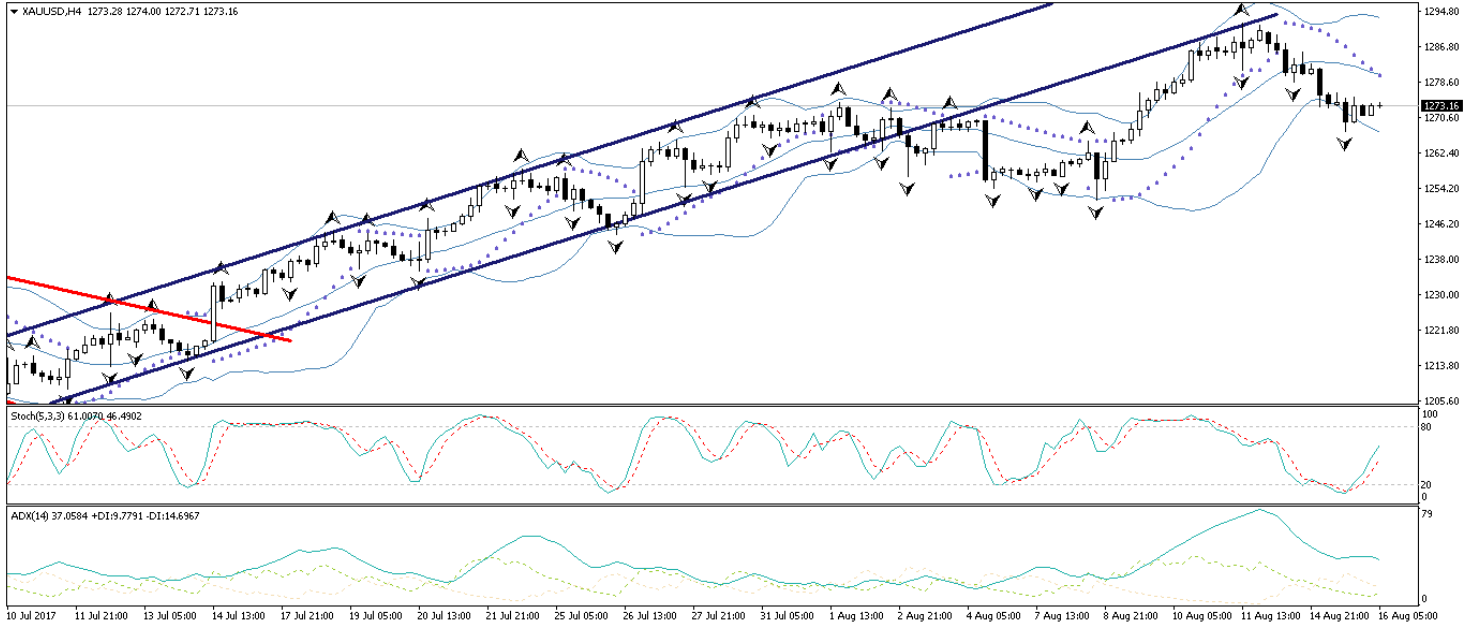
Dolar endeksindeki güçlenmenin sürüyor olması ile EURUSD paritesindeki geri çekilmenin devam ettiğini görüyoruz. Dün itibariyle 1,17 seviyesi altını test eden EURUSD paritesi, bu sabah saatleri itibariyle 20 günlük hareketli ortalamasına denk gelen 1,1750 seviyesinin hemen altında hareket ediyor. Paritedeki kısa vadeli gidişat açısından 1,1750 seviyesi oldukça önemli. Bu seviyesinin, yani 20 günlük hareketli ortalamasını yukarı yönlü aşılammaması durumunda paritenin düşüş hareketine devam etmesi ve 1,16 seviyesine doğru gerilemesi beklenebilir. Dolar endeksindeki yükselişin sürüp sürmeyeceği açısından bu akşam açıklanacak olan FOMC tutanakları önemli olacak. Fed Temmuz ayı toplantısında faiz oranlarında herhangi bir değişikliğe gitmemiş ve bilançonun Eylül ayından itibaren en kısa sürede azaltılmaya başlanacağını belirtmişti. Bu noktada, bu akşamki tutanaklarda bilanço küçültülmesine yönelik ipuçları aranacak. Tutanaklardan bilanço küçültülmesi ve faiz artırımlarına yönelik ipuçları gelmesi durumunda dolar endeksindeki yükseliş hareketinin ivmelendiği görülebilir. EURUSD paritesindeki orta vadeli görünüme bakıldığında 1,1850 seviyesinin uzun vadeli (1997 yılından bu yana) oldukça önemli ve güçlü bir direnç seviyesi olarak çalıştığı görülüyor. Bu nedenle, EURUSD paritesindeki mevcut rallinin 1,1850 seviyesi civarında sekteye uğrayabileceğini ve paritenin 1,1850 seviyesinin aşamaması durumunda istikrarlı bir geri çekilme gerçekleştirebileceğini düşünüyoruz. Paritedeki güncel teknik seviyelere bakacak olursak: Bu sabah saatleri itibariyle 1,1743 seviyesinden işlem görmekte olan EURUSD paritesinde, 1,1711 seviyesi destek, 1,1758 seviyesi ise direnç konumunda. Paritede 1,1758 direncinin yukarı yönlü kırılması durumunda bir sonraki direnç seviyemiz 1,1818, 1,1711 desteğinin aşağı yönlü kırılması durumunda ise bir sonraki destek seviyemiz 1,1640.

EUR/USD (Günlük, USD)



XAUUSD

Bu akşam saatlerinde yayınlanacak olan FOMC Temmuz ayı toplantı tutanakları öncesinde dolar endeksinin güçlü bir seyir izlediği görülüyor. Hafta başından bu yana istikrarlı bir yükseliş hareketi içerisinde olan dolar endeksi, dün gün içerisinde 94 seviyesi üzerine test etti. Endeksteeki yükselişte, ABD – Kuzey Kore gerginliğinin durulmasının yanı sıra, dün ABD'den gelen olumlu veriler de oldukça etkili oldu. Dolar endeksindeki yükselişin sürüyor olması ile birlikte, dün sabahki analizimizde öngördüğümüz üzere, 1280 seviyesi altındaki seyrini koruyan altın fiyatlarında, 1280 – 1290 bandı üzerinde kalıcı bir hareket oluşmasını beklemekle birlikte mevcut düşüş hareketinin istikrar kazanabileceği görüşünderiz. Dolar endeksindeki yükselişin sürüp sürmeyeceği açısından bu akşam açıklanacak olan FOMC tutanakları önemli olacak. Fed Temmuz ayı toplantısında faiz oranlarında herhangi bir değişikliğe gitmemiş ve bilançonun Eylül ayından itibaren en kısa sürede azaltılmaya başlanacağını belirtmişti. Bu noktada, bu akşamki tutanaklarda bilanço küçültülmesine yönelik ipuçları aranacak. Tutanaklardan bilanço küçültülmesi ve faiz artırımlarına yönelik ipuçları gelmesi durumunda dolar endeksindeki yükseliş hareketinin ivmelendiği görülebilir. Altın fiyatlarındaki güncel teknik seviyelere bakacak olursak: Bu sabah saatleri itibariyle 1273,16 seviyesinden işlem görmekte olan altın fiyatlarında 1272 seviyesi destek, 1275 seviyesi ise direnç konumunda. 1275 direncinin yukarı yönlü kırılması durumunda bir sonraki direnç seviyemiz 1277,76, 1272 desteğinin aşağı yönlü kırılması durumunda ise bir sonraki destek seviyemiz 1265,28.

XAUUSD (Günlük, USD)

Piyasalara Genel Bakış

	Son Fiyat / Değer	Değişim				
		1 günlük	1 haftalık	1 aylık	6 aylık	YBB
Hisse senedi endeksleri						
Gelişmiş Piyasalar						
S&P	2,465	%0.0	-%0.4	%0.2	%5.0	%10.1
DAX	12,177	%0.1	-%0.9	-%3.6	%3.6	%6.1
FTSE	7,384	%0.4	-%2.1	%0.1	%1.5	%3.4
Nikkei	19,753	%0.0	-%1.2	-%1.8	%2.1	%3.4
Gelişmekte olan Piyasalar						
Türkiye	106,913	-%2.4	-%2.5	%1.7	%21.2	%36.8
Çin	3,251	-%0.2	-%0.9	%0.7	%0.5	%4.6
Hindistan	31,449	%0.0	-%1.8	-%1.8	%11.7	%18.1
Endonezya	5,835	%0.3	%0.5	%0.3	%8.8	%10.5
Rusya	1,950	-%0.1	-%2.0	-%0.5	-%9.2	-%12.7
Brezilya	68,355	%0.1	%0.7	%4.5	%0.8	%13.5
Meksika	51,339	%0.3	%0.0	%0.3	%8.6	%12.5
Güney Afrika	54,983	-%0.9	-%2.1	%2.6	%4.6	%8.5
Oynaklık Endeksleri						
VIX	12	-%2.4	%9.9	%22.6	%0.6	-%14.2
EM VIX	17	-%2.6	%8.4	%18.5	%5.9	-%23.9
MOVE	49	-%1.3	%2.7	-%2.7	-%25.8	-%32.1
Döviz Kurları (ABD dolarına karşı)						
Türkiye	3.5353	%0.3	%0.0	%0.2	-%3.4	%0.3
Brezilya	3.1701	-%0.6	%1.4	-%0.4	%3.7	-%2.5
Güney Afrika	13.3156	-%0.1	-%0.5	%2.8	%3.1	-%3.1
Çin	6.6855	%0.2	-%0.3	-%1.2	-%2.7	-%3.7
Hindistan	64.1212	%0.0	%0.5	-%0.5	-%4.2	-%5.6
Endonezya	13360	%0.1	%0.4	%0.2	a.d.	-%0.8
CDS *						
Türkiye	174.5	-2.0	4.9	-17.5	-31.3	-32.8
Brezilya	202.0	-0.1	7.3	-25.8	-21.2	-27.2
Güney Afrika	179.0	-1.8	5.8	-20.3	4.2	a.d.
Endonezya	111.5	-3.2	5.8	-7.9	-5.4	-14.1
Rusya	149.9	-1.5	0.2	-13.4	-22.4	a.d.
10 yıllık bono faizleri						
Türkiye	%10.9	0.0	1.1	0.2	-0.1	-0.5
Brezilya	%10.0	0.0	0.1	-0.2	-0.3	a.d.
Güney Afrika	%8.6	0.0	0.0	-0.1	0.0	-0.3
Hindistan	%6.5	0.0	0.1	0.1	-0.4	0.0
Endonezya	%6.9	0.0	0.0	-0.1	a.d.	-1.1
10 yıllık Eurobond faizleri (USD)						
Türkiye	%4.9	0.01	0.46	-0.23	-0.66	-0.93
Brezilya	%4.6	-0.04	0.11	-0.09	-0.25	-0.90
Güney Afrika	%4.6	0.00	0.16	0.03	0.07	-0.27
Endonezya	%3.6	-0.01	0.02	-0.17	a.d.	-0.73
Emtia						
Ham Petrol - Brent USD/varil	50.8	%0.1	-%2.6	%4.9	-%8.9	-%10.6
Ham Petrol - WTI USD/varil	47.55	-%0.1	-%3.3	%3.3	-%10.5	-%11.5
Altın - USD / oz	1273.7	-%0.8	%1.4	%3.2	%3.4	%10.6
Gümüş - USD / t oz.	16.714	-%2.4	%2.0	%4.1	-%7.0	%4.5
Commodity Bureau Index	437.81	-%0.5	-%1.4	-%1.4	%0.2	%3.5

* Değişim değerleri baz olarak ifade edilmiştir.

Kaynak: Bloomberg

Yatırım Merkezlerimiz

Genel Müdürlük

Nispetiye Cad. B-3 Blok Kat: 7-9
Akmerkez Etiler - İSTANBUL
0 212 355 46 46

Adana

Cemal Paşa Mah. Gazipaşa Bul.
Cemal Uğurlu Apt. Kat: 1 D: 4 ADANA

(0 322) 457 77 55

Ankara

Remzi Oğuz Arık Mah. Tunalı Hilmi Cad.
Yaprak Apt. No: 94 Kat: 2 D: 9
Kavaklıdere Çankaya - ANKARA

(0 312) 435 18 36

Antalya

Şirinyalı Mah. İsmet Gökşen Cad. Özden
Apt. No:82/6 Muratpaşa - ANTALYA

(0 242) 248 45 20

Bakırköy

İstanbul Cad. Bakırköy İş Merkezi No:
6 Kat: 4 D: 14 Bakırköy - İSTANBUL

(0 212) 570 52 59

Bursa

Muradiye Mah. Çekirge Cad. Koçer Apt.
No: 49 Kat: 2 D: 4 Osmangazi - BURSA

(0 224) 225 64 10

Denizli

Saraylar Mah. 2. Ticari Yol No: 32 Kat: 5
DENİZLİ

(0 258) 265 87 85

Erenköy

Bağdat Cad. Çubukçu Apt. No: 333
Kat: 2 D: 4 Kadıköy - İSTANBUL

(0 216) 348 82 82

Gaziantep

İncilipinar Mah. Gazimuhtarpaşa Bul.
Kepkepzade Park İş Merkezi B Blok No:
18 Kat: 1 D: 5 GAZİANTEP

(0 342) 232 35 35

Girne

Şehit Necati Gürkaya Mevkii Çağdaş Apt.
Kat: 1 D: 1 Girne - KKTC

(0 392) 815 14 54-55-56

İzmir

Şair Eşref Bul. Rağıp Şanlı İş Merkezi
No: 6 Kat: 3 D: 306 Çankaya - İZMİR

(0 232) 445 01 61

İzmit

Hürriyet Cad. Kaya İşhanı No: 39/5 İzmit -
KOCAELİ

(0 262) 323 11 33

İzmit İrtibat

Ömerağa Mah. Alemdar Cad. İ. Kolaylı
Apt. No: 8 Kat: 2 İzmit KOCAELİ

(0 262) 260 01 01

Karadeniz Ereğli

Murtaza Mah. Hamamüstü Sok. İ. Esat
Taneri İş Merkezi No: 19 Kat: 2
Karadeniz Ereğli - ZONGULDAK

(0 372) 316 40 50

Kartal

Üsküdar Cad. Cevat Kayacan Apt. No:
26 Kat: 4 D: 8 Kartal - İSTANBUL

(0 216) 306 22 71 - 306 22 06

Kayseri

Cumhuriyet Mah. Sultan Hamam Cad.
Kavuncu İş Merkezi No: 17 Kat: 1 D: 2
KAYSERİ

(0 352) 221 08 68 - 222 82 51

Mersin

Çankaya Mah. Bahri Ok İş Merkezi B
Blok No: 78 MERSİN

(0 324) 238 11 89

Uyarı Notu

Bu raporda yer alan yatırım bilgi, yorum ve tavsiyeleri, yorum ve tavsiyede bulunanların kişisel görüşlerine dayanmakta olup finansal bilgi ve genel yatırım tavsiyesi kapsamında hazırlanmıştır ve hiçbir şekilde yatırım danışmanlığı kapsamında değildir. Yatırım danışmanlığı hizmeti; yetkili kuruluşlar tarafından kişilerin risk ve getiri tercihleri dikkate alınarak kişiye özel sunulmaktadır. Burada yer alan yorum ve tavsiyeler ise genel niteliktedir. Bu tavsiyeler, mali durumunuz ile risk ve getiri tercihlerinize uygun olmayabilir. Bu nedenle, sadece burada yer alan bilgilere dayanarak yatırım kararı verilmesi beklentilerinize uygun sonuçlar doğurmayabilir.

Yatırım Danışmanlığı hizmeti talep edilmesi halinde; yatırımcının Tacirler Yatırım Menkul Değerler A.Ş. ile Yatırım Danışmanlığı sözleşmesi imzalamış olması, Yerindelik Testi'ni tamamlamış ve risk grubunun belirlemiş olması zorunludur.

Bu raporda yer alan her türlü bilgi, yorum ve tavsiye uygunluk testi ile tespit edilecek risk grubunuz ve getiri beklentiniz ile uyumlu olmayabilir. Dolayısıyla, uygunluk testi neticesinde risk grubunuz tespit edilmeden sadece burada yer alan bilgilere dayanılarak yatırım kararı verilmesi amaç, bilgi ve tecrübenize uygun sonuçlar doğurmayabilir.

Bu rapor herhangi bir sürede belirli bir getirinin sağlanacağına dair bir taahhüt içermemekte olup, zaman içerisinde piyasa koşullarında meydana gelen değişiklikler nedeniyle yorum ve tavsiyelerde değişiklikler söz konusu olabilir. Bu raporda bahsedilen yatırım araçlarının fiyatları ve değerleri yatırımcıların menfaatlerine aykırı olarak hareket edebilir ve netice itibarıyla yatırımcılar anaparalarını kaybetme riski ile karşı karşıya kalabilirler. Bu raporda yer alan geçmiş performans verileri gelecekte elde edilecek sonuçların bir garantisi olarak kabul edilemez.

Bu raporda yer alan tüm bilgiler ve görüşler yatırımcıları bilgilendirmek amacıyla, Tacirler Yatırım Menkul Değerler A.Ş. tarafından güncel ve güvenilir kaynaklardan temin edilmiş olmakla beraber, Tacirler Yatırım Menkul Değerler A.Ş. söz konusu bilgilerin doğru ve tam olduğunu taahhüt etmemektedir. Raporlardaki yorumlardan, bilgilerin tam veya doğru olmaması ve/veya güncellenme nedeniyle doğabilecek maddi ve manevi zararlardan Tacirler Yatırım Menkul Değerler A.Ş. ve çalışanları sorumlu tutulamaz.

Bu rapor, sadece gönderildiği kişilerin kullanımı içindir. Bu raporun tümü veya bir kısmı Tacirler Yatırım Menkul Değerler A.Ş.'nin yazılı izni olmadan çoğaltılamaz, yayınlanamaz veya üçüncü kişilere gösterilemez, ticari amaçla kullanılamaz. Aksi halde, Tacirler Yatırım Menkul Değerler A.Ş. uğramış olduğu bütün zarar ve ziyanı talep etme hakkını saklı tutar.