

### Piyasa Yorumu

Dün oynak seyir takip eden BİST-100 endeksi günü %0,34 oranında yukarıda 99.636 puandan kapadı.

Alımların özellikle 15:30'dan sonra hızlandığı görüldü. ABD'den gelen enflasyon ve perakende satışlar verisinin beklentilerden de zayıf bir yeri işaret etmesi FOMC toplantısı öncesinde gelişmekte olan ülkeler çerçevesinde bir alım dalgası yarattı. FOMC toplantı kararı ve ardından Fed Başkanı Yellen'ın basın toplantısı ise varlık fiyatlarında düne göre hafif satıcılı bir yerde başlamamızı beraberinde getirdi.

Gelen alım dalgası ise beraber dün 3,50 seviyelerini aşağı yönlü kıran USD/TL sabah saatlerinde 3,49 seviyelerinde işlem görüyor. Hafifi satıcılı seyir gelişmekte olan ülkeler genelinde kendini gösteriyor.

Bugün özelinde yatırımcıların yakından takip edecekleri gündem maddesi 14:00 'de gelecek PPK faiz kararı olacak. Kurum beklentimiz piyasa beklentileri paralelinde faizlerde herhangi bir değişiklik olmaması yolunda. Beklentilerimiz doğrultusunda bir adımın piyasalar üzerinde etkisinin sınırlı olmasını bekleriz.

Sabah saatlerinde ABD vadeliilerin zayıf bir seyri işaret ettikleri görülüyor. Petrol fiyatlarındaki düşüşün hızlanması gelişmekte olan ülkeler sepeti açısından risk iştahını törpüleyen bir unsur olarak ortaya çıkıyor. Avrupa borsalarının ise satıcılı bir seyir ile başlaması bekleniyor. Bu çerçevede BİST tarafında da hafif olumuz bir başlangıç ardından dar bir bantta hareket bekliyoruz.

Gün içinde BİST-100 endeksinde 100.006, 100.376 ve 100.832 dirençlerini ve 99.181, 98.725 ve 98.355 desteklerini takip ediyor olacağız.

### Ekonomi ve Politika Haberleri

- Bugün gelecek PPK kararında faizlerde herhangi bir değişiklik beklenmiyor.

### Şirket ve Sektör Haberleri

- Akbank** – Takipteki alacaklar portföyünün 709 milyon TL'lik kısmını 39 milyon TL bedel karşılığında sattı.
- Orge Elektrik** – Devam eden işler tutarı 118,6 milyon TL+KDV olarak açıkladı.
- Bugün temettü dağıtımını gerçekleştirecek şirketler:** Ege Profil, Pergamon Dış Ticaret, Turkcell

### Piyasa gündemi ve veri takvimi

- 15 Haziran** - Mart İşgücü İstatistikleri  
Haftalık Yabancı Portföy Hareketleri  
TCMB Haftalık Para ve Banka Göstergeleri  
TCMB Faiz Kararı  
Mayıs Merkezi Hükümet Bütçe Dengesi
- 20 Haziran** - Mayıs Merkezi Hükümet Borç Stoku
- 22 Haziran** - Haziran Tüketici Güven Endeksi
- 23 Haziran** - Haziran Reel Sektör Güven Endeksi & KKO

	Kapanış	% değişim	
		1 gün	1 hafta
<b>Hisse senedi piyasası</b>			
BIST-100	99,636	%0.3	%2.1
BIST-30	122,310	%0.3	%2.0
Banka	169,310	%0.7	%2.3
Sanayi	106,346	%0.4	%1.9
Hizmet	63,254	%0.0	%1.9
	<b>Kapanış</b>	<b>1 hafta</b>	<b>1 ay</b>

### Tahvil ve para piyasaları

Interbank gecelik faizi	9.25	9.25	9.25
AOFM	11.96	11.94	11.97
2 yıllık bono faizi	11.04	11.14	11.09
10 yıllık bono faizi	10.49	10.59	10.49

### Kur

USD/TL	3.51	-%0.1	-%2.0
EUR/TL	3.94	-%0.5	%1.0
Döviz sepeti (0.5USD+0.5EUR)	3.73	-%0.3	-%0.5

### Hisse senedi piyasası değerlendirme istatistikleri

Piyasa değeri *	212	209	200
Ortalama işlem hacmi *	1.68	1.54	1.64
* milyar ABD doları			

BIST-100	2016	2017T	2018T
F/K	9.3x	9.3x	7.9x
PD/DD	1.10x	1.26x	1.13x
PD/DD (Banka)	0.77x	0.94x	0.83x
FD/Satışlar	1.32x	1.35x	1.21x
FD/FAVÖK	8.0x	7.7x	6.8x
Kar büyümesi	%13.5	%26.6	%18.0
Özsermaye karlılığı	%12.7	%13.7	%14.3
Temettü verimi	%2.9	%3.3	%3.7

Kaynak: Bloomberg, Tacirler Yatırım

### İletişim:

#### Müşteri Memnuniyeti Merkezi

[destek@tacirler.com.tr](mailto:destek@tacirler.com.tr)

+90 212 355 4646

## Ekonomi ve Politika Haberleri

### Bugün gelecek PPK kararında faizlerde herhangi bir değişiklik beklenmiyor

PPK'nın bugün gerçekleşecek olan toplantısında piyasadaki genel bekleyişin paralelinde faizlerde herhangi bir deęişiklik beklemiyoruz. PPK kararı bugün 14:00'da açıklanıyor olacak. PPK kararına ilişkin beklentimizi şekillendiren iki önemli unsur bulunuyor: (i) mevcut küresel risk iştahı ve TL varlıkların çekmeye devam ettiği ilgi, ek sıkılaştırmaya duyulan ihtiyacı azaltmış durumda, (ii) enflasyon Haziran – Temmuz aylarında olumlu baz etkisi ile birlikte bir miktar geri çekilecek olsa da yıl boyunca çift hanede kalmaya devam edecek. Dolayısıyla enflasyon dinamikleri parasal gevşeme açısından destekleyici bir tablo ortaya koymamakta.

**PPK'nın bugün gerçekleşecek olan toplantısında piyasadaki genel bekleyişin paralelinde faizlerde herhangi bir deęişiklik beklemiyoruz.**

- TCMB'nin fonlama kompozisyonu, efektif faiz koridorunun üst sınırında gezinmekte olan bir ağırlıklı ortalama fonlama maliyetini (AOFM) beraberinde getiriyor.
- Reel bazda bakıldığında, AOFM negatif seviyelerden %3'e yükselerek Rusya ve Brezilya gibi ülkelere bir miktar yaklaştı. Mevcut durumda Brezilya ve Rusya merkez bankalarının büyüme desteklemek adına genişleyici para politikası uygulamakta olduğu görülüyor. Dolayısıyla, TCMB'nin herhangi bir politika faizinde herhangi bir deęişiklik yapmasa dahi karşılaştırmalı analiz yapıldığında daha sıkı bir görünüm çizeceğini düşünüyoruz.
- Kısa vadeli faizlerde herhangi bir deęişiklik yapılmaması durumunda piyasada önemli bir tepki oluşmasını beklemiyoruz.

Rapor için [tıklayınız](#).

## Şirket ve Sektör Haberleri

**Akbank** - Takipteki kredi alacakları portföyünün 709 milyon TL anapara bakiyesi tutarındaki kısmını, toplam 39 milyon TL bedel karşılığında sattı. Bu işlemle birlikte, 1Ç17'de %2,56 olan çalışmayan krediler oranında 40 baz puan iyileşme gerçekleşecek.

**Orge Elektrik** – Devam eden işler tutarı (backlog) 118,6 milyon TL+KDV olarak açıkladı, bu rakam son gelen işlerle birlikte bilinen bir rakam olduğu için şirket tarafından bir hatırlatma ve bilgilendirme amacıyla verilmiştir. Normal şartlarda bir fiyat etkisinin olmasını beklememekle birlikte, ORGE için adil deęer fiyat aralığımızın mevcut verilerle 10-11 TL arasında olduğunu hatırlatmak isteriz.

**Bugün temettü dağıtımı gerçekleştirecek şirketler ve temettü verimleri:** Ege Profil (0,1420365 TL, %1,5), Pergamon Dış Ticaret (0,4168713 TL, %9,3), Turkcell (0,4545455 TL, %3,8)

## Teknik Analiz

### BİST-100

Dün oynak seyir takip eden BİST-100 endeksi günü %0,34 oranında yukarıda 99.636 puandan kapadı.

Alımların özellikle 15:30'dan sonra hızlandığı görüldü. ABD'den gelen enflasyon ve perakende satışlar verisinin beklentilerden de zayıf bir yeri işaret etmesi FOMC toplantısı öncesinde gelişmekte olan ülkeler çerçevesinde bir alım dalgası yarattı. FOMC toplantı kararı ve ardından Fed Başkanı Yellen'ın basın toplantısı ise varlık fiyatlarında düne göre hafif satıcı bir yerde başlamamızı beraberinde getirdi.

Gelen alım dalgası ise beraber dün 3,50 seviyelerini aşağı yönlü kıran USD/TL sabah saatlerinde 3,49 seviyelerinde işlem görüyor. Hafifi satıcı seyir gelişmekte olan ülkeler genelinde kendini gösteriyor.

Bugün özelinde yatırımcıların yakından takip edecekleri gündem maddesi 14:00 'de gelecek PPK faiz kararı olacak. Kurum beklentimiz piyasa beklentileri paralelinde faizlerde herhangi bir değişiklik olmaması yolunda. Beklentilerimiz doğrultusunda bir adımın piyasalar üzerinde etkisinin sınırlı olmasını bekleriz.

Sabah saatlerinde ABD vadeliilerin zayıf bir seyri işaret ettikleri görülüyor. Petrol fiyatlarındaki düşüşün hızlanması gelişmekte olan ülkeler sepeti açısından risk iştahını törpüleyen bir unsur olarak ortaya çıkıyor. Avrupa borsalarının ise satıcı bir seyir ile başlaması bekleniyor. Bu çerçevede BİST tarafında da hafif olumuz bir başlangıç ardından dar bir bantta hareket bekliyoruz.

Gün içinde BİST-100 endeksinde 100.006, 100.376 ve 100.832 dirençlerini ve 99.181, 98.725 ve 98.355 desteklerini takip ediyor olacağız.

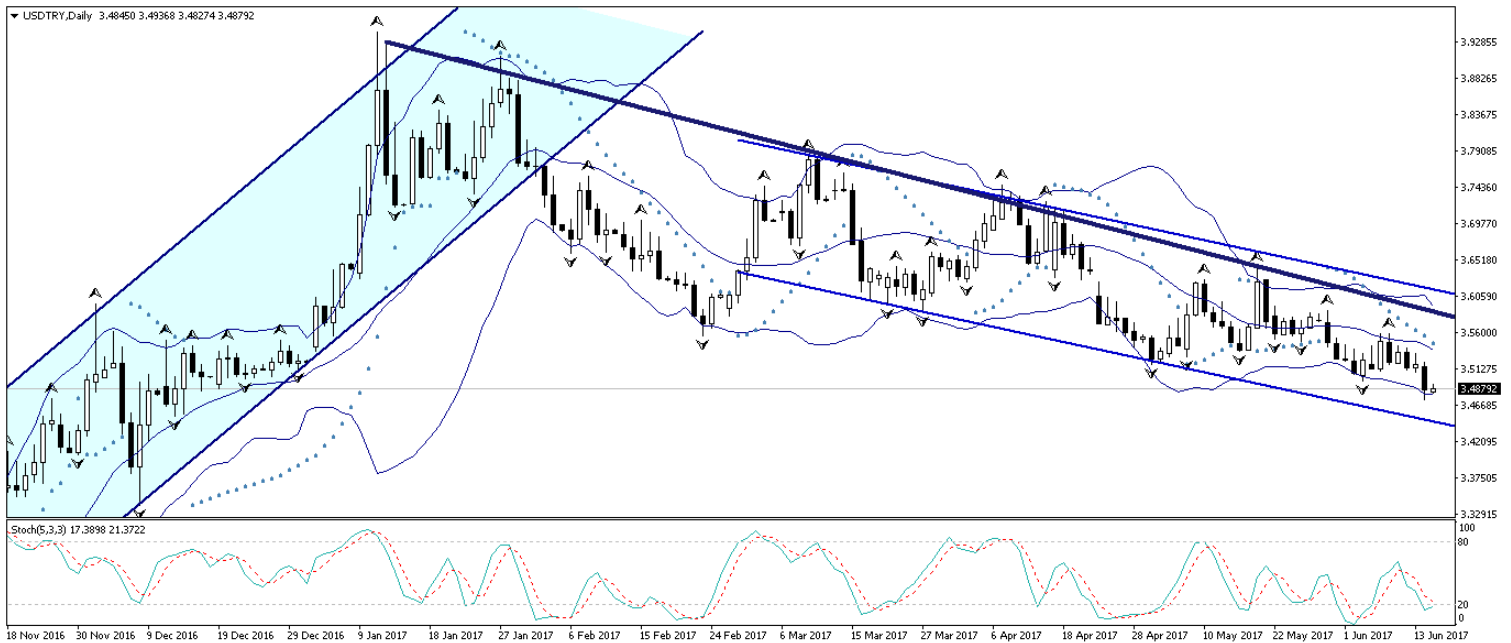
### BİST-100 (Günlük, TL)



## USD/TL

Dün öğle saatlerinde ABD'den gelen zayıf verilerin ardından 3,50 seviyesinin altına sarkan USDTRY paritesi, bu sabah saatleri itibariyle 3,50 seviyesi altındaki hareketini sürdürüyor. Dün öğle saatlerinde açıklanan ABD Mayıs ayı TÜFE verisi %0,1'lik artış beklentisine karşın %0,1 düşüş kaydetti. Mayıs ayı perakende satışlar ise %0,3'lük beklentiyi karşılayamayarak %0 olarak gerçekleşti. ABD'den gelen zayıf TÜFE ve Perakende Satışlar verileri sonrasında USD/TL 3,50'nin altına gevşedi. Dün akşam saatlerinde ise Fed'in haziran ayı toplantı kararını takip ettik. Fed beklendiği üzere faizleri 25 bp yukarı çeki ve 2017 yılı içerisinde bir faiz artırımını daha yapmayı beklediklerini belirtti. Ayrıca, zamanlama halen daha net olmasa da, bilanço küçültülmesine ilişkin planların da oldukça açık bir şekilde ifade edilmesi piyasalar tarafından olumlu karşılandı. Fed Başkanı Janet Yellen'in bilanço küçültülmesi hakkına net açıklamalarda bulunması ve son dönemde zayıf gelen verilerden endişe duymuyor oluşu piyasalar tarafından şahin bir algılamaya yarattı ve dolar endeksi Yellen'in konuşması ile birlikte değer kazandı. Yellen konuşması öncesi 96,34 seviyesine kadar gerilemiş olan dolar endeksi, Yellen ile birlikte 96,97 seviyesine kadar yükseldi. Bugün içerisinde gözler TCMB'nin toplantı kararında olacak. PPK'nın bugün gerçekleşecek olan toplantısında piyasadaki genel bekleyişin paralelinde faizlerde herhangi bir değişiklik beklemiyoruz. Kısa vadeli faizlerde herhangi bir değişiklik yapılmaması durumunda piyasada önemli bir tepki oluşmasını beklemiyoruz. Ancak, PPK'nın sürpriz bir hamle ile gevşeyici bir adım atması durumunda USDTRY paritesi 3,50 seviyesi üzerine doğru bir hamlede bulunabilir. TCMB'den gelecek olan kararları ve açıklamaları izliyoruz olacağız. Kurdaki güncel teknik seviyelere bakalım olursak: Bu sabah saatleri itibariyle 3,4879 seviyesinden işlem görmekte olan USDTRY paritesinde 3,5041 seviyesi direnç, 3,4876 seviyesi ise destek konumunda. 3,5041 direncinin yukarı yönlü kırılması durumunda bir sonraki direnç seviyemiz 3,5191, 3,4876 desteğinin aşağı yönlü kırılması durumunda ise bir sonraki destek seviyemiz 3,4800.

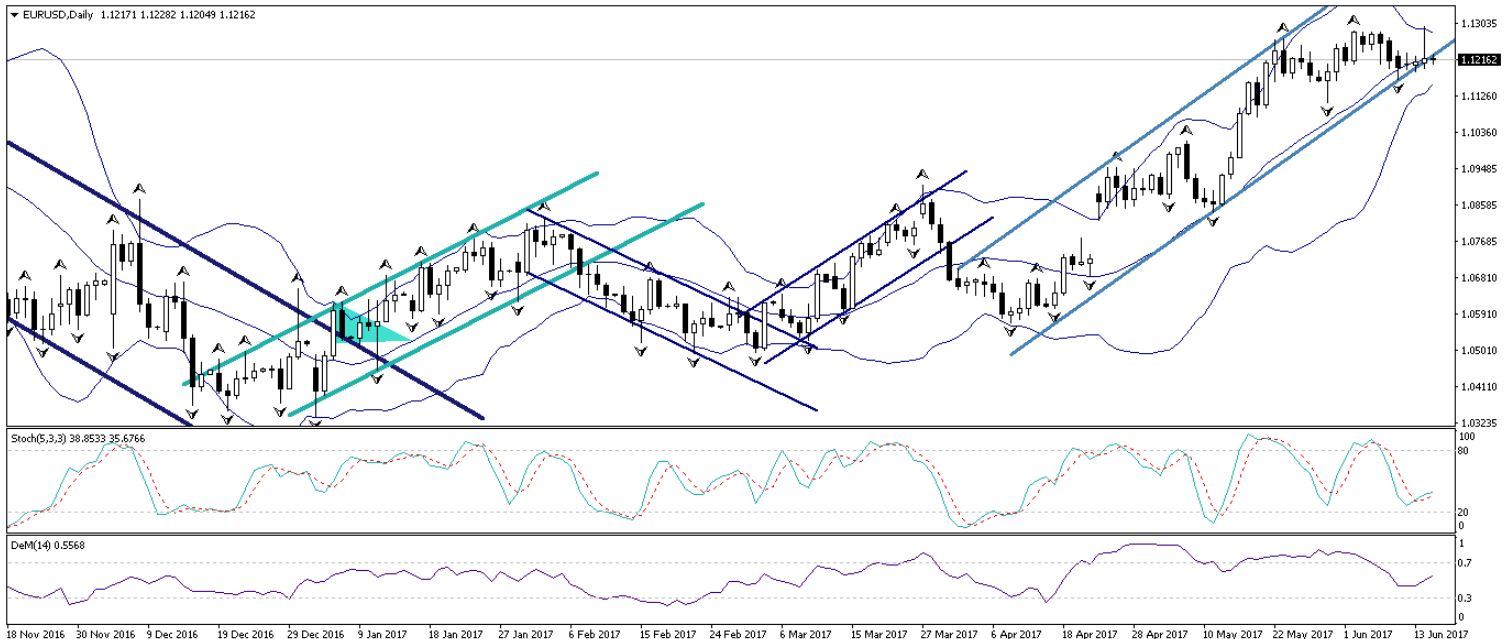
## USD/TL (Günlük, TL)



## EUR/USD

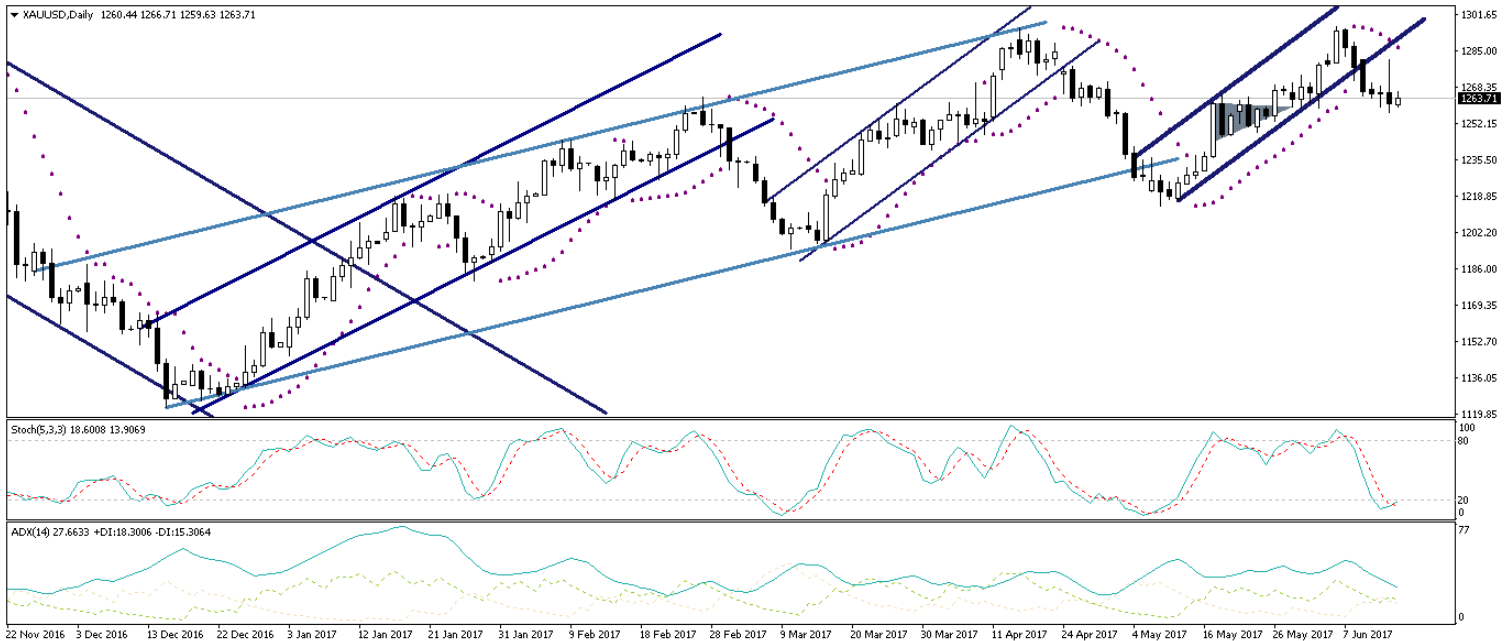
Fed Haziran ayı toplantısında faiz oranlarını 25 baz puan yükselterek %1-%1,25 aralığına çekti ve bu yıl içerisinde bir faiz artışı daha yapılmasını öngördü. 2018'de ise 3 faiz artışı öngörüldü. Fed Başkanı Janet Yellen faiz kararı sonrası basın toplantısında ABD ekonomisinin dirençli seyrettiğini ve Fed'in kademeli faiz artışlarının devam edeceğini belirtti. Para politikasının önceden belirlenmediğini belirten Yellen "biz enflasyonun yakın vadede düşük kalmasını bekliyoruz ancak bir yandan güçlü işgücü piyasasıyla enflasyonun yukarı gitmesi için şartlar oluşmakta. Son gelen verilere aşırı tepki vermemek çok önemli." diye konuştu. Bilanço normalleşme sürecine bu yıl başlamayı öngördüklerini belirten Yellen "bu bizim yeniden yatırımlarımızı azaltacak ve varlık hacmimizi öngörülebilir düşüşle azaltacaktır. Elimizde tuttuğumuz varlıkları kademeli şekilde azaltacağız" dedi. Yellen'in bilanço küçültülmesi hakkına net açıklamalarda bulunması ve son dönemde zayıf gelen verilerden endişe duymuyor oluşu piyasalar tarafından şahin bir algılama yarattı ve dolar endeksi Yellen'in konuşması ile birlikte değer kazandı. Yellen konuşması öncesi 96,34 seviyesine kadar gerilemiş olan dolar endeksi, Yellen ile birlikte 96,97 seviyesine kadar yükseldi. Yellen konuşması öncesinde, dün öğle saatlerinde gelen zayıf ABD verilerinin de etkisi ile birlikte 1,1290 seviyesi üzerine kadar çıkan EURUSD paritesi, dolar endeksindeki yükselişe birlikte yönünü tekrardan aşağı çevirdi ve EURUSD paritesinin kazançlarının tamamını geri vermesine neden oldu. Hafta başından buyana kısa vadeli yükseliş kanalı üzerinde tutunmaya çalışan EURUSD paritesinde, yükseliş hareketlerinin istikrar kazanmadığını ve gittikçe ivme kaybettiğini görüyoruz. EURUSD paritesinin 20 günlük hareketli ortalamasına denk gelen 1,1220 seviyesi üzerinde tutunamaması durumunda hafta başından bu yana bahsettiğimiz sert düşüş hareketini gerçekleştirebileceğini düşünüyoruz. Yatırımcılarımıza olası satış fırsatlarını takip etmelerini öneriyoruz. Paritedeki güncel teknik seviyelere bakacak olursak: Bu sabah saatleri itibarıyla 1,1216 seviyesinden işlem görmekte olan EURUSD paritesinde, 1,1207 seviyesi destek, 1,1239 seviyesi ise direnç konumunda. Paritede 1,1239 direncinin yukarı yönlü kırılması durumunda bir sonraki direnç seviyemiz 1,1285, 1,1207 desteğinin aşağı yönlü kırılması durumunda ise bir sonraki destek seviyemiz 1,1188.

### EUR/USD (Günlük, USD)



**XAUUSD**

Dün öğle saatlerinde ABD'den gelen zayıf TÜFE ve Perakende Satışlar verilerinin etkisi ile birlikte 1280 seviyesine kadar çıkan altın fiyatları, Fed toplantı kararının ve Yellen'in açıklamalarının ardından kazançlarının tamamını geri verdi. Fed Haziran ayı toplantısında faiz oranlarını 25 baz puan yükselterek %1-%1,25 aralığına çekti ve bu yıl içerisinde bir faiz artışı daha yapılmasını öngördü. 2018'de ise 3 faiz artışı öngörüldü. Fed Başkanı Janet Yellen faiz kararı sonrası basın toplantısında ABD ekonomisinin dirençli seyrettiğini ve Fed'in kademeli faiz artışlarının devam edeceğini belirtti. Para politikasının önceden belirlenmediğini belirten Yellen " biz enflasyonun yakın vadede düşük kalmasını bekliyoruz ancak bir yandan güçlü işgücü piyasasıyla enflasyonun yukarı gitmesi için şartlar oluşmakta. Son gelen verilere aşırı tepki vermemek çok önemli." diye konuştu. Bilanço normalleşme sürecine bu yıl başlamayı öngördüklerini belirten Yellen "bu bizim yeniden yatırımlarımızı azaltacak ve varlık hacmimizi öngörülebilir düşüşle azaltacaktır. Elimizde tuttuğumuz varlıkları kademeli şekilde azaltacağız" dedi. Yellen'in bilanço küçültülmesi hakkına net açıklamalarda bulunması ve son dönemde zayıf gelen verilerden endişe duymuyor oluşu piyasalar tarafından şahin bir algılamaya yarattı ve dolar endeksi Yellen'in konuşması ile birlikte değer kazandı. Dolar endeksinin değerlenmesi ile birlikte yönünü aşağı çeviren altın, 1257'li seviyelere kadar indi. nAltın fiyatlarının bugün içerisinde 1260 – 1266 seviyeleri arasında görece yatay bir seyir izlemesi beklenebilir. Ancak bu noktada yatırımcılarımıza 1260 desteğini yakından takip etmelerini öneriyoruz. Dolar endeksindeki düşüş hareketinin iyiden iyiye durulduğunu ve endeksin 96 seviyesi üzerinde tutunmuş olduğunu görüyoruz. Endeksin yeniden 97 seviyesi üzerine çıkarak toparlanmasını sürdürmesi durumunda altın fiyatlarının 1260 seviyesini aşağı yönlü kırdığı ve satış baskılarına maruz kaldığı görülebilir. Altın fiyatlarındaki güncel teknik seviyelere bakacak olursak: Bu sabah saatleri itibariyle 1263,71 seviyesinden işlem görmekte olan altın fiyatlarında 1262 seviyesi destek, 1265,28 seviyesi ise direnç konumunda. 1265,28 direncinin yukarı yönlü kırılması durumunda bir sonraki direnç seviyemiz 1270, 1262 desteğinin aşağı yönlü kırılması durumunda ise bir sonraki destek seviyemiz 1260.

**XAUUSD (Günlük, USD)**

## Piyasalara Genel Bakış

	Son Fiyat / Değer	Değişim				
		1 günlük	1 haftalık	1 aylık	6 aylık	YBB
<b>Hisse senedi endeksleri</b>						
<b>Gelişmiş Piyasalar</b>						
S&P	2,438	-%0.1	%0.2	%1.5	%7.8	%8.9
DAX	12,806	%0.3	%1.1	%0.0	%12.7	%11.5
FTSE	7,474	-%0.3	-%0.1	%0.3	%6.8	%4.6
Nikkei	19,884	-%0.4	-%0.6	-%0.4	%2.7	%3.6
<b>Gelişmekte olan Piyasalar</b>						
Türkiye	99,636	%0.3	%2.1	%4.2	%28.3	%27.5
Çin	3,131	-%0.1	-%0.7	%1.2	%0.3	%0.8
Hindistan	31,156	-%0.1	-%0.2	%2.7	%17.4	%16.9
Endonezya	5,793	-%0.1	%1.5	%1.7	%10.1	%9.2
Rusya	1,838	-%1.2	-%1.7	-%8.2	-%17.8	-%17.7
Brezilya	61,923	%0.2	-%2.0	-%9.6	%6.0	%2.8
Meksika	49,291	%0.5	%0.0	-%0.8	%7.5	%8.0
Güney Afrika	51,489	-%0.3	-%1.2	-%4.7	%3.6	%1.6
<b>Oynaklık Endeksleri</b>						
VIX	11	%2.1	%2.4	%2.1	-%19.3	-%24.2
EM VIX	16	%1.5	%1.7	%1.2	-%24.3	-%26.5
MOVE	52	%1.1	-%4.7	-%8.0	-%31.1	-%27.1
<b>Döviz Kurları (ABD dolarına karşı)</b>						
Türkiye	3.4883	-%0.9	-%1.7	-%1.7	-%1.3	-%1.0
Brezilya	3.2751	-%1.2	%0.2	%5.3	-%2.9	%0.8
Güney Afrika	12.6249	-%1.1	-%1.6	-%4.2	-%9.4	-%8.1
Çin	6.7917	-%0.1	-%0.1	-%1.5	-%1.6	-%2.2
Hindistan	64.295	-%0.1	-%0.1	%0.4	-%4.7	-%5.3
Endonezya	13283	-%0.1	-%0.2	-%0.2	-%0.1	-%1.4
<b>CDS *</b>						
Türkiye	182.6	-4.6	-9.7	-8.6	-42.0	-1.9
Brezilya	230.3	-6.5	-2.1	39.4	-53.9	78.3
Güney Afrika	180.3	-3.5	-0.7	-7.0	a.d.	a.d.
Endonezya	110.5	-5.9	-3.7	-10.2	-27.3	44.8
Rusya	158.8	-0.6	5.1	3.0	a.d.	a.d.
<b>10 yıllık bono faizleri</b>						
Türkiye	%10.5	-0.1	0.7	-0.1	-0.9	-0.9
Brezilya	%10.6	-0.1	-0.2	0.6	-1.5	a.d.
Güney Afrika	%8.4	0.0	-0.1	-0.3	-0.5	-0.5
Hindistan	%6.5	0.0	-0.1	-0.3	0.1	0.0
Endonezya	%6.9	0.0	-0.1	-0.2	-0.9	-1.1
<b>10 yıllık Eurobond faizleri (USD)</b>						
Türkiye	%5.0	-0.08	0.47	-0.27	-0.84	-0.91
Brezilya	%4.6	-0.11	-0.17	0.07	-0.91	-0.86
Güney Afrika	%4.4	0.00	-0.01	-0.13	-0.33	-0.43
Endonezya	%3.6	0.00	0.01	-0.23	-0.69	-0.70
<b>Emtia</b>						
Ham Petrol - Brent USD/varil	47	-%3.5	-%2.2	-%9.3	-%12.8	-%17.3
Ham Petrol - WTI USD/varil	44.73	-%3.7	-%2.2	-%8.4	-%12.4	-%16.7
Altın - USD / oz	1272.8	%0.6	-%1.3	%3.5	%9.6	%10.5
Gümüş - USD / t oz.	17.136	%2.2	-%2.7	%3.5	-%0.1	%7.2
Commodity Bureau Index	441.98	-%0.1	%1.5	%1.7	%3.8	%4.5

\* Değişim değerleri baz olarak ifade edilmiştir.

Kaynak: Bloomberg

## Yatırım Merkezlerimiz

### Genel Müdürlük

Nispetiye Cad. B-3 Blok Kat: 7-9  
Akmerkez Etiler - İSTANBUL  
0 212 355 46 46

### Adana

Cemal Paşa Mah. Gazipaşa Bul.  
Cemal Uğurlu Apt. Kat: 1 D: 4 ADANA

(0 322) 457 77 55

### Ankara

Remzi Oğuz Arık Mah. Tunalı Hilmi Cad.  
Yaprak Apt. No: 94 Kat: 2 D: 9  
Kavaklıdere Çankaya - ANKARA

(0 312) 435 18 36

### Antalya

Şirinyalı Mah. İsmet Gökşen Cad. Özden  
Apt. No:82/6 Muratpaşa - ANTALYA

(0 242) 248 45 20

### Bakırköy

İstanbul Cad. Bakırköy İş Merkezi No:  
6 Kat: 4 D: 14 Bakırköy - İSTANBUL

(0 212) 570 52 59

### Bursa

Muradiye Mah. Çekirge Cad. Koçer Apt.  
No: 49 Kat: 2 D: 4 Osmangazi - BURSA

(0 224) 225 64 10

### Denizli

Saraylar Mah. 2. Ticari Yol No: 32 Kat: 5  
DENİZLİ

(0 258) 265 87 85

### Erenköy

Bağdat Cad. Çubukçu Apt. No: 333  
Kat: 2 D: 4 Kadıköy - İSTANBUL

(0 216) 348 82 82

### Gaziantep

İncilipinar Mah. Gazimuhtarpaşa Bul.  
Kepkepzade Park İş Merkezi B Blok No:  
18 Kat: 1 D: 5 GAZİANTEP

(0 342) 232 35 35

### Girne

Şehit Necati Gürkaya Mevkii Çağdaş Apt.  
Kat: 1 D: 1 Girne - KKTC

(0 392) 815 14 54-55-56

### İzmir

Şair Eşref Bul. Rağıp Şanlı İş Merkezi  
No: 6 Kat: 3 D: 306 Çankaya - İZMİR

(0 232) 445 01 61

### İzmit

Hürriyet Cad. Kaya İşhanı No: 39/5 İzmit -  
KOCAELİ

(0 262) 323 11 33

### İzmit İrtibat

Ömerağa Mah. Alemdar Cad. İ. Kolaylı  
Apt. No: 8 Kat: 2 İzmit KOCAELİ

(0 262) 260 01 01

### Karadeniz Ereğli

Murtaza Mah. Hamamüstü Sok. İ. Esat  
Taneri İş Merkezi No: 19 Kat: 2  
Karadeniz Ereğli - ZONGULDAK

(0 372) 316 40 50

### Kartal

Üsküdar Cad. Cevat Kayacan Apt. No:  
26 Kat: 4 D: 8 Kartal - İSTANBUL

(0 216) 306 22 71 - 306 22 06

### Kayseri

Cumhuriyet Mah. Sultan Hamam Cad.  
Kavuncu İş Merkezi No: 17 Kat: 1 D: 2  
KAYSERİ

(0 352) 221 08 68 - 222 82 51

### Mersin

Çankaya Mah. Bahri Ok İş Merkezi B  
Blok No: 78 MERSİN

(0 324) 238 11 89



## Uyarı Notu

Bu raporda yer alan yatırım bilgi, yorum ve tavsiyeleri, yorum ve tavsiyede bulunanların kişisel görüşlerine dayanmakta olup finansal bilgi ve genel yatırım tavsiyesi kapsamında hazırlanmıştır ve hiçbir şekilde yatırım danışmanlığı kapsamında değildir. Yatırım danışmanlığı hizmeti; yetkili kuruluşlar tarafından kişilerin risk ve getiri tercihleri dikkate alınarak kişiye özel sunulmaktadır. Burada yer alan yorum ve tavsiyeler ise genel niteliktedir. Bu tavsiyeler, mali durumunuz ile risk ve getiri tercihlerinize uygun olmayabilir. Bu nedenle, sadece burada yer alan bilgilere dayanarak yatırım kararı verilmesi beklentilerinize uygun sonuçlar doğurmayabilir.

Yatırım Danışmanlığı hizmeti talep edilmesi halinde; yatırımcının Tacirler Yatırım Menkul Değerler A.Ş. ile Yatırım Danışmanlığı sözleşmesi imzalamış olması, Yerindelik Testi'ni tamamlamış ve risk grubunun belirlemiş olması zorunludur.

Bu raporda yer alan her türlü bilgi, yorum ve tavsiye uygunluk testi ile tespit edilecek risk grubunuz ve getiri beklentiniz ile uyumlu olmayabilir. Dolayısıyla, uygunluk testi neticesinde risk grubunuz tespit edilmeden sadece burada yer alan bilgilere dayanılarak yatırım kararı verilmesi amaç, bilgi ve tecrübenize uygun sonuçlar doğurmayabilir.

Bu rapor herhangi bir sürede belirli bir getirinin sağlanacağına dair bir taahhüt içermemekte olup, zaman içerisinde piyasa koşullarında meydana gelen değişiklikler nedeniyle yorum ve tavsiyelerde değişiklikler söz konusu olabilir. Bu raporda bahsedilen yatırım araçlarının fiyatları ve değerleri yatırımcıların menfaatlerine aykırı olarak hareket edebilir ve netice itibarıyla yatırımcılar anaparalarını kaybetme riski ile karşı karşıya kalabilirler. Bu raporda yer alan geçmiş performans verileri gelecekte elde edilecek sonuçların bir garantisi olarak kabul edilemez.

Bu raporda yer alan tüm bilgiler ve görüşler yatırımcıları bilgilendirmek amacıyla, Tacirler Yatırım Menkul Değerler A.Ş. tarafından güncel ve güvenilir kaynaklardan temin edilmiş olmakla beraber, Tacirler Yatırım Menkul Değerler A.Ş. söz konusu bilgilerin doğru ve tam olduğunu taahhüt etmemektedir. Raporlardaki yorumlardan, bilgilerin tam veya doğru olmaması ve/veya güncellenme nedeniyle doğabilecek maddi ve manevi zararlardan Tacirler Yatırım Menkul Değerler A.Ş. ve çalışanları sorumlu tutulamaz.

Bu rapor, sadece gönderildiği kişilerin kullanımı içindir. Bu raporun tümü veya bir kısmı Tacirler Yatırım Menkul Değerler A.Ş.'nin yazılı izni olmadan çoğaltılamaz, yayınlanamaz veya üçüncü kişilere gösterilemez, ticari amaçla kullanılamaz. Aksi halde, Tacirler Yatırım Menkul Değerler A.Ş. uğramış olduğu bütün zarar ve ziyanı talep etme hakkını saklı tutar.