

Piyasa Yorumu

Güne satıcılı başlayan BİST-100 endeksi günü %0,2 değer kaybı ile 89.430 seviyesinden kapattı.

Bugün yurtiçinde çok önemli haber ve veri açıklaması bulunmazken, yarın FED'den gelecek olan faiz kararı açıklaması ve sonraki gün TCMB faiz kararına yönelik beklentiler yatırımcılar tarafından yakından takip edilecek hususlar olacaktır. Dün olduğu gibi bugün de TCMB sıkı likidite yönetimi uygulamakta olup, AOFM'nin %10,8 civarında oluşmasını beklemekteyiz.

Bugün Borsa İstanbul'da hafif alıcılı bir seyir olmasını bekliyoruz. BİST-100 endeksinin 90.000 seviyesinin üzerinde kalıcı olarak işlem görmesi durumunda yükseliş hareketinin devam edebileceğini düşünmekteyiz. Gün içinde BİST-100 endeksinde 89.762, 90.095 ve 90.516 dirençlerini ve 89.009, 88.588 ve 88.256 desteklerini takip ediyor olacağız.

Ekonomi ve Politika Haberleri

- Kalkınma Bakanı Elvan 4Ç16 büyümesinin %2,5'i geçebileceğini belirtti.
- Yıllık cari açığa ufak çaplı yükseliş görüldü.
- 2017 TÜFE tahmini %8,87'den %9,08'e çıktı.

Şirket ve Sektör Haberleri

- Aselsan** – STM Savunma Teknolojileri ile 116 milyon Euro tutarında sözleşme imzaladı.
- Bimeks** - 4. çeyrek sonuçlarını açıkladı.
- Çelebi Hava Servisi** - 4. çeyrek sonuçlarını açıkladı.
- Gübre Fabrikaları** - 4. çeyrek sonuçlarını açıkladı.
- Odaş Elektrik** - 4. çeyrek sonuçlarını açıkladı.
- Tümosan** – 4. çeyrek sonuçlarını açıkladı.
- Yataş** - 4. çeyrek sonuçlarını açıkladı.

Piyasa gündemi ve veri takvimi

- 15 Mart** - Şubat Merkezi Bütçe Verileri
Aralık Dönemi İşgücü İstatistikleri
- 16 Mart** - PPK Toplantısı
Ocak Kısa Vadeli Dış Borç Stoku
Haftalık Yabancı Portföy Hareketleri
- 17 Mart** - Ocak Dış Ticaret Endeksleri
- 20 Mart** - Şubat Merkezi Yönetim Borç Stoku

	Kapanış	% değişim	
		1 gün	1 hafta
Hisse senedi piyasası			
BİST-100	89,430	-%0.2	-%1.8
BİST-30	109,708	-%0.2	-%2.1
Banka	151,777	-%0.1	-%2.8
Sanayi	94,991	-%0.3	-%1.5
Hizmet	56,884	-%0.4	%0.0

	Kapanış	1 hafta		1 ay
Tahvil ve para piyasaları				
İnterbank gecelik faizi	9.25	9.25	9.25	9.25
AOFM	10.80	10.80	10.62	10.62
2 yıllık bono faizi	11.57	11.57	11.45	11.45
10 yıllık bono faizi	11.30	11.30	11.31	11.31

Kur	Kapanış	% değişim	
		1 gün	1 hafta
USD/TL	3.74	%0.8	%1.4
EUR/TL	3.99	%1.5	%1.8
Döviz sepeti (0.5USD+0.5EUR)	3.87	%1.1	%1.6

Hisse senedi piyasası değerlendirme istatistikleri

	181	185	182
Piyasa değeri *	181	185	182
Ortalama işlem hacmi *	1.00	1.19	1.25

* milyar ABD doları

BİST-100	2016T	2017T	2018T
F/K	9.3x	9.0x	7.6x
PD/DD	1.09x	1.11x	1.00x
PD/DD (Banka)	0.77x	0.81x	0.72x
FD/FAVÖK	8.1x	7.7x	6.8x
Kar büyümesi	%13.5	%18.0	%17.9
Özsermaye karlılığı	%12.6	%13.0	%13.6
Temettü verimi	%2.9	%3.3	%3.7

Kaynak: Bloomberg, Tacirler Yatırım

İletişim:

Müşteri Memnuniyeti Merkezi
destek@tacirler.com.tr
+90 212 355 4646

Ekonomi ve Politika Haberleri

Kalkınma Bakanı Elvan 4Ç16 büyümesinin %2,5'i geçebileceğini belirtti

Kalkınma Bakanı Lütfi Elvan, 4Ç16 GSYİH büyümesinin %2,5'in üzerinde olmasını beklediğini ifade etti.

Kalkınma Bakanı Lütfi Elvan, dün gerçekleştirdiği TV röportajında, 4Ç16 GSYİH büyümesinin yıllık bazda %2,5'in üzerinde olmasını beklediğini ifade etti. Sözkonusu beklenti 4Ç16 GSYİH büyüme tahminimiz olan %2'nin üzerinde bir yeri işaret ediyor. 2016 yılı GSYİH büyüme tahminimiz ise %2,1.

- Büyüme dinamikleri açısından pozitif değerlendirmelerde bulunan Elvan, ciddi bir toparlanma döneminden geçilmekte olduğunu belirtti.
- 4Ç16 GSYİH raporu 31 Mart Cuma günü yayınlanacak.

Yıllık cari açıkta ufak çaplı yükseliş görüldü

Ocak ayı cari işlemler açığı 2,76 milyar dolar olurken, 2,7 milyar dolar olan kurum beklentimiz ve 2,8 milyar dolar olan piyasa beklentisi doğrultusunda gerçekleşti. Yıllık cari işlemler açığı 32,6 milyar dolardan (GSYİH'nin %3,8'i) 33,1 milyar dolara (GSYİH'nin %3,9'u) yükselmiş oldu.

- Turizm gelirlerindeki gerileme Ocak ayı cari işlemler dengesinde yıllık bazda brüt %17 olurken, 2016'daki %30 daralma sonrasında bir miktar toparlanmayı işaret ediyor.
- Portföy yatırımlarının, Hazine'nin Ocak ayında gerçekleştirdiği 2 milyar dolarlık Eurobond ihracı sayesinde ana finansman kaynağı olarak öne çıktığını görüyoruz.

Ayrıntılı rapor için [tıklayınız.](#)

2017 TÜFE beklentisi %8,87'den %9,08'e çıktı

Şubat ayı enflasyonunun beklentilerin oldukça üzerinde gelmesi ile birlikte 2017 yıl sonu enflasyon beklentilerinde bozulma görüldü. Bununla birlikte katılımcıların ortalama 2017 yılsonu TÜFE tahmini %8,87'den %9,08'e çıkmış durumda.

- Anket sonuçları katılımcıların bir hafta vadeli repo faizinde önümüzdeki 3 ay içerisinde ölçülü bir artırım beklentilerinin devam ettiğini (ancak bir önceki ay anket sonuçlarına göre daha sınırlı bir artırım bekleniyor) gösteriyor.
- TL'de Ocak ortasından bu yana gözlemlenen değer kazanımının devam etmesi ile birlikte, orta vadeli kur beklentilerinin olumlu etkilenmeye devam ettiğini görüyoruz.
- Katılımcıların 2017 yılına ilişkin büyüme tahmininin %2,9 seviyesinde sabit kaldığını görüyoruz.

Ayrıntılı rapor için [tıklayınız.](#)

Yıllık cari işlemler açığı 32,6 milyar dolardan 33,1 milyar dolara yükseldi.

TCMB Mart ayı beklenti anketinde 2017 yılsonu TÜFE tahmini %8,87'den %9,08'e çıktı.

Şirket ve Sektör Haberleri

Aselsan – STM Savunma Teknolojileri ile 116 milyon Euro tutarında sözleşme imzaladı. Teslimatlar 2020 yılında gerçekleşecek.

Bimeks – 4Ç16'da 145 milyon TL zarar açıkladı. Net satışlar yıllık %61 azalarak 156 milyon TL seviyesine gerilerken, FAVÖK -113 milyon TL açıklandı. Şirketin 4Ç16'da özsermayesi 5 milyon TL'ye geriledi. 3. çeyrekte özsermaye 149 milyon TL seviyesindeydi. Bilindiği üzere şirket Ocak ayında borcunu yapılandırma konusunda bankalarla anlaşmaya vardı. 4Ç16'da net borç yıllık %23 artarak, 363 milyon TL seviyesine yükseldi.

Çelebi Hava Servisi - 4. Çeyrekte 5 milyon TL zarar açıkladı. Beklenti 8 milyon TL kârı. Net satışlar yıllık bazda %3 azalış ile 170 milyon TL seviyesine gerilerken, FAVÖK %48 yıllık azalışla beklentilerin oldukça altında 12 milyon TL seviyesine geriledi. Şirketin ayrıca 4. Çeyrekte işletme sermayesi ihtiyacı ve net borç seviyesinde artış görüldü.

Gübre Fabrikaları – 4. çeyrekte 51 milyon TL net zarar kaydetti. Piyasa beklentisi zararın 12 milyon TL olacağı yönündeydi. Düşük operasyonel performans ve yüksek kur farkı gideri net zararda kilit rol oynadı. Şirket geçtiğimiz yılın aynı döneminde 37 milyon TL net kar, geçtiğimiz çeyrekte ise 33 milyon TL net zarar açıklamıştı.

Odaş Elektrik – 4. çeyrekte 16 milyon TL net zarar açıkladı. Şirket 4Ç15'te 27 milyon TL net kar, 3Ç16'da 2 milyon TL net zarar açıkladı.

Tümosan – 4Ç16'da 4 milyon TL net kâr elde ederken, konsensus beklentisi olan 6 milyon TL'nin altında sonuç açıkladı. FAVÖK yıllık bazda %44 azalışla 9 milyon TL seviyesine geriledi. Konsensus 16 milyon TL'yd. Net satışlar yıllık %10 artışla 139 milyon TL seviyesine yükseldi. Brüt marjdaki kötüleşme ve faaliyet giderlerindeki artış VAFÖK'ü aşağı çaktı.

Yataş – 4. Çeyrekte 5.4mn TL net kâr açıkladı ve yıllık bazda karını %35 yükseltti. Konsensus beklentisi 3,4 milyon TL seviyesindeydi. FAVÖK %53 yıllık artışla 17 milyon TL seviyesine yükselirken konsensus beklentisi 11 milyon TL'nin oldukça üzerinde açıklandı. Brüt marjdaki daralmaya rağmen faaliyet giderlerindeki önlemler FAVÖK marjı daralmasını sınırladı. Böylelikle FAVÖK marjı 80 baz puan azalışla yıllık bazda %11,3 seviyesine 4.çeyrekte geriledi. Net satışlar, mağazalaşmadaki artış (mağaza sayısı 14 mağaza açılışıyla 247'ye yükseldi) ve ortalama birim fiyatlarındaki %40 artışın katkısıyla yıllık bazda %63'lük artışla 149 milyon TL seviyesine yükseldi. Şirketin ayrıca işletme sermayesi ihtiyacı önemli ölçüde gerilerken net borç seviyesi %31 düşüşle 64 milyon TL seviyesine geriledi.

Şirket ayrıca 2017 beklentilerini açıkladı. Buna göre; yönetim 720 milyon TL seviyesinde (%44 yıllık artış) ciro bekliyor. Yeni mağazaların katkısı ve planlanan mağaza açılışlarının cirodaki büyümeyi desteklemesi bekleniyor. Şirket 2017'de 12 mağaza kendi bünyesinde ve 68 mağaza bayi kanalıyla mağaza açmayı planlıyor. Şirket ayrıca 2017'de %11 FAVÖK marjı bekliyor. 2018-2020 döneminde ise FAVÖK marjının %14-15'e yükselmesini bekliyor.

Teknik Analiz

BİST-100

Güne satıcılı başlayan BİST-100 endeksi günü %0,2 değer kaybı ile 89.430 seviyesinden kapattı.

Bugün yurtiçinde çok önemli haber ve veri açıklaması bulunmazken, yarın FED'den gelecek olan faiz kararı açıklaması ve sonraki gün TCMB faiz kararına yönelik beklentiler yatırımcılar tarafından yakından takip edilecek hususlar olacaktır. Dün olduğu gibi bugün de TCMB sıkı likidite yönetimi uygulamakta olup, AOFM'nin %10,8 civarında oluşmasını beklemekteyiz.

Bugün Borsa İstanbul'da hafif alıcılı bir seyir olmasını bekliyoruz. BİST-100 endeksinin 90.000 seviyesinin üzerinde kalıcı olarak işlem görmesi durumunda yükseliş hareketinin devam edebileceğini düşünmekteyiz. Gün içinde BİST-100 endeksinde 89.762, 90.095 ve 90.516 dirençlerini ve 89.009, 88.588 ve 88.256 desteklerini takip ediyor olacağız.

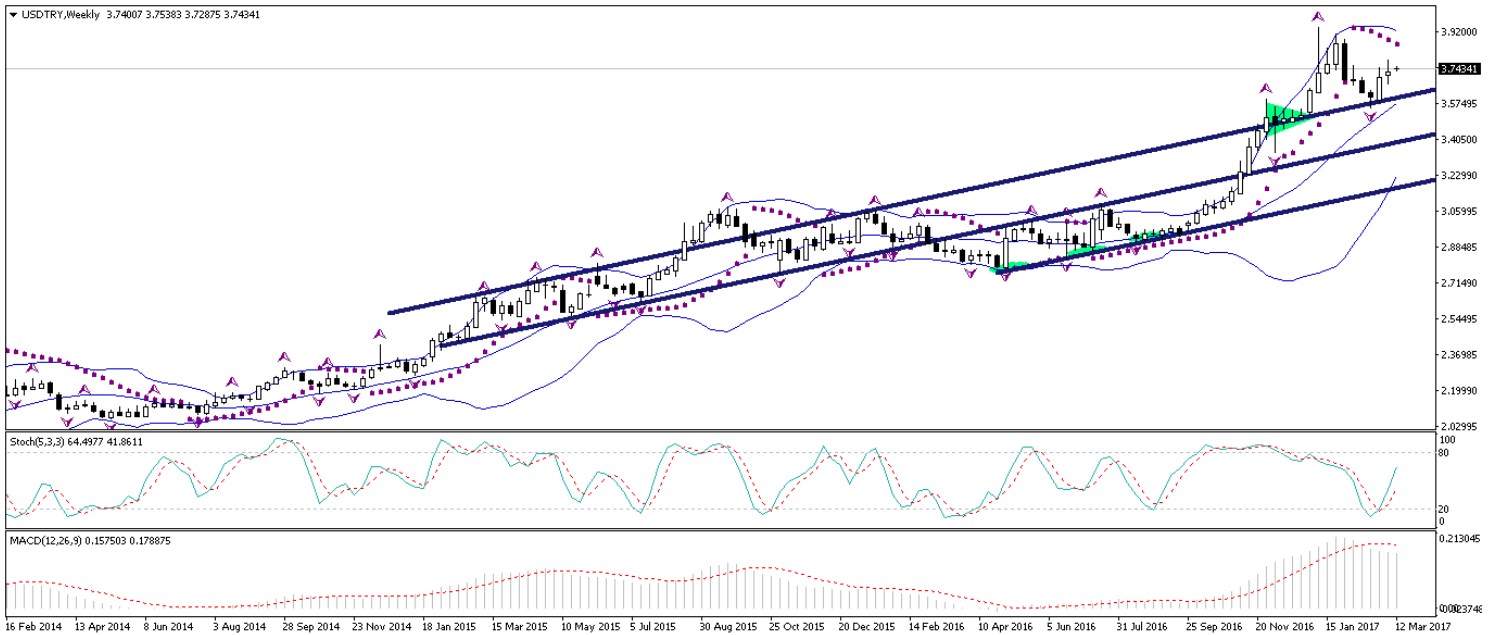
BİST-100 (Günlük, TL)



USD/TL

Dünden bu yana 3,7250 – 3,7500 seviyeleri artasında hareket eden kurda, gelişmekte olan ülke para birimleri arasında en kötü performans sergileyen ikinci para birimi olan TL ile birlikte geri çekilmelerin sınırlı kalmaya devam ettiğini görüyoruz. Kısa vadeli gidişat açısından 3,67 – 3,70 bandı oldukça önemli bir destek bölgesi karşımıza çıkıyor. Yukarı yönlü hareketlerde ise 3,80 seviyesi oldukça önemli. Kurun yeniden 3,90'lara yükselmesi ve yeni rekorları beraberinde getirebilmesi için 3,80 seviyesi üzerinde kalıcılık sağlaması şart. Kurun bu hafta içerisinde 3,70 seviyesi üzerinde seyrini korumasını ve bu seviyenin altına sarkmamasını bekliyoruz. Bu hafta içerisinde Fed'den ve TCMB'den gelecek olan faiz kararları kurdaki kısa – orta vadeli gidişat açısından oldukça önemli olacak. Bu hafta gerçekleşecek olan TCMB toplantısında gecelik borç verme faizinde 75 bp, Geç Likidite Penceresinde ise 100 bp'lık bir artırım gerçekleştirilebileceğini düşünmekteyiz. ABD vadeli faizler ise, Fed'in Mart ayında faiz artırma olasılığının %100 olarak fiyatlandığını işaret ediyor. Fed bu haftaki toplantısında faiz artırılmasa bile, toplantıdaki tonun oldukça şahin olacağını ve Mayıs (basın toplantısı yapılmayacak) ya da Haziran (basın toplantısı yapılacak) toplantılarına net bir atıfta bulunulabileceğini düşünüyoruz. Kısacası, bu haftaki gelişmeler kurdaki gidişat açısından önemli olacak. Dolar endeksindeki yükseliş eğiliminin sürmesi ve TL üzerindeki satış baskısının devam etmesi, kurdaki geri çekilmelerin alım fırsatı olarak sınırlı kalmasına ve kurun 3,80 seviyesine doğru sert bir yükseliş kaydetmesine neden olabilir. Kurdaki güncel teknik seviyelere bakacak olursak: Bu sabah saatlerinde 3,7437 seviyesinden işlem gören USDTRY paritesinde 3,7342 seviyesi destek, 3,7443 seviyesi ise direnç konumunda bulunuyor. 3,7342 desteğinin aşağı yönlü kırılması halinde bir sonraki destek seviyemiz 3,7195, 3,7443 direncinin yukarı yönlü kırılması halinde ise bir sonraki direnç seviyemiz 3,7526 olarak karşımıza çıkıyor.

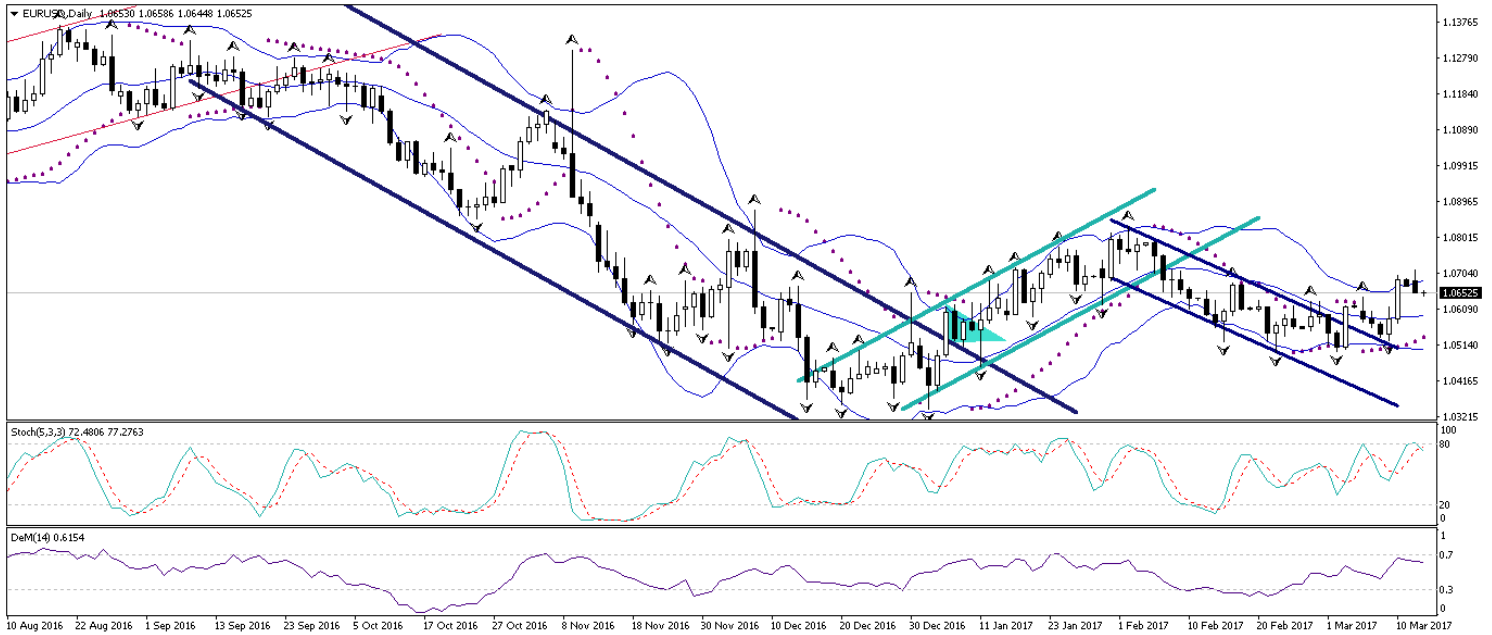
USD/TL (Günlük, TL)



EUR/USD

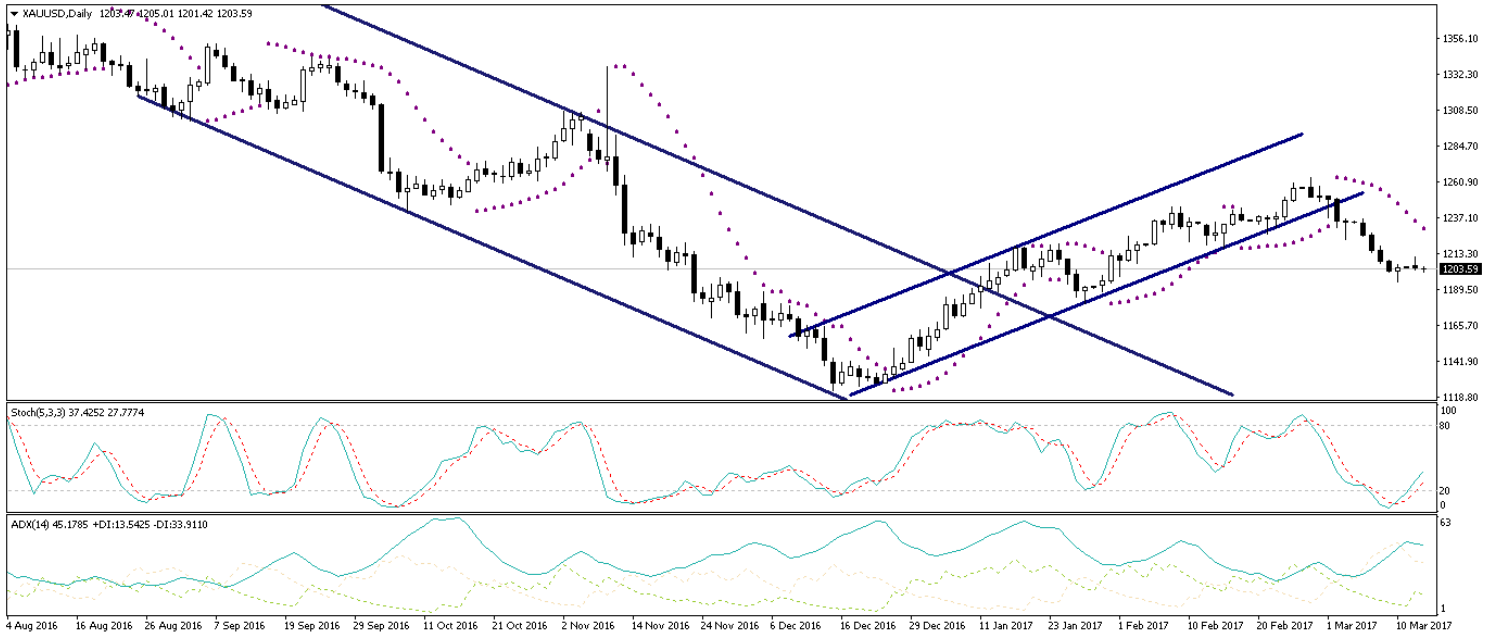
1,07 seviyesi üzerinde tutunamaması sonrasında sert bir şekilde geri çekilen EURUSD paritesi, bu sabah saatleri itibariyle 1,0645 desteği üzerinde yatay bir seyir izliyor. Teknik göstergelerin satış sinyalleri vermeye devam ettiği paritede bugün içerisinde, sabah saatlerinde görülen ufak çaplı soluklanmanın ardından sert satış baskısının kaldığı yerden devam edebileceğini düşünmekteyiz. Bugün sabah saatlerinde Almanya cephesinden gelecek olan TÜFE verisi yakından takip edilecek. Ancak paritedeki kısa vadeli gidişat açısından yarının oldukça önemli bir gün olacağını belirtmek gerekiyor. Hollanda seçimleri, Fed kararı, ABD TÜFE ve Perakende Satışlar verileri yarın takip edeceğimiz başlıca gelişmeler olarak karşımıza çıkıyor. EURUSD paritesindeki kısa – orta vadeli düşüş beklentimizi koruyoruz. Dolar endeksindeki yükseliş eğiliminin sürebileceğini ve euro üzerindeki baskının yaklaşan seçimler ile birlikte artabileceğini göz önünde bulunduracak olursak, EURUSD paritesindeki yükseliş hareketlerinin satış fırsatı olarak sınırlı kalmaya devam edebileceğini belirtebiliriz. EURUSD paritesindeki güncel teknik seviyelere bakacak olursak: Bu sabah saatleri itibariyle 1,0656 seviyesinden işlem görmekte olan EURUSD paritesinde, 1,0645 seviyesi destek, 1,0680 seviyesi ise direnç konumunda. 1,0645 desteğinin aşağı yönlü kırılması halinde bir sonraki destek seviyemiz 1,0624, 1,0680 direncinin yukarı yönlü kırılması halinde ise bir sonraki direnç seviyemiz 1,0720.

EUR/USD (Günlük, USD)



XAUUSD

Fed'in bu haftaki toplantısında faiz artıracığına yönelik beklentilerin %100'e ulaşması ve geçtiğimiz hafta içerisinde beklentilerin üzerinde gelen ABD verileri, altın fiyatlarının sert satış baskılarına maruz kalmasına ve 1200 seviyesi altına inmesine neden olmuştu. Ayrıca, yüksek stok dataları nedeniyle düşüş kaydeden petrol fiyatları da küresel enflasyonist beklentileri baskılayarak, enflasyon karşısındaki en önemli güvenli liman olan altının değer kaybetmesinde rol oynadı. Geçtiğimiz hafta yaşadığı sert satış baskılarının ardından bu haftaya görece güçlü başlayan ve kayıplarının bir kısmını geri almış olan altın fiyatlarının, 1200 seviyesi üzerinde tutunmuş olduğunu görüyoruz. Bu sabah saatlerinde 80 saatlik hareketli ortalaması üzerinde tutunmaya çalışan altın fiyatlarında, kısa vadeli teknik göstergeleri aşırı satımı işaret etmekte olduğunu görüyoruz. Dolayısı ile yatırımcılarımıza, altın fiyatlarının 80 saatlik hareketli ortalaması üzerinde seyrini yakından takip etmelerini ve bu bölge üzerinde tutunulması durumunda oluşabilecek alım fırsatlarını değerlendirmelerini öneriyoruz. Altın fiyatlarının 80 saatlik ortalaması üzerinde tutunması (1200 seviyesi üzerinde seyrini sürdürmesi) durumunda mevcut yükseliş çabalarının devam edebileceğini düşünmekteyiz. Altın fiyatlarındaki güncel teknik görünüme bakacak olursak: Bu sabah saatleri itibariyle 1203,58 seviyesinden işlem görmekte olan altın fiyatlarında 1200 seviyesi destek, 1207,02 seviyesi ise direnç konumunda. 1207,07 direncinin yukarı yönlü kırılması durumunda bir sonraki direnç seviyemiz 1213, 1200 desteğinin aşağı yönlü kırılması durumunda ise bir sonraki destek seviyemiz 1195.

XAUUSD (Günlük, USD)

Piyasalara Genel Bakış

	Son Fiyat / Değer	Değişim					YBB
		1 günlük	1 haftalık	1 aylık	6 aylık		
Hisse senedi endeksleri							
Gelişmiş Piyasalar							
S&P	2,373	%0.0	-%0.1	%1.5	%11.7	%6.0	
DAX	11,990	%0.2	%0.3	%1.9	%15.5	%4.4	
FTSE	7,367	%0.3	%0.2	%1.4	%10.4	%3.1	
Nikkei	19,634	-%0.1	%1.4	%2.0	%18.1	%2.7	
Gelişmekte olan Piyasalar							
Türkiye	89,430	-%0.2	-%1.8	%1.5	%16.1	%14.5	
Çin	3,237	%0.1	-%0.1	%0.7	%7.9	%4.4	
Hindistan	28,946	%1.7	%1.4	%3.8	%3.8	%10.6	
Endonezya	5,409	%0.6	%0.7	%1.1	%5.8	%2.8	
Rusya	2,000	%1.3	-%2.8	-%6.6	-%0.2	-%10.4	
Brezilya	65,534	%1.3	-%1.2	-%1.8	%14.9	%8.8	
Meksika	47,101	%0.0	-%1.6	-%0.6	%2.9	%3.2	
Güney Afrika	51,855	%1.1	%0.9	-%1.2	-%1.2	%2.4	
Oynaklık Endeksleri							
VIX	11	-%2.7	%1.0	%2.5	-%36.4	-%19.2	
EM VIX	15	-%10.9	-%13.2	-%7.0	-%42.7	-%31.9	
MOVE	66	-%3.0	%0.3	-%4.6	-%7.0	-%8.4	
Döviz Kurları (ABD dolarna karşı)							
Türkiye	3.7415	%0.3	%0.9	%1.9	%25.4	%6.2	
Brezilya	3.1528	%0.3	%0.5	%1.4	-%4.8	-%3.0	
Güney Afrika	13.1376	-%0.3	%0.9	-%1.5	-%8.7	-%4.4	
Çin	6.9143	%0.1	%0.3	%0.5	%3.5	-%0.4	
Hindistan	66.605	-%0.2	-%0.3	-%0.4	-%0.5	-%1.9	
Endonezya	13356	-%0.2	%0.0	%0.2	%1.4	-%0.9	
CDS *							
Türkiye	235.8	-0.1	-6.9	0.1	34.7	-17.9	
Brezilya	231.7	0.5	11.8	1.7	23.2	109.7	
Güney Afrika	191.0	-0.5	-1.7	-19.6	a.d.	a.d.	
Endonezya	129.9	-3.0	4.9	-8.4	15.4	33.6	
Rusya	170.8	-0.3	7.2	-2.4	a.d.	a.d.	
10 yıllık bono faizleri							
Türkiye	%11.3	0.0	1.5	0.4	a.d.	-0.1	
Brezilya	%10.2	0.0	0.0	-0.1	-2.3	a.d.	
Güney Afrika	%8.7	0.0	0.0	-0.1	-0.1	-0.3	
Hindistan	%6.9	0.0	0.1	0.1	0.1	0.4	
Endonezya	%7.5	0.0	0.0	-0.1	0.5	-0.5	
10 yıllık Eurobond faizleri (USD)							
Türkiye	%5.8	-0.02	1.29	0.19	a.d.	-0.09	
Brezilya	%5.2	0.10	0.32	0.44	0.38	-0.34	
Güney Afrika	%4.7	0.00	0.17	0.18	0.65	-0.16	
Endonezya	%4.1	-0.09	0.12	0.15	0.65	-0.26	
Emtia							
Ham Petrol - Brent USD/varil	51.35	%0.0	-%8.3	-%7.6	%9.0	-%9.6	
Ham Petrol - WTI USD/varil	48.4	-%0.2	-%9.0	-%8.6	%7.8	-%9.9	
Altın - USD / oz	1203.1	%0.1	-%1.8	-%1.7	-%8.8	%4.5	
Gümüş - USD / t oz.	16.935	%0.3	-%4.5	-%5.0	-%10.3	%5.9	
Commodity Bureau Index	431.72	%0.0	-%0.5	-%0.7	%7.9	%2.0	

* Değişim değerleri baz olarak ifade edilmiştir.

Kaynak: Bloomberg

Yatırım Merkezlerimiz

Genel Müdürlük

Nispetiye Cad. B-3 Blok Kat: 7-9
Akmerkez Etiler - İSTANBUL
0 212 355 46 46

Adana

Cemal Paşa Mah. Gazipaşa Bul.
Cemal Uğurlu Apt. Kat: 1 D: 4 ADANA

(0 322) 457 77 55

Ankara

Remzi Oğuz Arık Mah. Tunalı Hilmi Cad.
Yaprak Apt. No: 94 Kat: 2 D: 9
Kavaklıdere Çankaya - ANKARA

(0 312) 435 18 36

Antalya

Şirinyalı Mah. İsmet Gökşen Cad. Özden
Apt. No:82/6 Muratpaşa - ANTALYA

(0 242) 248 45 20

Bakırköy

İstanbul Cad. Bakırköy İş Merkezi No:
6 Kat: 4 D: 14 Bakırköy - İSTANBUL

(0 212) 570 52 59

Bursa

Muradiye Mah. Çekirge Cad. Koçer Apt.
No: 49 Kat: 2 D: 4 Osmangazi - BURSA

(0 224) 225 64 10

Denizli

Saraylar Mah. 2. Ticari Yol No: 32 Kat: 5
DENİZLİ

(0 258) 265 87 85

Erenköy

Bağdat Cad. Çubukçu Apt. No: 333
Kat: 2 D: 4 Kadıköy - İSTANBUL

(0 216) 348 82 82

Gaziantep

İncilipinar Mah. Gazimuhtarpaşa Bul.
Kepkepzade Park İş Merkezi B Blok No:
18 Kat: 1 D: 5 GAZİANTEP

(0 342) 232 35 35

Girne

Şehit Necati Gürkaya Mevkii Çağdaş Apt.
Kat: 1 D: 1 Girne - KKTC

(0 392) 815 14 54-55-56

İzmir

Şair Eşref Bul. Rağıp Şanlı İş Merkezi
No: 6 Kat: 3 D: 306 Çankaya - İZMİR

(0 232) 445 01 61

İzmit

Hürriyet Cad. Kaya İşhanı No: 39/5 İzmit -
KOCAELİ

(0 262) 323 11 33

İzmit İrtibat

Ömerağa Mah. Alemdar Cad. İ. Kolaylı
Apt. No: 8 Kat: 2 İzmit KOCAELİ

(0 262) 260 01 01

Karadeniz Ereğli

Murtaza Mah. Hamamüstü Sok. İ. Esat
Taneri İş Merkezi No: 19 Kat: 2
Karadeniz Ereğli - ZONGULDAK

(0 372) 316 40 50

Kartal

Üsküdar Cad. Cevat Kayacan Apt. No:
26 Kat: 4 D: 8 Kartal - İSTANBUL

(0 216) 306 22 71 - 306 22 06

Kayseri

Cumhuriyet Mah. Sultan Hamam Cad.
Kavuncu İş Merkezi No: 17 Kat: 1 D: 2
KAYSERİ

(0 352) 221 08 68 - 222 82 51

Mersin

Çankaya Mah. Bahri Ok İş Merkezi B
Blok No: 78 MERSİN

(0 324) 238 11 89

Uyarı Notu

Bu raporda yer alan yatırım bilgi, yorum ve tavsiyeleri, yorum ve tavsiyede bulunanların kişisel görüşlerine dayanmakta olup finansal bilgi ve genel yatırım tavsiyesi kapsamında hazırlanmıştır ve hiçbir şekilde yatırım danışmanlığı kapsamında değildir. Yatırım danışmanlığı hizmeti; yetkili kuruluşlar tarafından kişilerin risk ve getiri tercihleri dikkate alınarak kişiye özel sunulmaktadır. Burada yer alan yorum ve tavsiyeler ise genel niteliktedir. Bu tavsiyeler, mali durumunuz ile risk ve getiri tercihlerinize uygun olmayabilir. Bu nedenle, sadece burada yer alan bilgilere dayanarak yatırım kararı verilmesi beklentilerinize uygun sonuçlar doğurmayabilir.

Yatırım Danışmanlığı hizmeti talep edilmesi halinde; yatırımcının Tacirler Yatırım Menkul Değerler A.Ş. ile Yatırım Danışmanlığı sözleşmesi imzalamış olması, Yerindelik Testi'ni tamamlamış ve risk grubunun belirlemiş olması zorunludur.

Bu raporda yer alan her türlü bilgi, yorum ve tavsiye uygunluk testi ile tespit edilecek risk grubunuz ve getiri beklentiniz ile uyumlu olmayabilir. Dolayısıyla, uygunluk testi neticesinde risk grubunuz tespit edilmeden sadece burada yer alan bilgilere dayanılarak yatırım kararı verilmesi amaç, bilgi ve tecrübenize uygun sonuçlar doğurmayabilir.

Bu rapor herhangi bir sürede belirli bir getirinin sağlanacağına dair bir taahhüt içermemekte olup, zaman içerisinde piyasa koşullarında meydana gelen değişiklikler nedeniyle yorum ve tavsiyelerde değişiklikler söz konusu olabilir. Bu raporda bahsedilen yatırım araçlarının fiyatları ve değerleri yatırımcıların menfaatlerine aykırı olarak hareket edebilir ve netice itibarıyla yatırımcılar anaparalarını kaybetme riski ile karşı karşıya kalabilirler. Bu raporda yer alan geçmiş performans verileri gelecekte elde edilecek sonuçların bir garantisi olarak kabul edilemez.

Bu raporda yer alan tüm bilgiler ve görüşler yatırımcıları bilgilendirmek amacıyla, Tacirler Yatırım Menkul Değerler A.Ş. tarafından güncel ve güvenilir kaynaklardan temin edilmiş olmakla beraber, Tacirler Yatırım Menkul Değerler A.Ş. söz konusu bilgilerin doğru ve tam olduğunu taahhüt etmemektedir. Raporlardaki yorumlardan, bilgilerin tam veya doğru olmaması ve/veya güncellenme nedeniyle doğabilecek maddi ve manevi zararlardan Tacirler Yatırım Menkul Değerler A.Ş. ve çalışanları sorumlu tutulamaz.

Bu rapor, sadece gönderildiği kişilerin kullanımı içindir. Bu raporun tümü veya bir kısmı Tacirler Yatırım Menkul Değerler A.Ş.'nin yazılı izni olmadan çoğaltılamaz, yayınlanamaz veya üçüncü kişilere gösterilemez, ticari amaçla kullanılamaz. Aksi halde, Tacirler Yatırım Menkul Değerler A.Ş. uğramış olduğu bütün zarar ve ziyanı talep etme hakkını saklı tutar.