

Piyasa Yorumu

Dün devam eden alımlar ile beraber 99,000 seviyesini aşan BİST-100 günü %0,5 yukarıda 99,442 seviyesinden kapattı.

Gün içerisinde veri akışı anlamında yurtiçinde takvimin oldukça hafif olduğu görülüyor. Yurtdışı gündemi çerçevesinde ise yatırımcılar OPEC aylık raporunu takip edecekler. Petrol fiyatlarının 50 seviyesi altındaki trendini devam ettirmesi kısa vadede gelişmekte olan ülke sepeti açısından risk faktörü olmaya devam ediyor.

TL tarafındaki güçlü duruş ve özellikle FOMC toplantısına kadar risk iştahı çerçevesinde önemli bir engel görülmemesi ile beraber bugün yine alımların domine edeceği bir piyasa trendi bekliyoruz.

Gün içinde BİST-100 endeksinde 99.799, 100.157 ve 100.606 dirençlerini ve 98.993, 98.543 ve 98.186 desteklerini takip ediyor olacağız.

Ekonomi ve Politika Haberleri

- Tüketim ve net ihracat 1Ç17 büyümesini yıllık bazda %5'e taşıdı.
- Turizmdeki iyileşme cari işlemler açığı üzerinde etkili oluyor.
- Orta vadeli enflasyon beklentilerinde ufak çaplı iyileşmeler yaşandı.
- Hazine bugün 3 ihale daha gerçekleştirecek.

Şirket ve Sektör Haberleri

- Otokar** – Tavsiyemizi TUT'a indirdik.
- Mavi** – Halka arza ilişkin detaylar açıklandı.
- Migros** – Tesco Kipa hisseleri (%4,5 pay) için çağrı fiyatını 2,2477 olarak belirlediğini açıkladı.
- Vakıfbank** – Bugün hisse başına 0,048 TL nakit kar payı dağıtımını gerçekleştirecek.

Piyasa gündemi ve veri takvimi

- 13 Haziran** - Hazine ihaleleri (2 yıl, 7 yıl ve 10 yıl vadeli)
- 15 Haziran** - Mart İşgücü İstatistikleri
Haftalık Yabancı Portföy Hareketleri
TCMB Haftalık Para ve Banka Göstergeleri
- 20 Haziran** - Mayıs Merkezi Hükümet Borç Stoku
- 22 Haziran** - Haziran Tüketici Güven Endeksi
- 23 Haziran** - Haziran Reel Sektör Güven Endeksi & KKO

	Kapanış	% değişim	
		1 gün	1 hafta
Hisse senedi piyasası			
BIST-100	99,442	%0.5	%1.3
BIST-30	122,253	%0.6	%1.4
Banka	169,079	%1.1	%2.0
Sanayi	106,192	%0.4	%1.3
Hizmet	63,040	%0.3	%0.1

	Kapanış	1 hafta	1 ay
Tahvil ve para piyasaları			
Interbank gecelik faizi	9.25	9.25	9.25
AOFM	11.97	11.97	11.98
2 yıllık bono faizi	11.03	11.03	10.79
10 yıllık bono faizi	10.50	10.48	10.30

	Kapanış	1 hafta	1 ay
Kur			
USD/TL	3.52	%0.4	-%1.9
EUR/TL	3.95	%0.0	%1.3
Döviz sepeti (0.5USD+0.5EUR)	3.73	%0.2	-%0.3

Hisse senedi piyasası değerlendirme istatistikleri			
Piyasa değeri *	212	210	200
Ortalama işlem hacmi *	1.46	1.52	1.63
* milyar ABD doları			

	2016	2017T	2018T
BIST-100			
F/K	9.3x	9.3x	7.9x
PD/DD	1.10x	1.25x	1.12x
PD/DD (Banka)	0.77x	0.93x	0.82x
FD/Satışlar	1.32x	1.34x	1.20x
FD/FAVÖK	8.0x	7.7x	6.8x
Kar büyümesi	%13.5	%26.5	%17.9
Özsermaye karlılığı	%12.7	%13.7	%14.3
Temettü verimi	%2.9	%3.3	%3.7

Kaynak: Bloomberg, Tacirler Yatırım

İletişim:

Müşteri Memnuniyeti Merkezi

destek@tacirler.com.tr

+90 212 355 4646

Ekonomi ve Politika Haberleri

Tüketim ve net ihracat 1Ç17 büyümesini yıllık bazda %5'e taşıdı

1Ç17 GSYİH büyümesi, kurum beklentimizin (%4) ve piyasa beklentisinin (3,5) üzerinde gelerek %5 olarak gerçekleşti. Takvim ve mevsimsel etkilerden arındırılmış 1Ç17 büyümesi ise 4Ç16'da kaydedilen %3,4 çeyreklik büyüme üzerine %1,4 oranında bir artış sergiledi.

- Stokların katkısındaki sert düşüş haricinde hem yurt içi hem de yurt dışı talebin büyüme verisine önemli ölçüde pozitif katkıda bulunduğu görülüyor.
- 2017 yılsonu GSYİH büyüme tahminimizi %3'den %3,8'e revize etmiştik. Ancak, 1Ç17 verileri tahminlerin yukarı yönlü risk taşımaya devam ettiğini gösteriyor.

Rapor için [tıklayınız.](#)

Turizmdeki iyileşme cari işlemler açığı üzerinde etkili oluyor

Nisan cari işlemler açığı 3,6 milyar dolar ile piyasa beklentisi paralelinde ancak 3,2 milyar dolar olan kurum beklentimizin hafif üzerinde gerçekleşti. Yıllık açık 32,7 milyar dolardan 33,2 milyar dolara (GSYİH'nin %4,3'ü) artış gösterdi. Çekirdek cari işlemler açığının 5,8 milyar dolardan 5,3 milyar dolara gerilemesi olumlu bir gelişme olarak karşımıza çıkıyor.

- Net turizm gelirleri Nisan ayında yıllık %28'lik ciddi bir artış elde etti. Brüt gelirler ise, oldukça zayıf geçen 1Ç17'nin ardından yıllık bazda %9,5 toparlanma kaydetti.
- Nisan ayında finansman tarafına bakıldığında zayıf seyrin devam ettiği görülüyor. Sermaye hareketlerine baktığımızda; net portföy yatırımları temel finansman kaynağı olarak öne çıkarken, rezervlerdeki gerilemenin devam ettiği görüldü.

Rapor için [tıklayınız.](#)

Orta vadeli enflasyon beklentilerinde ufak çaplı iyileşmeler

Haziran ayı beklenti anketine göre 2017 yılsonu enflasyon beklentilerindeki yükseliş hafif çaplı da olsa devam ederken (%9,55'e), orta vadeli beklentilerde bir miktar gerileme yaşandı. 12 aylık TÜFE beklentisi %8,41 seviyesinden %8,32'ye gerilerken, 24 aylık beklentiler %7,93'den %7,90'a gerileme kaydetti.

- Para politikasına ilişkin faiz adımları konusunda ise katılımcıların Haziran ayındaki toplantıda herhangi bir değişiklik beklemedikleri dikkat çekiyor. PPK'nın 15 Haziran'da gerçekleştireceği toplantıda Geç Likidite Penceresinde dahil olmak üzere kısa vadeli oranlarda herhangi bir değişiklik yapmasını beklemiyoruz.

Rapor için [tıklayınız.](#)

Hazine bugün 3 ihale daha gerçekleştirecek

Hazine bugün 2 ve 10 yıllık sabit kuponlu ve 7 yıl vadeli değişken faizli tahvil ihaleleri gerçekleştirilecek. Hazine dün de 3 ihale gerçekleştirmiş ve toplamda 5,8 milyar TL kadar bir satış gerçekleştirilmişti. Hazine Çarşamba günü piyasaya 7,2 milyar TL kadar piyasa itfası gerçekleştirecek. Söz konusu itfa tutarı bütün ay gerçekleştirilecek piyasa itfasının %95'ini işaret ediyor. İtfa öncesinde 7,1 milyar TL kadar bir satış yapılması planlanıyor. Ancak bozulan bütçe verileri ile artan kamu borçlanma gereği sonrasında Hazine yıl başından beri %100'ün üzerinde bir geri çevirme rasyosu ile çalışmakta. Dolayısıyla bugün toplam 1,3 milyar TL'lik beklenen satış tutarının üzerinde bir gerçekleştirme yaşanabilir. Yeni kağıt arzlarına rağmen, halen düşük seyreden CDS seviyeleri ve ABD faizleri nedeniyle faiz seviyeleri üzerinde baskının yaşanmadığı görülüyor.

Şirket ve Sektör Haberleri

Otokar için tavsiyemizi TUT'a çekerken, 12 aylık hedef fiyatımızı 118,60 TL olarak belirledik.

Otokar, 250 adet Altay Tankı'nın üretimini kapsayan teklifinin Savunma Sanayi Müsteşarlığı tarafından reddedildiğini ve ihtiyacın düzenlenecek yeni bir ihale ile giderileceğini açıkladı. Otokar'ın açılacak yeni ihaleye girme ihtimalini yüksek görmekle birlikte, ihale şartlarında ve zamanlamasındaki belirsizliklerin varsayımda bulunmayı engellemesinden dolayı, Altay Tankı Projesi'ni değerlememizden çıkarmaya karar verdik. Otokar'da tavsiyemizi TUT'a indiriyoruz ve 12 aylık hedef fiyatımızı 118,60 TL olarak belirliyoruz.

Rapora ulaşmak için [tıklayınız](#).

Mavi – Halka arza ilişkin detaylar açıklandı. Halka arzda 49,66 milyon lira nominal şirket sermayesinin yüzde 55'ine karşılık gelen 27,31 milyon lira nominal değerli hisse satıldı. Arzın %41'i yabancı yatırımcılarca karşılandı.

Migros (TUT, hedef fiyat: 25 TL) - Tesco Kipa hisseleri (%4,5 pay) için çağrı fiyatını 2,2477 olarak belirlediğini açıkladı. Çağrı fiyatı beklentimize paraleldir. Çağrı fiyatı Migros'un Kipa'yı satın alacağı haberinin 10 Haziran 2016'da duyurulması öncesinde gerçekleşen 180 günlük ağırlıklı ortalama fiyat baz alınarak hesaplanmıştır. Çağrının, SPK'nın çağrı muafiyetini reddettiği 5 Haziran 2017 tarihi baz alınarak 1 ay içerisinde başlayacaktır. Migros ayrıca çağrı fiyatının 1,04566TL'lik kısmının (63 milyon TL) Tesco Overseas tarafından finanse edileceğini belirtti. Böylelikle Migros'un ödeyeceği bedel 72 milyon TL olacaktır ve bedelin piyasa değerine oranı %1,5'tir. Haberin hafif olumlu etkisi olmasını bekliyoruz.

Vakıfbank – Bugün hisse başına 0,048 TL nakit kar payı dağıtımını gerçekleştirecek. Temettü verimi %0,72.

Teknik Analiz

BİST-100

Dün devam eden alımlar ile beraber 99,000 seviyesini aşan BİST-100 günü %0,5 yukarıda 99,442 seviyesinden kapattı.

Gün içerisinde veri akışı anlamında yurtiçinde takvimin oldukça hafif olduğu görülüyor. Yurtdışı gündemi çerçevesinde ise yatırımcılar OPEC aylık raporunu takip edecekler. Petrol fiyatlarının 50 seviyesi altındaki trendini devam ettirmesi kısa vadede gelişmekte olan ülke sepeti açısından risk faktörü olmaya devam ediyor.

TL tarafındaki güçlü duruş ve özellikle FOMC toplantısına kadar risk iştahı çerçevesinde önemli bir engel görülmemesi ile beraber bugün yine alımların domine edeceği bir piyasa trendi bekliyoruz.

Gün içinde BİST-100 endeksinde 99.799, 100.157 ve 100.606 dirençlerini ve 98.993, 98.543 ve 98.186 desteklerini takip ediyor olacağız.

BİST-100 (Günlük, TL)



USD/TL

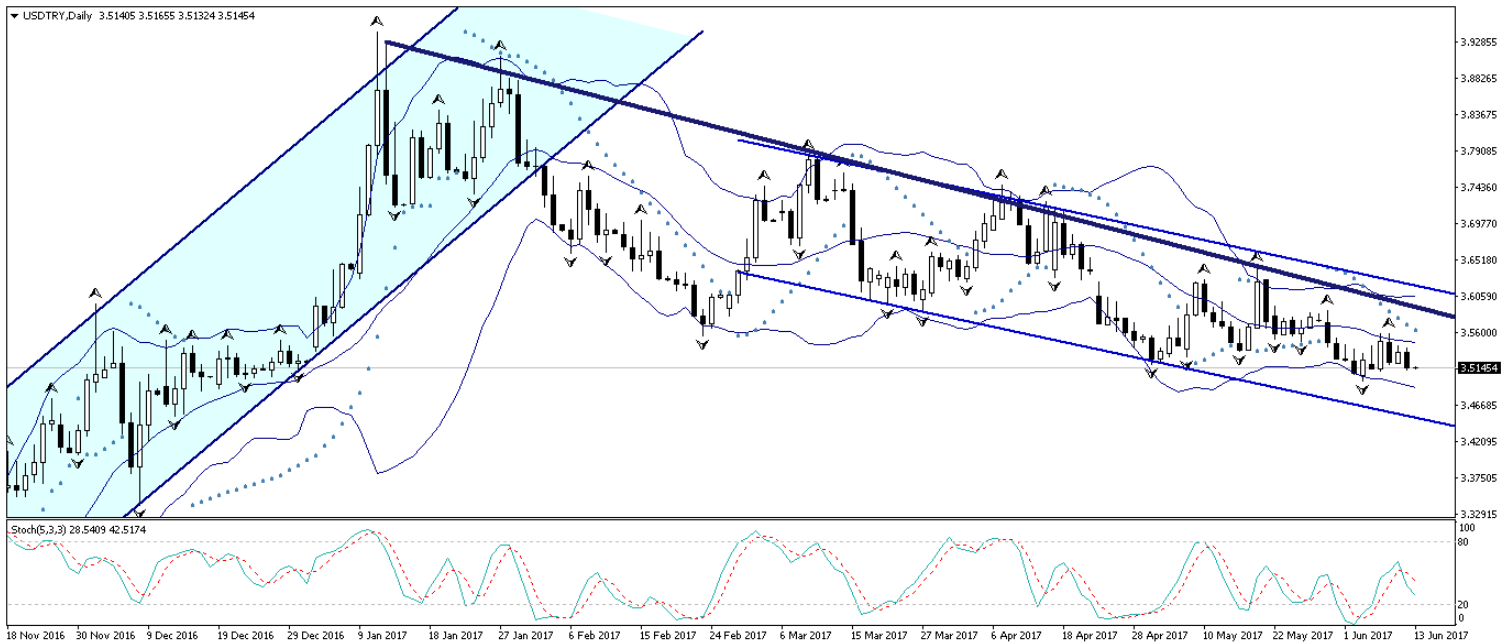
Dün sabah saatlerinde açıklanan Türkiye 1Ç17 GSYİH büyümesi, güçlü yurt içi talep ve net ihracatın katkısı ile birlikte, kurum beklentimizin (%4) ve piyasa beklentisinin (3,5) oldukça üzerinde gelerek %5 olarak gerçekleşti. Beklentilerin oldukça üzerinde gelen büyüme verisinin ardından piyasa reaksiyonunun pozitif olduğunu ve USDTRY paritesinin, Cuma günü 3,54 seviyesi üzerine çıkmasının ardından, dün sabah saatleri itibariyle 3,52 seviyesi altına gerilediğini gördük.

96,50 seviyesi üzerinde tutunması ile birlikte beklediğimiz yükselişi gerçekleştiren dolar endeksi, bu sabah saatleri itibariyle 20 günlük hareketli ortalaması üzerinde seyrediyor. Endeksin, 97,15 seviyesine denk gelen 20 günlük hareketli ortalaması üzerinde kalıcı olması durumunda yükselişini 97,70 seviyesine doğru devam ettirmesi beklenebilir.

Petrol fiyatlarındaki düşüşe ve dolar endeksindeki güçlü görünüme rağmen TL'nin dolar karşısında dirayetli bir seyir izlediğini görüyoruz. VIX endeksinin 12 seviyesi üzerine yükselmesi ile birlikte, FOMC faiz kararı öncesinde küresel risk iştahının gerileyebileceği görüşündeyiz. Bu sabah saatleri itibariyle kurun 3,5150 seviyesi civarında hareket etmekte olduğunu görüyoruz. Görece güçlü dolar endeksi ve FOMC öncesi zayıf risk iştahı ile birlikte USDTRY paritesinin kısa vadede 20 günlük hareketli ortalaması olan 3,5490 seviyesine doğru yükselişe geçebileceğini düşünüyoruz. Ancak, yurt içi yerleşiklerin yüksek döviz pozisyonu nedeniyle 3,55 civarından kısa vadeli kar realizasyonları gerçekleştiğini görebiliriz.

Kurdaki güncel teknik seviyelere bakacak olursak: Bu sabah saatleri itibariyle 3,5144 seviyesinden işlem görmekte olan USDTRY paritesinde 3,5191 seviyesi direnç, 3,5041 seviyesi ise destek konumunda. 3,5191 direncinin yukarı yönlü kırılması durumunda bir sonraki direnç seviyemiz 3,5296, 3,5041 desteğinin aşağı yönlü kırılması durumunda ise bir sonraki destek seviyemiz 3,5000.

USD/TL (Günlük, TL)



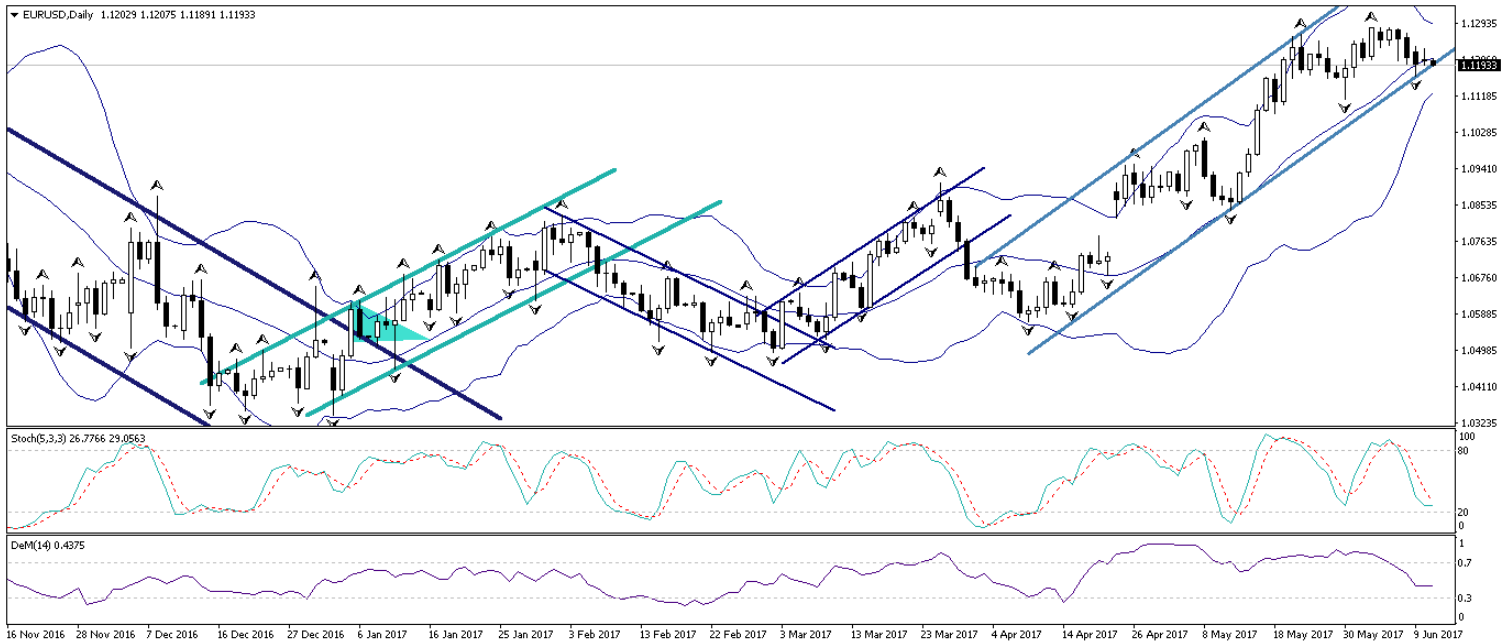
EUR/USD

Dün sabahki analizimizde, EURUSD paritesinin, 20 günlük hareketli ortalamasına denk gelen kısa vadeli yükseliş kanalı sınırında tutunabileceğini ve sabah saatlerinde yükseliş çabaları sergileyebileceğini belirtmiş, ancak olası yükselişlerin kalıcı olması beklemediğimizi ve yükseliş hareketleri esnasında satış fırsatlarının değerlendirilmesi gerektiğini ifade etmiştik. Kısa vadeli yükseliş kanalı sınırında tutunan EURUSD paritesi, dün gün içerisinde 1,1230 seviyesi üzerine kadar yükseldi. Ancak, dolar endeksindeki güçlü görünüm ile birlikte yükselişleri satış fırsatı olarak sınırlı kalan EURUSD paritesi, bu sabah saatleri itibariyle 1,12 seviyesinin altına sarkmış durumda.

96,50 seviyesi üzerinde tutunması ile birlikte beklediğimiz yükselişi gerçekleştiren dolar endeksi, bu sabah saatleri itibariyle 20 günlük hareketli ortalaması üzerinde seyrediyor. Endeksin, 97,15 seviyesine denk gelen 20 günlük hareketli ortalaması üzerinde kalıcı olması durumunda yükselişini 97,70 seviyesine doğru devam ettirmesi beklenebilir. Dolar endeksindeki yükselişin sürmesi durumunda EURUSD paritesinde satış baskıları oluşması beklenebilir. EURUSD paritesinin mevcut seviyelerdeki seyrinin kalıcı olmasını beklememekle birlikte, paritenin kısa vadede ilk etapta 1,11 seviyesine doğru geri çekilebileceğini düşünmekteyiz. Yatırımcılarımıza paritedeki olası satış fırsatlarını değerlendirmelerini öneriyoruz.

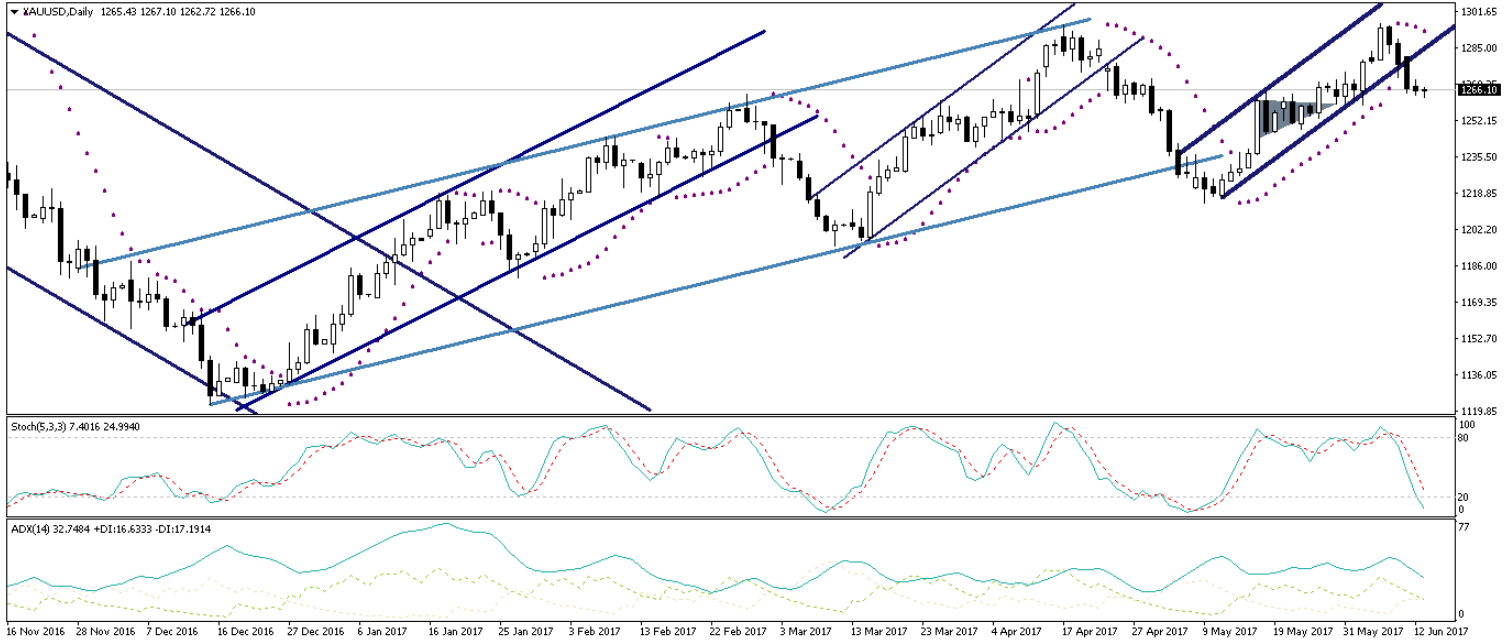
Paritedeki güncel teknik seviyelere bakacak olursak: Bu sabah saatleri itibariyle 1,1192 seviyesinden işlem görmekte olan EURUSD paritesinde, 1,1188 seviyesi destek, 1,1207 seviyesi ise direnç konumunda. Paritede 1,1207 direncinin yukarı yönlü kırılması durumunda bir sonraki direnç seviyemiz 1,1239, 1,1188 desteğinin aşağı yönlü kırılması durumunda ise bir sonraki destek seviyemiz 1,1168.

EUR/USD (Günlük, USD)



XAUUSD

Dolar endeksindeki yükseliş ile birlikte yönünü aşağı çeviren altın fiyatlarında, dolar endeksinin güvenli liman talebindeki artışı baskılamayı sürdürdüğünü görüyoruz. 96,50 seviyesi üzerinde tutunması ile birlikte beklediğimiz yükselişi gerçekleştiren dolar endeksi, bu sabah saatleri itibariyle 20 günlük hareketli ortalaması üzerinde seyrediyor. Dolar endeksindeki yükseliş ile birlikte düşüş hareketini sürdüren altın fiyatları ise, dün itibariyle 20 günlük hareketli ortalamasını aşağı yönlü kırmış durumda. Endeksin, 97,15 seviyesine denk gelen 20 günlük hareketli ortalaması üzerinde kalıcı olması durumunda yükselişini 97,70 seviyesine doğru devam ettirmesi beklenebilir. Bu da, 20 günlük hareketli ortalamasını aşağı yönlü kıran altın fiyatlarındaki düşüş hareketinin devam edebileceğini işaret ediyor. Bu hafta içerisinde, FOMC toplantısı öncesinde dolar endeksindeki yükselişin devam etmesi beklenebilir. Bununla birlikte altın fiyatları düşüş hareketini kısa vadede 1250 seviyesine doğru sürdürebilir. Bu sabah saatleri itibariyle 1265 seviyesinin hemen üzerinde seyreden altın fiyatlarında kısa vadeli teknik göstergeler de olası satış fırsatlarını işaret ediyor. Altının 1265 seviyesi üzerinde tutunamayabileceğini ve sabah saatlerinde seri çekilme hareketleri sergileyebileceğini düşünmekteyiz. Altın fiyatlarındaki güncel teknik seviyelere bakacak olursak: Bu sabah saatleri itibariyle 1266,10 seviyesinden işlem görmekte olan altın fiyatlarında 1265,28 seviyesi destek, 1270 seviyesi ise direnç konumunda. 1270 direncinin yukarı yönlü kırılması durumunda bir sonraki direnç seviyemiz 1272, 1265,28 desteğinin aşağı yönlü kırılması durumunda ise bir sonraki destek seviyemiz 1262.

XAUUSD (Günlük, USD)

Yatırım Merkezlerimiz

Genel Müdürlük

Nispetiye Cad. B-3 Blok Kat: 7-9
Akmerkez Etiler - İSTANBUL
0 212 355 46 46

Adana

Cemal Paşa Mah. Gazipaşa Bul.
Cemal Uğurlu Apt. Kat: 1 D: 4 ADANA

(0 322) 457 77 55

Ankara

Remzi Oğuz Arık Mah. Tunalı Hilmi Cad.
Yaprak Apt. No: 94 Kat: 2 D: 9
Kavaklıdere Çankaya - ANKARA

(0 312) 435 18 36

Antalya

Şirinyalı Mah. İsmet Gökşen Cad. Özden
Apt. No:82/6 Muratpaşa - ANTALYA

(0 242) 248 45 20

Bakırköy

İstanbul Cad. Bakırköy İş Merkezi No:
6 Kat: 4 D: 14 Bakırköy - İSTANBUL

(0 212) 570 52 59

Bursa

Muradiye Mah. Çekirge Cad. Koçer Apt.
No: 49 Kat: 2 D: 4 Osmangazi - BURSA

(0 224) 225 64 10

Denizli

Saraylar Mah. 2. Ticari Yol No: 32 Kat: 5
DENİZLİ

(0 258) 265 87 85

Erenköy

Bağdat Cad. Çubukçu Apt. No: 333
Kat: 2 D: 4 Kadıköy - İSTANBUL

(0 216) 348 82 82

Gaziantep

İncilipinar Mah. Gazimuhtarpaşa Bul.
Kepkepzade Park İş Merkezi B Blok No:
18 Kat: 1 D: 5 GAZİANTEP

(0 342) 232 35 35

Girne

Şehit Necati Gürkaya Mevkii Çağdaş Apt.
Kat: 1 D: 1 Girne - KKTC

(0 392) 815 14 54-55-56

İzmir

Şair Eşref Bul. Rağıp Şanlı İş Merkezi
No: 6 Kat: 3 D: 306 Çankaya - İZMİR

(0 232) 445 01 61

İzmit

Hürriyet Cad. Kaya İşhanı No: 39/5 İzmit -
KOCAELİ

(0 262) 323 11 33

İzmit İrtibat

Ömerağa Mah. Alemdar Cad. İ. Kolaylı
Apt. No: 8 Kat: 2 İzmit KOCAELİ

(0 262) 260 01 01

Karadeniz Ereğli

Murtaza Mah. Hamamüstü Sok. İ. Esat
Taneri İş Merkezi No: 19 Kat: 2
Karadeniz Ereğli - ZONGULDAK

(0 372) 316 40 50

Kartal

Üsküdar Cad. Cevat Kayacan Apt. No:
26 Kat: 4 D: 8 Kartal - İSTANBUL

(0 216) 306 22 71 - 306 22 06

Kayseri

Cumhuriyet Mah. Sultan Hamam Cad.
Kavuncu İş Merkezi No: 17 Kat: 1 D: 2
KAYSERİ

(0 352) 221 08 68 - 222 82 51

Mersin

Çankaya Mah. Bahri Ok İş Merkezi B
Blok No: 78 MERSİN

(0 324) 238 11 89

Uyarı Notu

Bu raporda yer alan yatırım bilgi, yorum ve tavsiyeleri, yorum ve tavsiyede bulunanların kişisel görüşlerine dayanmakta olup finansal bilgi ve genel yatırım tavsiyesi kapsamında hazırlanmıştır ve hiçbir şekilde yatırım danışmanlığı kapsamında değildir. Yatırım danışmanlığı hizmeti; yetkili kuruluşlar tarafından kişilerin risk ve getiri tercihleri dikkate alınarak kişiye özel sunulmaktadır. Burada yer alan yorum ve tavsiyeler ise genel niteliktedir. Bu tavsiyeler, mali durumunuz ile risk ve getiri tercihlerinize uygun olmayabilir. Bu nedenle, sadece burada yer alan bilgilere dayanarak yatırım kararı verilmesi beklentilerinize uygun sonuçlar doğurmayabilir.

Yatırım Danışmanlığı hizmeti talep edilmesi halinde; yatırımcının Tacirler Yatırım Menkul Değerler A.Ş. ile Yatırım Danışmanlığı sözleşmesi imzalamış olması, Yerindelik Testi'ni tamamlamış ve risk grubunun belirlemiş olması zorunludur.

Bu raporda yer alan her türlü bilgi, yorum ve tavsiye uygunluk testi ile tespit edilecek risk grubunuz ve getiri beklentiniz ile uyumlu olmayabilir. Dolayısıyla, uygunluk testi neticesinde risk grubunuz tespit edilmeden sadece burada yer alan bilgilere dayanılarak yatırım kararı verilmesi amaç, bilgi ve tecrübenize uygun sonuçlar doğurmayabilir.

Bu rapor herhangi bir sürede belirli bir getirinin sağlanacağına dair bir taahhüt içermemekte olup, zaman içerisinde piyasa koşullarında meydana gelen değişiklikler nedeniyle yorum ve tavsiyelerde değişiklikler söz konusu olabilir. Bu raporda bahsedilen yatırım araçlarının fiyatları ve değerleri yatırımcıların menfaatlerine aykırı olarak hareket edebilir ve netice itibarıyla yatırımcılar anaparalarını kaybetme riski ile karşı karşıya kalabilirler. Bu raporda yer alan geçmiş performans verileri gelecekte elde edilecek sonuçların bir garantisi olarak kabul edilemez.

Bu raporda yer alan tüm bilgiler ve görüşler yatırımcıları bilgilendirmek amacıyla, Tacirler Yatırım Menkul Değerler A.Ş. tarafından güncel ve güvenilir kaynaklardan temin edilmiş olmakla beraber, Tacirler Yatırım Menkul Değerler A.Ş. söz konusu bilgilerin doğru ve tam olduğunu taahhüt etmemektedir. Raporlardaki yorumlardan, bilgilerin tam veya doğru olmaması ve/veya güncellenme nedeniyle doğabilecek maddi ve manevi zararlardan Tacirler Yatırım Menkul Değerler A.Ş. ve çalışanları sorumlu tutulamaz.

Bu rapor, sadece gönderildiği kişilerin kullanımı içindir. Bu raporun tümü veya bir kısmı Tacirler Yatırım Menkul Değerler A.Ş.'nin yazılı izni olmadan çoğaltılamaz, yayınlanamaz veya üçüncü kişilere gösterilemez, ticari amaçla kullanılamaz. Aksi halde, Tacirler Yatırım Menkul Değerler A.Ş. uğramış olduğu bütün zarar ve ziyanı talep etme hakkını saklı tutar.