

### Piyasa Yorumu

BİST-100 endeksi günü ufak çaplı kayıplarla %0,36 düşerek 90,904 seviyesinden kapattı. İşlem hacminin ise oldukça güçlü seyrettiğini belirtmek gerekir.

Global anlamda ABD Başkanı Suriye ve Kuzey Kore ile ilgili olarak söylemlerini daha da yükseltirken, söz konusu gelişmeler güvenli limanlara gidişi beraberinde getiriyor. Bu durum Gelişmekte olan ülke varlıkları üzerinde de etkisini gösteriyor. Kurlar tarafına bakıldığında TL göreceli güçlülüğünü korurken, sabah kotasyonlarında 3,70 seviyelerinde işlem görüyor.

Bugün veri tarafında hem yurtiçi hem yurtdışında hafif bir gündem olduğu görülüyor. Yatırımcılar özellikle ABD Dışişleri Bakanı Tillerson'ın Moskova seyahati çerçevesinde gelişmeleri yakından izleyecekler.

Gerek kur tarafındaki yatay seyir gerekse global piyasalardaki karışık görünüm çerçevesinde bugün hisse senetleri piyasasında yatay bir açılış bekliyoruz. Gün içinde BİST-100 endeksinde 91.546, 92.187 ve 92.541 dirençlerini ve 90.550, 90.195 ve 89.554 desteklerini takip ediyor olacağız.

### Ekonomi ve Politika Haberleri

- Şubat ayı verileri yıllık cari açığı genişlemenin sürdüğünü gösterdi.

### Şirket ve Sektör Haberleri

- Otokar** – Milli Savunma Bakanı Işık, Altay Tankı üretimi ile ilgili kararın Mayıs ayında verileceğini açıkladı.
- Ülker Bisküvi** – Bugün hisse başına brüt 0,1871 TL nakit kar payı ödemesi gerçekleştirecek.
- Vestel Beyaz Eşya** - Yönetim Kurulu, 15 Mayıs'ta hisse başına 0,9474 TL temettü dağıtımını önerecek.

### Piyasa gündemi ve veri takvimi

- 13 Nisan** - Haftalık Yabancı Portföy Hareketleri
- 17 Nisan** - TCMB Beklenti Anketi  
Ocak dönemi istihdam verileri  
Mart ayı Merkezi Bütçe verileri
- 20 Nisan** - Mart Merkezi Yönetim Borç Stoku
- 24 Nisan** - Mart Konut Satışları  
Nisan Reel Sektör Güven Endeksi & KKO

	Kapanış	% değişim	
		1 gün	1 hafta
<b>Hisse senedi piyasası</b>			
BİST-100	90,904	-%0.4	%2.6
BİST-30	111,711	-%0.4	%3.0
Banka	157,217	-%0.8	%6.0
Sanayi	95,280	-%0.1	%0.4
Hizmet	57,397	%0.0	%0.6
	<b>Kapanış</b>	<b>1 hafta</b>	<b>1 ay</b>

### Tahvil ve para piyasaları

İnterbank gecelik faizi	9.25	9.25	9.25
AOFM	11.49	11.49	11.47
2 yıllık bono faizi	11.30	11.30	11.36
10 yıllık bono faizi	11.01	11.01	10.93

### Kur

USD/TL	3.72	%2.0	-%0.8
EUR/TL	3.94	%1.5	-%0.8
Döviz sepeti (0.5USD+0.5EUR)	3.83	%1.7	-%0.8

### Hisse senedi piyasası değerlendirme istatistikleri

Piyasa değeri *	185	185	181
Ortalama işlem hacmi *	1.58	1.12	1.15
* milyar ABD doları			

BİST-100	2016	2017T	2018T
F/K	9.3x	9.1x	7.7x
PD/DD	1.10x	1.12x	1.01x
PD/DD (Banka)	0.77x	0.84x	0.75x
FD/FAVÖK	8.0x	7.4x	6.5x
Kar büyümesi	%13.5	%18.8	%18.5
Özsermaye karlılığı	%12.7	%13.2	%13.7
Temettü verimi	%2.9	%3.3	%3.7

Kaynak: Bloomberg, Tacirler Yatırım

### İletişim:

#### Müşteri Memnuniyeti Merkezi

[destek@tacirler.com.tr](mailto:destek@tacirler.com.tr)

+90 212 355 4646

## Ekonomi ve Politika Haberleri

### Yıllık cari açığıdaki genişleme sürüyor

Şubat cari işlemler açığı 2,53 milyar dolar ile, 2,36 milyar dolar olan kurum beklentimiz ve 2,5 milyar dolar olan piyasa beklentisi doğrultusunda gerçekleşti. Yıllık açık 33,2 milyar dolardan (GSYİH'nin %3,9'u) 33,7 milyar dolara (GSYİH'nin %4'ü) yükseldi.

**Şubat sermaye hareketlerine baktığımızda, net portföy yatırımlarının ve mevduat değişimlerinin, finansman kaynakları olarak öne çıktığını görüyoruz.**

- Turizm sektörünün bu yıl sınırlı da olsa bir toparlanma sergileyebileceğini düşünüyoruz. Ancak, Hollanda ve Almanya ile yaşanan gerginliklerin ve Rusya'nın Türkiye'ye charter uçuşlarını durdurabileceğine ilişkin iddiaların sektör üzerindeki etkilerini yakından takip edeceğiz. Bu çerçevede turizm gelirleri tahminimiz (%8) üzerinde aşağı yönlü risklerin olduğunu belirtmek gerekir.
- Şubat ayı sermaye hareketlerine baktığımızda, net portföy yatırımlarının ve mevduat girişlerinin temel finansman kaynağı olarak öne çıktığını görüyoruz.
- Bankacılık sektörünün uzun vadeli borç çevirme oranında görülen önemli düşüş ise finansman kalemleri içerisinde en dikkat çekici unsur olarak kendini gösteriyor. Söz konusu borç çevirme oranı %62,3'e inerek Ocak 2013'ten bu yana en düşük seviyesine geriledi.

Ayrıntılı rapor için [tıklayınız.](#)

## Şirket ve Sektör Haberleri

**Otokar (AL, hedef fiyat: 145,40 TL)** - Milli Savunma Bakanı Işık, Altay Tankı üretimi ile ilgili kararın Mayıs ayında verileceğini açıkladı. Işık, geçtiğimiz hafta yaptığı bir konuşmada Altay Tankı konusunda düğmeye Mayıs ayında basılacağını belirtmişti. Nihai kararın açıklanmasına kadar proje ile ilgili gelebilecek olumlu açıklamaların hisse üzerinde pozitif algıyı güçlendirmesini bekliyoruz.

**Ülker Bisküvi** - Bugün hisse başına brüt 0,1871 TL nakit kar payı ödemesi gerçekleştirecek. Temettü verimi %1'dir.

**Vestel Beyaz Eşya** - Yönetim Kurulu, 15 Mayıs'ta hisse başına 0,9474 TL temettü dağıtımını önerecek. Temettü verimi %7,3'tür.

## Teknik Analiz

### BİST-100

BİST-100 endeksi günü ufak çaplı kayıplarla %0,36 düşerek 90,904 seviyesinden kapattı. İşlem hacminin ise oldukça güçlü seyrettiğini belirtmek gerekir.

Global anlamda ABD Başkanı Suriye ve Kuzey Kore ile ilgili olarak söylemlerini daha da yükseltirken, söz konusu gelişmeler güvenli limanlara gidişi beraberinde getiriyor. Bu durum Gelişmekte olan ülke varlıkları üzerinde de etkisini gösteriyor. Kurlar tarafına bakıldığında TL göreceli güçlülüğünü korurken, sabah kotasyonlarında 3,70 seviyelerinde işlem görüyor.

Bugün veri tarafında hem yurtiçi hem yurtdışında hafif bir gündem olduğu görülüyor. Yatırımcılar özellikle ABD Dışişleri Bakanı Tillerson'ın Moskova seyahati çerçevesinde gelişmeleri yakından izleyecekler.

Gerek kur tarafındaki yatay seyir gerekse global piyasalardaki karışık görünüm çerçevesinde bugün hisse senetleri piyasasında yatay bir açılış bekliyoruz. Gün içinde BİST-100 endeksinde 91.546, 92.187 ve 92.541 dirençlerini ve 90.550, 90.195 ve 89.554 desteklerini takip ediyor olacağız.

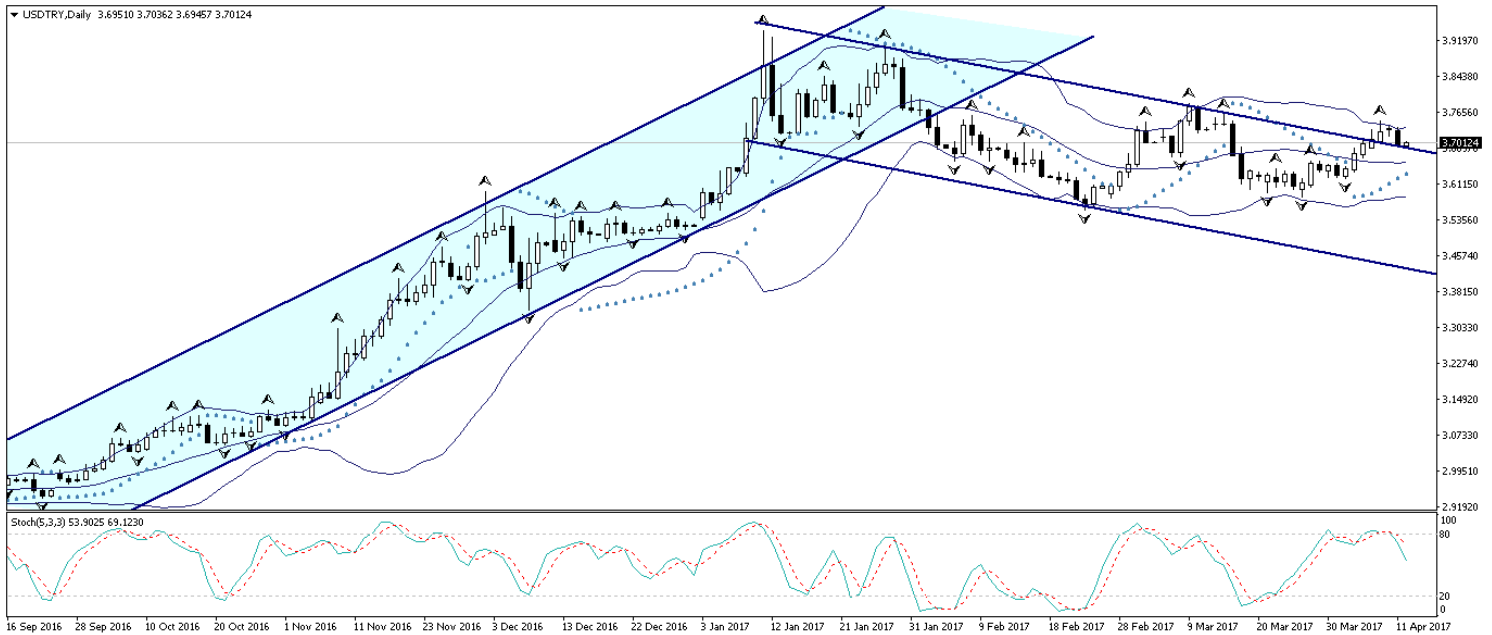
### BİST-100 (Günlük, TL)



## USD/TL

ABD Başkanı Donald Trump'ın Twitter'da kullandığı "Kuzey Kore belasını arıyor. ABD, bu problemi Çin olsa da olmasa da çözebilir" ifadesinin ardından küresel piyasalarda hali hazırda düşük seyreden risk iştahı sert bir şekilde geriledi. Kuzey Kore'nin ise provoke edilmesi durumunda bir nükleer saldırıda bulunabileceğini belirtmesi gerginliği iyice tırmandırdı. Bununla birlikte gelişmekte olan ülke para birimlerinin bu sabah saatleri itibariyle satıcı bir seyir izlediği görülüyor. Ancak, küresel risk iştahındaki zayıflama ve gelişmekte olan ülke para birimlerindeki satıcı seyre rağmen, dolar endeksindeki rallinin durulması ve endeksin 101 seviyesinin altına gerilemesi USDTRY paritesinin 3,70 seviyesi altına gerilemesini sağladı. Dün itibariyle 3,69'lu seviyelere inen paritenin bu sabah saatleri itibariyle 3,70 civarında dalgalı bir seyir izlediği görülüyor. Paritenin kısa vadede 3,70 seviyesi altında kalıcı olmasını beklememekteyiz. Kısa vadeli düşüş kanalını yukarı yönlü kıran kurun, eski kanalının sınırında güç bulması ve yönünü yeniden yukarı çevirmesi beklenebilir. Paritenin eski kanalının sınırında tutunması durumunda dünkü kayıplarını telafi ettiği ve 3,70 – 3,72 bandına doğru yükselişe geçtiği görülebilir. Kurdaki güncel teknik seviyelere bakacak olursak: Bu sabah saatleri itibariyle 3,7012 seviyesinden işlem görmekte olan USDTRY paritesinde 3,7076 seviyesi direnç, 3,7000 seviyesi ise destek konumunda. 3,7076 direncinin yukarı yönlü kırılması durumunda bir sonraki direnç seviyemiz 3,7200, 3,7000 desteğinin aşağı yönlü kırılması durumunda ise bir sonraki destek seviyemiz 3,6891.

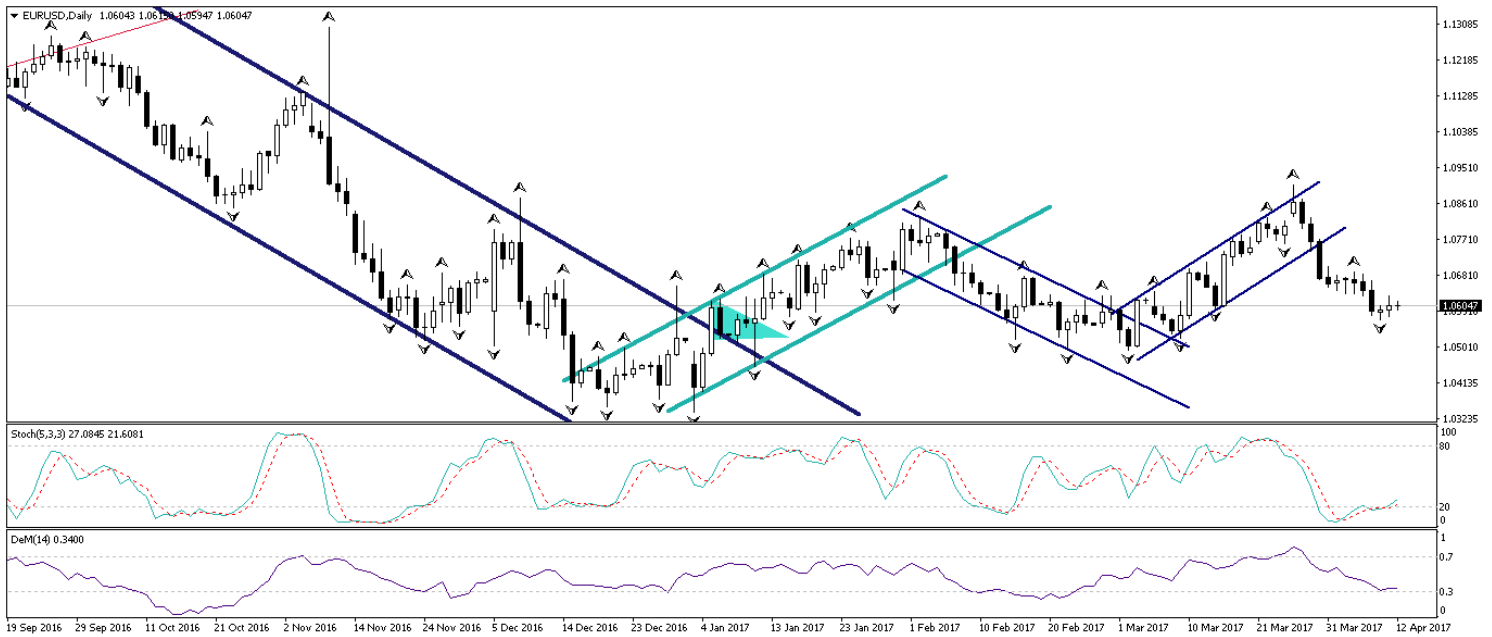
### USD/TL (Günlük, TL)



## EUR/USD

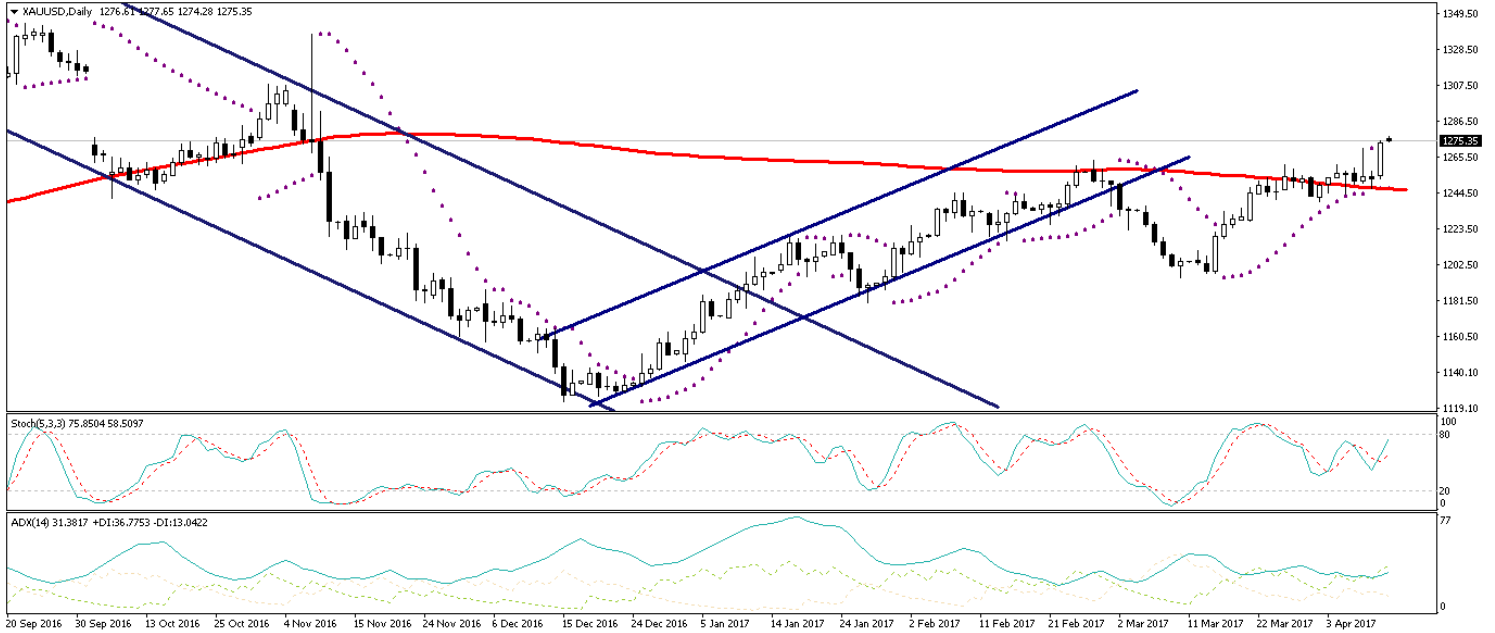
Öngördüğümüz sert düşüş hareketini gerçekleştiren EURUSD paritesi, 1,06 seviyesi civarındaki dalgalı seyrini sürdürüyor. Dolar endeksindeki rallinin durulması ve endeksin dün itibariyle yeniden 101 seviyesi altına inmesi, EURUSD paritesinin 1,06 seviyesi üzerine çıkmasına ve kayıplarının bir kısmını geri almasına yardımcı oldu. Bu sabah saatleri itibariyle 80 saatlik hareketli ortalaması üzerinde tutunmaya çalışan paritenin sabah saatlerinde 1,06 seviyesi üzerindeki seyrini sürdürme çabası içerisinde olması beklenebilir. Ancak, Avrupa Merkez Bankası Başkanı Mario Draghi'nin, Euro Bölgesi'nde enflasyonun, para politikasının görünümünü değiştirmeyi makul kılacak denli güçlü olmadığını belirtmesi sonrası euronun satıcılı seyrine devam edebileceğini ve dolar endeksinin 50 günlük hareketli ortalamasını yukarı yönlü kırması sonrasında yükselişini sürdürebileceğini göz önünde bulundurduğumuzda, EURUSD paritesinin kısa vadede satıcılı görünümünü koruyabileceğini düşünüyoruz. Kısa vadeli teknik göstergelerin, paritenin yeniden 1,05 seviyesi altına hedefleyebileceğini işaret ediyor. Paritedeki güncel teknik seviyelere bakacak olursak: Bu sabah saatleri itibariyle 1,0604 seviyesinden işlem görmekte olan EURUSD paritesinde, 1,0580 seviyesi destek, 1,0608 seviyesi ise direnç konumunda. Paritede 1,0608 direncinin yukarı yönlü kırılması durumunda bir sonraki direnç seviyemiz 1,0624, 1,0580 desteğinin aşağı yönlü kırılması durumunda ise bir sonraki destek seviyemiz 1,0553.

### EUR/USD (Günlük, USD)



**XAUUSD**

Geçtiğimiz haftadan bu yana artan jeopolitik riskler piyasalar üzerinde etkili olmaya devam ediyor. Donald Trump'ın Twitter'da kullandığı "Kuzey Kore belasını arıyor. ABD, bu problemi Çin olsa da olmasa da çözebilir" ifadesinin ardından küresel piyasalarda hali hazırda düşük seyreden risk iştahı sert bir şekilde geriledi. Kuzey Kore'nin ise provoke edilmesi durumunda bir nükleer saldırıda bulunabileceğini belirtmesi gerginliği iyice tırmandırdı. Bu gelişmeler nedeniyle hali hazırda yüksek seyretmekte olan güvenli liman talebinin daha da tırmandığı ve altın fiyatlarının sert bir yükseliş kaydederek 1277 seviyesi üzerine çıktığı görüldü. Yaşadığı sert yükseliş sonrasında kısa vadeli yükseliş kanalını yukarı yönlü kırılan altın fiyatlarının, bugün içerisinde kırılmış olan kanalın üst sınırına denk gelen 1272 seviyesi üzerinde kalması beklenebilir. Gün içerisinde altın fiyatlarını etkileyebilecek önemli bir veri akışı bulunmuyor. Bugün, ABD Dışişleri Bakanı Rex Tillerson, Rusya'ya gidiyor. Bu cepheden gelecek olan açıklamalar yakından izleniyor olacak. Altın fiyatlarındaki güncel teknik görünüme bakacak olursak: Bu sabah saatleri itibarıyla 1274,38 işlem görmekte olan altın fiyatlarında 1272 seviyesi destek, 1275 seviyesi ise direnç konumunda. 1275 direncinin yukarı yönlü kırılması durumunda bir sonraki direnç seviyemiz 1278,74, 1272 desteğinin aşağı yönlü kırılması durumunda ise bir sonraki destek seviyemiz 1270.

**XAUUSD (Günlük, USD)**

## Piyasalara Genel Bakış

	Son Fiyat / Değer	Değişim				
		1 günlük	1 haftalık	1 aylık	6 aylık	YBB
<b>Hisse senedi endeksleri</b>						
<b>Gelişmiş Piyasalar</b>						
S&P	2,354	-%0.1	-%0.3	-%0.8	%10.0	%5.1
DAX	12,139	-%0.5	-%1.2	%1.5	%15.4	%5.7
FTSE	7,366	%0.2	%0.6	%0.3	%4.9	%3.1
Nikkei	18,748	-%1.2	-%1.8	-%5.6	%10.0	-%3.1
<b>Gelişmekte olan Piyasalar</b>						
Türkiye	90,904	-%0.4	%2.6	%1.4	%17.4	%16.3
Çin	3,289	-%0.4	%0.2	%2.0	%7.2	%5.6
Hindistan	29,788	%0.7	-%0.6	%2.9	%6.1	%11.9
Endonezya	5,628	%0.3	-%0.5	%4.8	%5.3	%6.6
Rusya	1,978	%0.3	-%2.4	%0.2	-%0.8	-%11.4
Brezilya	64,360	-%0.4	-%2.1	-%0.5	%5.5	%6.9
Meksika	49,638	%0.2	%0.6	%5.4	%3.6	%8.8
Güney Afrika	53,535	%0.7	%1.7	%4.4	%3.9	%5.7
<b>Oynaklık Endeksleri</b>						
VIX	15	%7.3	%27.8	%32.8	-%1.9	%7.3
EM VIX	20	%7.4	%17.0	%28.6	-%19.8	-%12.4
MOVE	71	%3.0	%8.9	%7.5	%10.3	-%1.5
<b>Döviz Kurları (ABD dolarına karşı)</b>						
Türkiye	3.6975	-%0.9	%0.5	-%1.2	%19.9	%4.9
Brezilya	3.1373	%0.2	%1.4	-%0.5	-%1.8	-%3.5
Güney Afrika	13.8071	-%1.0	%1.3	%5.1	-%3.9	%0.5
Çin	6.8921	-%0.2	a.d.	-%0.3	%2.5	-%0.8
Hindistan	64.5	-%0.1	a.d.	a.d.	a.d.	-%5.0
Endonezya	13281	%0.0	-%0.4	-%0.6	%2.1	-%1.4
<b>CDS *</b>						
Türkiye	237.0	1.1	-0.7	0.9	44.1	-11.5
Brezilya	223.0	0.0	-0.8	-7.9	-8.3	98.2
Güney Afrika	191.0	-0.5	-1.7	-19.6	a.d.	a.d.
Endonezya	133.9	2.6	4.1	-2.7	4.2	50.1
Rusya	173.4	-0.7	10.7	-7.4	a.d.	a.d.
<b>10 yıllık bono faizleri</b>						
Türkiye	%11.0	0.0	1.2	-0.3	1.1	-0.4
Brezilya	%10.0	a.d.	0.1	-0.2	-1.4	a.d.
Güney Afrika	%9.0	-0.1	0.0	0.3	0.0	0.0
Hindistan	%6.8	-0.1	a.d.	a.d.	0.1	0.3
Endonezya	%7.1	0.0	0.0	-0.4	0.0	-0.9
<b>10 yıllık Eurobond faizleri (USD)</b>						
Türkiye	%5.4	0.00	0.92	a.d.	0.90	-0.46
Brezilya	%4.7	-0.02	-0.03	-0.46	-0.02	-0.80
Güney Afrika	%5.0	0.00	0.14	0.24	0.87	0.08
Endonezya	%3.9	0.00	0.07	-0.15	0.47	-0.41
<b>Emtia</b>						
Ham Petrol - Brent USD/varil	56.23	%0.4	%3.8	%9.5	%7.3	-%1.0
Ham Petrol - WTI USD/varil	53.4	%0.6	%4.6	%10.3	%5.1	-%0.6
Altın - USD / oz	1271.2	%1.6	%1.3	%5.7	%1.5	%10.4
Gümüş - USD / t oz.	18.254	%1.9	-%0.4	%7.8	%4.3	%14.2
Commodity Bureau Index	423.73	-%0.1	-%1.2	-%1.9	%5.6	%0.2

\* Değişim değerleri baz olarak ifade edilmiştir.

Kaynak: Bloomberg



## Yatırım Merkezlerimiz

### Genel Müdürlük

Nispetiye Cad. B-3 Blok Kat: 7-9  
Akmerkez Etiler - İSTANBUL  
0 212 355 46 46

### Adana

Cemal Paşa Mah. Gazipaşa Bul.  
Cemal Uğurlu Apt. Kat: 1 D: 4 ADANA

(0 322) 457 77 55

### Ankara

Remzi Oğuz Arık Mah. Tunalı Hilmi Cad.  
Yaprak Apt. No: 94 Kat: 2 D: 9  
Kavaklıdere Çankaya - ANKARA

(0 312) 435 18 36

### Antalya

Şirinyalı Mah. İsmet Gökşen Cad. Özden  
Apt. No:82/6 Muratpaşa - ANTALYA

(0 242) 248 45 20

### Bakırköy

İstanbul Cad. Bakırköy İş Merkezi No:  
6 Kat: 4 D: 14 Bakırköy - İSTANBUL

(0 212) 570 52 59

### Bursa

Muradiye Mah. Çekirge Cad. Koçer Apt.  
No: 49 Kat: 2 D: 4 Osmangazi - BURSA

(0 224) 225 64 10

### Denizli

Saraylar Mah. 2. Ticari Yol No: 32 Kat: 5  
DENİZLİ

(0 258) 265 87 85

### Erenköy

Bağdat Cad. Çubukçu Apt. No: 333  
Kat: 2 D: 4 Kadıköy - İSTANBUL

(0 216) 348 82 82

### Gaziantep

İncilipinar Mah. Gazimuhtarpaşa Bul.  
Kepkepzade Park İş Merkezi B Blok No:  
18 Kat: 1 D: 5 GAZİANTEP

(0 342) 232 35 35

### Girne

Şehit Necati Gürkaya Mevkii Çağdaş Apt.  
Kat: 1 D: 1 Girne - KKTC

(0 392) 815 14 54-55-56

### İzmir

Şair Eşref Bul. Rağıp Şanlı İş Merkezi  
No: 6 Kat: 3 D: 306 Çankaya - İZMİR

(0 232) 445 01 61

### İzmit

Hürriyet Cad. Kaya İşhanı No: 39/5 İzmit -  
KOCAELİ

(0 262) 323 11 33

### İzmit İrtibat

Ömerağa Mah. Alemdar Cad. İ. Kolaylı  
Apt. No: 8 Kat: 2 İzmit KOCAELİ

(0 262) 260 01 01

### Karadeniz Ereğli

Murtaza Mah. Hamamüstü Sok. İ. Esat  
Taneri İş Merkezi No: 19 Kat: 2  
Karadeniz Ereğli - ZONGULDAK

(0 372) 316 40 50

### Kartal

Üsküdar Cad. Cevat Kayacan Apt. No:  
26 Kat: 4 D: 8 Kartal - İSTANBUL

(0 216) 306 22 71 - 306 22 06

### Kayseri

Cumhuriyet Mah. Sultan Hamam Cad.  
Kavuncu İş Merkezi No: 17 Kat: 1 D: 2  
KAYSERİ

(0 352) 221 08 68 - 222 82 51

### Mersin

Çankaya Mah. Bahri Ok İş Merkezi B  
Blok No: 78 MERSİN

(0 324) 238 11 89

## Uyarı Notu

Bu raporda yer alan yatırım bilgi, yorum ve tavsiyeleri, yorum ve tavsiyede bulunanların kişisel görüşlerine dayanmakta olup finansal bilgi ve genel yatırım tavsiyesi kapsamında hazırlanmıştır ve hiçbir şekilde yatırım danışmanlığı kapsamında değildir. Yatırım danışmanlığı hizmeti; yetkili kuruluşlar tarafından kişilerin risk ve getiri tercihleri dikkate alınarak kişiye özel sunulmaktadır. Burada yer alan yorum ve tavsiyeler ise genel niteliktedir. Bu tavsiyeler, mali durumunuz ile risk ve getiri tercihlerinize uygun olmayabilir. Bu nedenle, sadece burada yer alan bilgilere dayanarak yatırım kararı verilmesi beklentilerinize uygun sonuçlar doğurmayabilir.

Yatırım Danışmanlığı hizmeti talep edilmesi halinde; yatırımcının Tacirler Yatırım Menkul Değerler A.Ş. ile Yatırım Danışmanlığı sözleşmesi imzalamış olması, Yerindelik Testi'ni tamamlamış ve risk grubunun belirlemiş olması zorunludur.

Bu raporda yer alan her türlü bilgi, yorum ve tavsiye uygunluk testi ile tespit edilecek risk grubunuz ve getiri beklentiniz ile uyumlu olmayabilir. Dolayısıyla, uygunluk testi neticesinde risk grubunuz tespit edilmeden sadece burada yer alan bilgilere dayanılarak yatırım kararı verilmesi amaç, bilgi ve tecrübenize uygun sonuçlar doğurmayabilir.

Bu rapor herhangi bir sürede belirli bir getirinin sağlanacağına dair bir taahhüt içermemekte olup, zaman içerisinde piyasa koşullarında meydana gelen değişiklikler nedeniyle yorum ve tavsiyelerde değişiklikler söz konusu olabilir. Bu raporda bahsedilen yatırım araçlarının fiyatları ve değerleri yatırımcıların menfaatlerine aykırı olarak hareket edebilir ve netice itibarıyla yatırımcılar anaparalarını kaybetme riski ile karşı karşıya kalabilirler. Bu raporda yer alan geçmiş performans verileri gelecekte elde edilecek sonuçların bir garantisi olarak kabul edilemez.

Bu raporda yer alan tüm bilgiler ve görüşler yatırımcıları bilgilendirmek amacıyla, Tacirler Yatırım Menkul Değerler A.Ş. tarafından güncel ve güvenilir kaynaklardan temin edilmiş olmakla beraber, Tacirler Yatırım Menkul Değerler A.Ş. söz konusu bilgilerin doğru ve tam olduğunu taahhüt etmemektedir. Raporlardaki yorumlardan, bilgilerin tam veya doğru olmaması ve/veya güncellenme nedeniyle doğabilecek maddi ve manevi zararlardan Tacirler Yatırım Menkul Değerler A.Ş. ve çalışanları sorumlu tutulamaz.

Bu rapor, sadece gönderildiği kişilerin kullanımı içindir. Bu raporun tümü veya bir kısmı Tacirler Yatırım Menkul Değerler A.Ş.'nin yazılı izni olmadan çoğaltılamaz, yayınlanamaz veya üçüncü kişilere gösterilemez, ticari amaçla kullanılamaz. Aksi halde, Tacirler Yatırım Menkul Değerler A.Ş. uğramış olduğu bütün zarar ve ziyanı talep etme hakkını saklı tutar.