

Piyasa Yorumu

Bugün yurtiçi veri akışının oldukça zayıf olduğu bir gün olacak ve yatırımcıların ana odak noktası saat 16:30'da ABD'den açıklanacak olan tarım dışı istihdam raporu ve detayları olacaktır. Veri öncesinde US\$'da uluslararası piyasalarda yaşanan değer kaybının devam edip etmeyeceği açısından da belirleyici bir veri olduğunu söylemek gerekir.

Diğer yandan gün içinde Türk lirasındaki seyir piyasa için belirleyici diğer bir husus olmasını bekliyoruz. Özellikle eşit ağırlıklandırılmış sepetin TL karşısında 3,72 seviyelerinin üzerindeki seyri hesaplamalarımıza göre reel kur endeksinde 2003 yılından beri en düşük seviyeye gerilediğimizi işaret ediyor.

Bugün piyasanın hafif satıcılı bir başlangıç yapmasını ve daha sonra 16:30'da açıklanacak veriye kadar yatay bir seyir izlemesini bekliyoruz. Gün içinde BİST-100 endeksinde 76.911, 77.436 ve 78.063 dirençlerini ve 75.759, 75.132 ve 74.607 desteklerini takip ediyor olacağız.

Ekonomi ve Politika Haberleri

- Aralık'ın son haftasında tahvilde yabancı alımı görüldü.

Şirket ve Sektör Haberleri

- Akbank** – 11,5 milyon TL vergi cezası kesildi.
- Aselsan** – 45,2 milyon ABD doları tutarında sözleşme imzaladı.
- Eczacıbaşı İlaç** – Capintec, Inc.'nin satışına yönelik işlemler tamamlandı.
- Garanti Bankası** – 15,9 milyon TL vergi cezası kesildi.
- Türk Traktör** – Aralık ayı satış rakamlarını açıkladı.
- Otomotiv Sektörü** – ODD Aralık ayı otomobil ve hafif ticari araç satış rakamlarını açıkladı.
- Borsa İstanbul Aralık ayı yabancı işlemlerini açıkladı.**

Piyasa gündemi ve veri takvimi

- 9 Ocak** - Kasım Sanayi Üretimi
- 11 Ocak** - Ekim Ödemeler Dengesi verileri
- 12 Ocak** - Haftalık yabancı portföy hareketleri
TCMB haftalık para ve banka istatistikleri
- 16 Ocak** - Aralık Merkezi Bütçe verileri
Ekim dönemi istihdam göstergeleri
- 19 Ocak** - Haftalık yabancı portföy hareketleri
TCMB haftalık para ve banka istatistikleri

	Kapanış	% değişim	
		1 gün	1 hafta
Hisse senedi piyasası			
BIST-100	76,386	%0.3	-%1.9
BIST-30	93,053	%0.4	-%2.2
Banka	125,246	-%0.2	-%3.2
Sanayi	82,066	%0.5	-%1.5
Hizmet	49,351	%0.7	-%0.3

	Kapanış	1 hafta		1 ay	
Tahvil ve para piyasaları					
İnterbank gecelik faizi	8.50	8.50	8.50	8.50	8.50
AOFM	8.29	8.28	8.28	8.28	8.28
2 yıllık bono faizi	10.85	10.68	10.68	10.66	10.66
10 yıllık bono faizi	11.41	11.30	11.30	11.34	11.34

Kur			
USD/TL	3.59	%1.7	%1.7
EUR/TL	3.78	%2.4	%0.6
Döviz sepeti (0.5USD+0.5EUR)	3.69	%2.0	%1.1

Hisse senedi piyasası değerlendirme istatistikleri

Piyasa değeri *	163	165	155
Ortalama işlem hacmi *	1.04	0.83	0.92
* milyar ABD doları			

BIST-100	2016T	2017T	2018T
F/K	9.0x	7.7x	6.6x
PD/DD	1.14x	0.94x	0.84x
PD/DD (Banka)	0.79x	0.66x	0.59x
FD/FAVÖK	8.2x	6.8x	6.0x
Kar büyümesi	%17.2	%14.5	%16.3
Özsermaye karlılığı	%13.5	%13.1	%13.5
Temettü verimi	%2.9	%3.6	%4.1

Kaynak: Bloomberg, Tacirler Yatırım

İletişim:

Müşteri Memnuniyeti Merkezi

destek@tacirler.com.tr

+90 212 355 4646

Ekonomi ve Politika Haberleri

Aralık'ın son haftasında tahvilde yabancı alımı görüldü

2016 yılı içerisinde tahvil cephesinde gözlemlenen net yabancı girişi (repo işlemleri hariç) 2,94 milyar dolar oldu.

23 – 30 Aralık tarihleri arasında hisse senedi piyasasında toplam 30 milyon dolarlık bir çıkış yaşandı. Böylece 2016 yılı boyunca hisse senedinde yaşanan giriş 868 milyon dolar olarak gerçekleşti. Tahvil cephesinde (repo işlemleri hariç) ise Aralık ayının son haftasında 438 milyon dolarlık bir giriş yaşandı. Böylelikle 2016 yılı içerisinde tahvil cephesinde gözlemlenen giriş (repo işlemleri hariç) 2,94 milyar dolar oldu. Yabancı yatırımcıların tahvil stoku içerisindeki payı ise söz konusu hafta içerisinde %19 seviyesinde sabit kaldı.

- 23 – 30 Aralık haftasında, yılın son haftası olması nedeniyle piyasalarda sakin bir seyir hakimdi. Yılbaşı öncesi yatırımcıların piyasadaki çekilmesi ile birlikte düşük hacimli işlemlerin etkili olduğunu gözlemledik. ABD Başkanı Trump'ın seçilmesi sonrasında gelişmekte olan ülke piyasalarında gözlemlenen satış baskısı söz konusu haftada hafiflerken, dolar endeksindeki rallinin de durulduğu görüldü.

Rapor için [tıklayınız](#).

Şirket ve Sektör Haberleri

Akbank - Bireysel kredi kullandırılan müşterilerden tahsil edilen dosya masrafları üzerinden KKDF hesaplanmaması gerekçesiyle 11,5 milyon TL vergi cezası kesildi.

Aselsan - Savunma Teknolojileri Mühendislik ve Ticaret A.Ş. ile Anayurt Güvenliğine Yönelik Özel Maksatlı Teçhizat ve Hizmet Alımı Projesi kapsamında Güdüm Kiti tedarigi ile ilgili olarak toplam bedeli 45,2 milyon ABD doları tutarında sözleşme imzaladı.

Eczacıbaşı İlaç - %49,998 oranındaki iştiraki Eczacıbaşı-Monrol Nükleer Ürünler Sanayi ve Ticaret A.Ş.'nin %100'üne sahip olduğu Capintec, Inc.'nin satışına yönelik işlemler tamamlandı.

Garanti Bankası - Bireysel kredi kullandırılan müşterilerden tahsil edilen dosya masrafları üzerinden KKDF hesaplanmaması gerekçesiyle 15,9 milyon TL vergi cezası kesildi.

Türk Traktör – Aralık ayı satış rakamlarını açıkladı. Yurtiçi satışlar yıllık bazda %77 artarak 2.563 adet olarak gerçekleşti. 4. çeyrekte yurtiçi satışlar 8800 adete ulaştı. Bu rakam yıllık bazda %21 büyümeyi ifade ediyor. Yurtdışı satışlar bu çeyrekte 3200 adet olarak gerçekleşti ve yıllık bazda %16 daralma gösterdi.

Bu rakamlar ışığında Türk Traktör'ün %15 FAVÖK marjı ile (yıllık +%1,1, çeyrekselel -%1,3) 81 milyon TL net kar elde etmesini bekliyoruz.

Otomotiv Sektörü – Aralık ayında hafif araç pazarı yıllık bazda %9 daralarak 142 bin adet olarak gerçekleşti. Binek araçlarda satış adedi %6 daralma ile 108 bin olurken, hafif ticari araçlarda %19 azalma ile 34 bin satış gerçekleşti.

2016 yılsonu itibariyle binek araç satışlarında %4 artış, hafif ticari araçlarda %6 azalış yaşanmış oldu.

Borsa İstanbul - Aralık ayı yabancı işlemleri

milyon ABD doları	Alışlar	Satışlar	Net Para Girişi		Alışlar	Satışlar	Net Para Çıkışı
HALKB	398	351	47	PETKM	51	68	-17
GARAN	776	735	41	NTHOL	1	15	-14
EREGL	150	119	30	ULKER	133	145	-13
ISCTR	224	195	29	TTRAK	14	25	-11
SODA	75	53	22	AKBNK	419	428	-9
THYAO	128	110	17	TKFEN	38	47	-8
SAHOL	137	120	17	ARCLK	72	77	-5
TUPRS	189	175	15	TTKOM	77	82	-5
ENKAI	45	34	11	ASELS	36	40	-5
TOASO	74	65	9	YKBNK	113	118	-4

milyon ABD doları	Alışlar	Satışlar	Net Para Girişi	Kümülatif	Yabancı Takas Oranı
2005	42,594	38,507	4,087	-	%66.34
2006	44,832	43,687	1,144	-	%65.26
2007	74,338	69,805	4,533	-	%72.37
2008	69,521	72,493	-2,971	-	%67.46
2009	46,065	43,796	2,269	-	%67.29
2010	67,485	65,407	2,078	-	%66.18
2011	65,058	67,064	-2,006	-	%62.08
2012	64,100	58,804	5,296	-	%65.71
2013	85,143	85,568	-425	-	%65.43
2014	81,891	79,666	2,225	-	%64.43
2015	82,423	84,970	-2,547	-	%63.29
2016	85,240	84,627	614		
Ocak	6,879	6,779	100	100	%61.84
Şubat	8,383	8,062	322	422	%62.42
Mart	9,982	8,907	1,076	1,498	%63.83
Nisan	8,740	8,461	279	1,777	%64.28
Mayıs	7,812	8,704	-892	885	%62.86
Haziran	6,677	6,984	-307	578	%63.12
Temmuz	7,418	7,629	-212	366	%62.96
Ağustos	6,392	6,380	12	378	%62.19
Eylül	5,812	5,607	205	583	%62.64
Ekim	6,437	5,900	536	1,120	%63.01
Kasım	6,144	6,827	-683	437	%62.38
Aralık	4,565	4,387	177	614	%63.36

Teknik Analiz

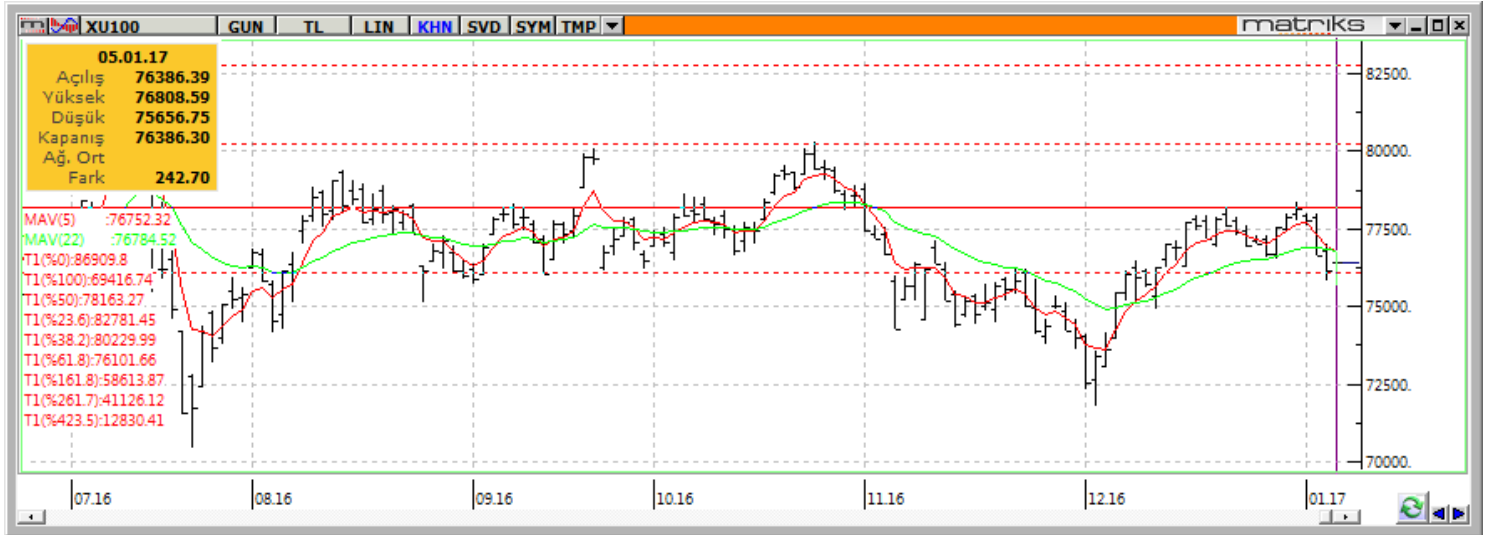
BİST-100

Bugün yurtiçi veri akışının oldukça zayıf olduğu bir gün olacak ve yatırımcıların ana odak noktası saat 16:30'da ABD'den açıklanacak olan tarım dışı istihdam raporu ve detayları olacaktır. Veri öncesinde US\$'da uluslararası piyasalarda yaşanan değer kaybının devam edip etmeyeceği açısından da belirleyici bir veri olduğunu söylemek gerekir.

Diğer yandan gün içinde Türk lirasındaki seyir piyasa için belirleyici diğer bir husus olmasını bekliyoruz. Özellikle eşit ağırlıklandırılmış sepetin TL karşısında 3,72 seviyelerinin üzerindeki seyri hesaplamalarımıza göre reel kur endeksinde 2003 yılından beri en düşük seviyeye gerilediğimizi işaret ediyor.

Bugün piyasanın hafif satıcı bir başlangıç yapmasını ve daha sonra 16:30'da açıklanacak veriye kadar yatay bir seyir izlemesini bekliyoruz. Gün içinde BİST-100 endeksinde 76.911, 77.436 ve 78.063 dirençlerini ve 75.759, 75.132 ve 74.607 desteklerini takip ediyor olacağız.

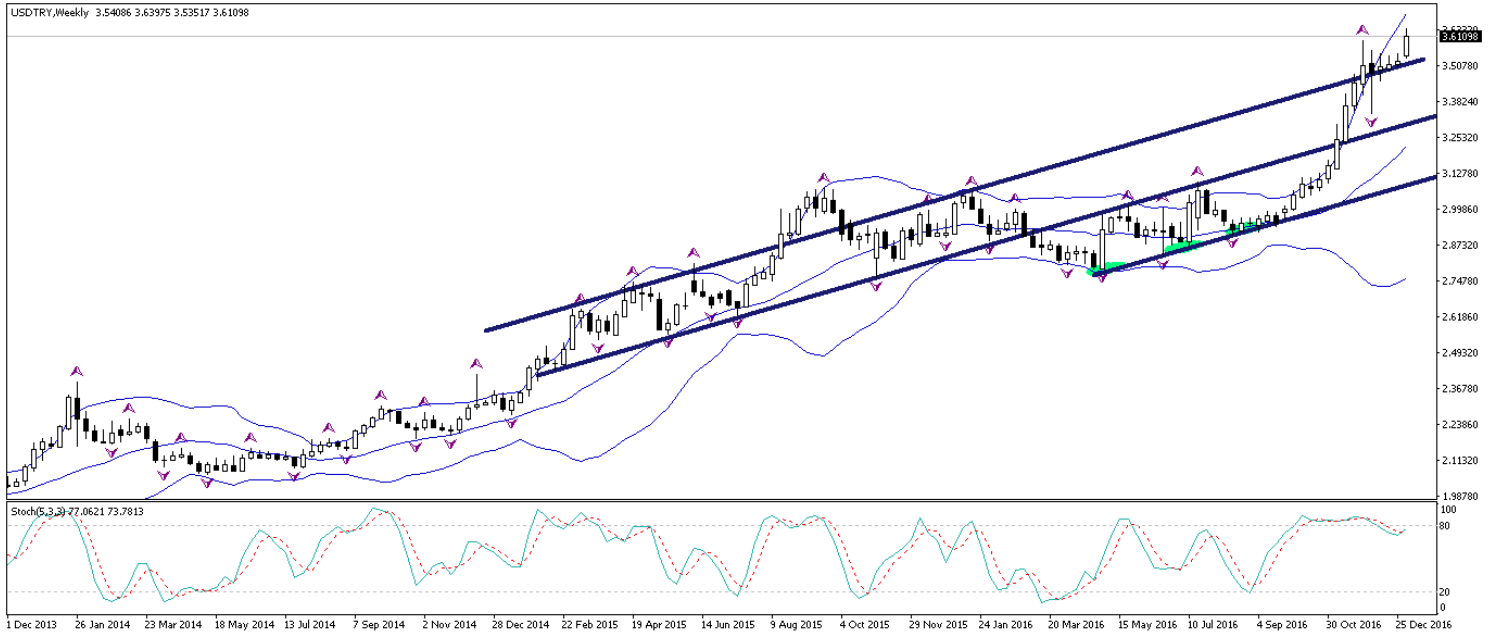
BİST-100 (Günlük, TL)



USD/TL

Gelişmekte olan ülke para birimlerindeki olumlu seyrin devam ediyor olmasına rağmen, TL'nin dün itibariyle negatif bir ayrışma içerisinde olduğunu görüyoruz. Siyasi cepheden gelen açıklamalar ve söylentilerin etkisi ile birlikte gerileyen TL, USDTRY paritesinin 3,63 seviyesi üzerine çıkarak yeni bir rekora imza atmasına neden oldu. Bugün öğle saatlerinde ABD cephesinden gelecek olan istihdam verileri kurdaki kısa vadeli gidişat açısından önemli olacak. Bugün açıklanacak olan Tarım Dışı İstihdam verisinin 180K civarında gelmesi bekleniyor. Ancak bugün yine aynı saatlerde açıklanacak olan Ortalama Saatlik Kazançlar verisinin daha fazla önem arz ettiğini belirtebiliriz. Doğal işsizlik oranına ulaşmış olan ABD ekonomisinde eskisi gibi 200K ve üzeri tarım dışı dataları görmemiz zor. Burada yavaş yavaş belirli bir aralığa oturma dönemi başlıyor ve data 100'ün üzerinde kaldığı müddetçe normal algılanmalı. Ancak saatlik ortalama kazançlar enflasyon açısından artık çok daha yakından takip edeceğimiz bir veri haline geldi. Bugünkü datada verinin %0,3'e yükselmesi bekleniyor. Kasım ayında 0,1'lik bir daralma söz konusuydu. Saatlik ortalama kazançlarda böyle bir artış gözlemlenmesi piyasada olumsuz bir fiyatlamayı beraberinde getirebilir. Ayrıca bugün açıklanacak olan veri setinde işsizlik oranının 4,6'dan 4,7'ye yükselmesi bekleniyor. Aralık ayı için 4,7'lik bir işsizlik oranı Fed'in projeksiyonları ile eşdeğer olduğundan dolayı %4,7'lik bir işsizlik sorun olarak algılanmayabilir. Açıklanacak olan verileri yakından takip ediyor olacağız. Bu sabah saatleri itibariyle 3,60 üzerindeki serini sürdüren kurda yükseliş eğilimi korunuyor. Kurda aşağı yönlü hareketlerde 3,5923 ve 3,5792 seviyeleri kısa vadeli destek bulunuyor. Yukarı yönlü hareketlerde ise yükselişi sınırlayabilecek teknik bir direnç seviyesi bulunmamakta. Kısa – orta vadede kurdaki yükseliş eğiliminin korunmasını ve düşüşlerin alım fırsatı olarak sınırlı kalmasını bekliyoruz.

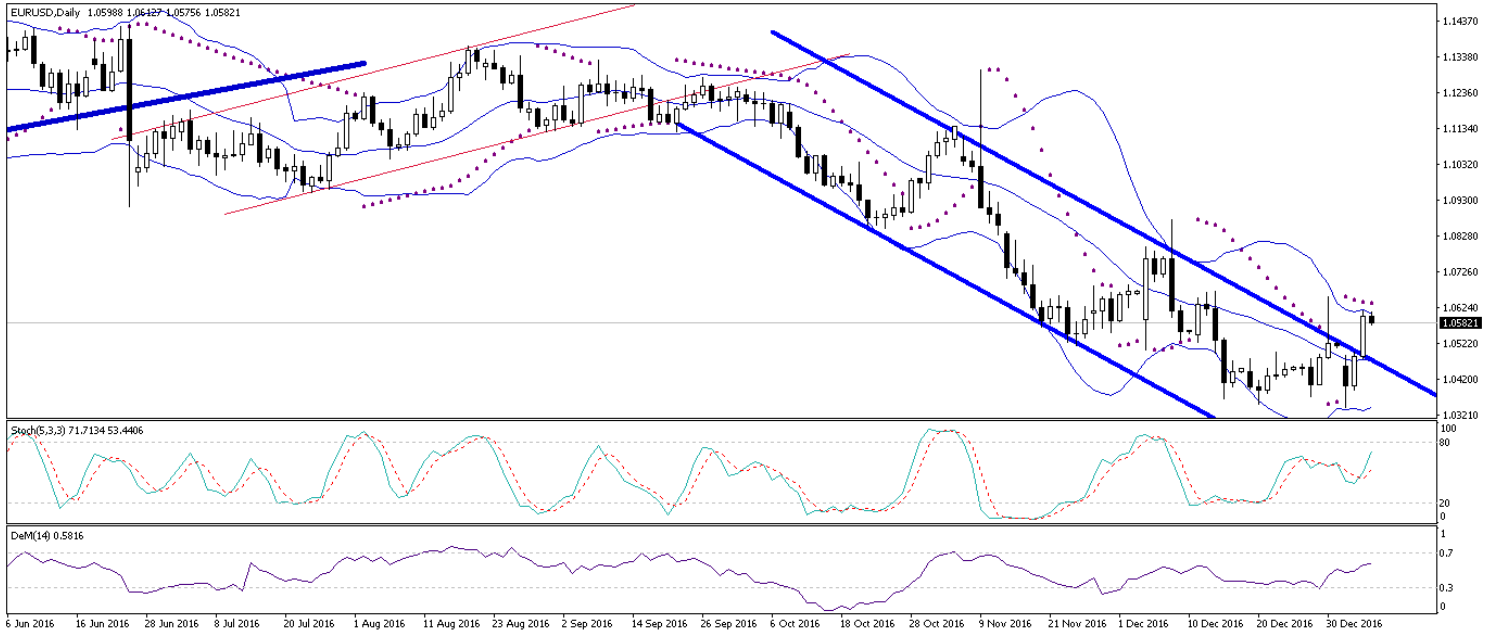
USD/TL (Haftalık, TL)



EUR/USD

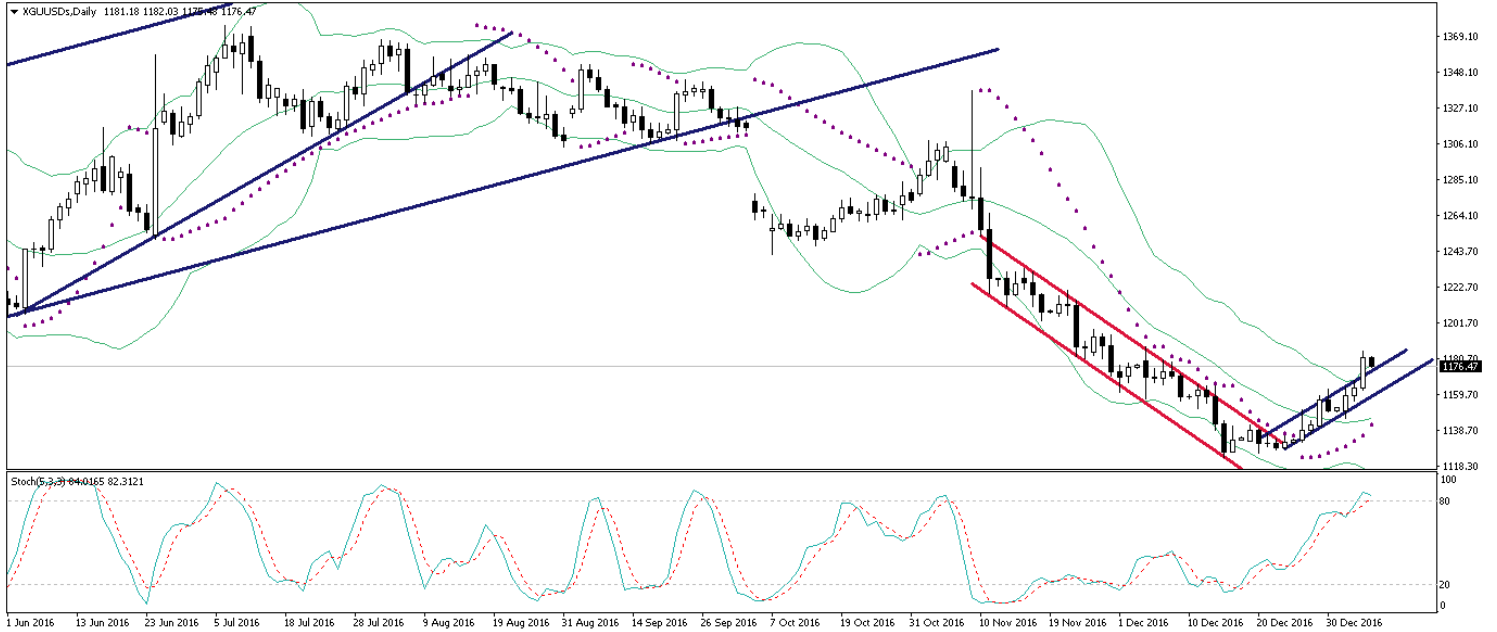
Kısa vadeli düşüş kanalını yukarı yönlü kırması sonrasında 1,0615 seviyesine kadar yükselen EURUSD paritesi, bu sabah saatlerinde kazançlarının ufak bir kısmını geri vermiş durumda. Paritedeki gün içi gidişat açısından bugün içerisinde ABD cephesinden gelecek olan veri akışı yakından takip ediliyor olacak. Orta – uzun vadede EURUSD paritesinde istikrarlı bir yükseliş hareketi beklememekle birlikte, mevcut yükseliş çabasının 1,07 – 1,08 bandına doğru devam edebileceğini düşünüyoruz. Ancak, EURUSD paritesinde gözlemlenebilecek söz konusu olası bir yükselişin kısa - orta vadede istikrar kazanmasını beklemiyoruz. Avrupa'daki yoğun seçin takvimi ve dolar endeksindeki mevcut düşüşün bir "düzeltme" niteliğinde olması, paritedeki yükseliş çabalarının satış fırsatı olarak sınırlı kamasına neden olabilir. Yatırımcılarımıza paritedeki yükselişleri yakından izlemelerini ve satış fırsatlarını değerlendirmelerini öneriyoruz. EURUSD grafiğine baktığımızda paritenin 1,0578 seviyesinden işlem gördüğünü ve 1,0576 – 1,0612 seviyeleri arasında hareket etmekte olduğunu görüyoruz. 1,0612 direncinin yukarı yönlü kırılması halinde bir sonraki direnç seviyemiz 1,0644, 1,0576 desteğinin aşağı yönlü kırılması halinde ise bir sonraki destek seviyemiz 1,0554.

EUR/USD (Günlük, USD)



XAUUSD

Dolar endeksinin geri çekilmeye başlaması ile birlikte güçlenen altın fiyatları, 1160 seviyesi üzerindeki seyrini sürdürüyor. Öngördüğümüz üzere 1180 seviyesi üzerine kadar yükselen altın, bu sabah saatlerinde kazançlarının bir kısmını geri vermiş durumda. VIX endeksindeki düşüşe ve küresel risk iştahındaki artışa rağmen yükselen altında, dolar endeksindeki geri çekilmenin etkisinin büyük olduğunu belirtebiliriz. Bu sabah saatleri itibariyle eski kanalının sınırına kadar gerilemiş olan altın fiyatları, kanal sınırından destek bulabilirse yönünü yeniden yukarı çevirebilir ve gün içi alım fırsatları verebilir. Dolayısı ile yatırımcılarımıza, altın fiyatlarının kanal sınırındaki seyrini yakından takip etmelerini ve fiyatların kanal sınırında tutunabilmesi durumunda oluşabilecek alım fırsatlarını değerlendirmelerini öneriyoruz. Gün içi gidişat açısından bugün ABD cephesinden gelecek olan veri akışı önemli olacak. Grafiğe baktığımızda ise altının bu sabah saatlerinde 1176,68 seviyesinden işlem gördüğünü ve 1174,55 – 1177,69 seviyeleri arasında hareket ettiğini görmekteyiz. 1177,69 direncinin yukarı yönlü kırılması halinde bir sonraki direnç seviyemiz 1180, 1174,55 desteğinin aşağı yönlü kırılması halinde ise bir sonraki destek seviyemiz 1171,74.

XAUUSD (Günlük, USD)

Piyasalara Genel Bakış

	Son Fiyat / Değer	Değişim					YBB
		1 günlük	1 haftalık	1 aylık	6 aylık		
Hisse senedi endeksleri							
Gelişmiş Piyasalar							
S&P	2,269	-%0.1	%0.8	%2.6	%8.1	%1.3	
DAX	11,585	%0.0	%1.2	%7.5	%23.6	%0.9	
FTSE	7,195	%0.1	%1.3	%6.1	%11.3	%0.7	
Nikkei	19,521	-%0.6	%0.0	%5.7	%26.2	%1.5	
Gelişmekte olan Piyasalar							
Türkiye	76,386	%0.3	-%1.9	%1.3	-%2.6	-%2.2	
Çin	3,165	-%0.1	%2.1	-%1.2	%4.8	%1.9	
Hindistan	26,878	%0.3	%1.2	%2.1	-%0.8	%1.2	
Endonezya	5,326	%0.3	%0.7	%1.3	%7.4	%0.8	
Rusya	2,220	-%1.9	%1.7	%3.2	%18.1	-%0.6	
Brezilya	62,071	%0.8	%3.8	%1.6	%19.6	%3.1	
Meksika	46,720	%0.3	%1.8	%3.6	%3.1	%2.4	
Güney Afrika	50,475	-%0.6	%0.3	%3.1	-%0.7	-%0.4	
Oynaklık Endeksleri							
VIX	12	-%1.5	-%12.7	-%3.9	-%25.1	-%35.9	
EM VIX	19	-%3.9	-%7.9	-%6.7	-%21.5	-%15.1	
MOVE	77	%0.1	%7.3	-%4.2	-%2.1	%12.8	
Döviz Kurları (ABD dolarna karşı)							
Türkiye	3.5932	%0.6	%1.9	%2.0	%22.7	%23.3	
Brezilya	3.1991	-%0.7	-%1.7	-%6.6	-%3.2	-%19.3	
Güney Afrika	13.5759	-%0.3	-%0.3	-%1.1	-%7.9	-%12.2	
Çin	6.8766	-%0.8	-%1.1	-%0.1	%2.9	%5.9	
Hindistan	67.9613	-%0.1	-%0.2	-%0.4	%0.8	%2.7	
Endonezya	13375	-%0.5	-%0.7	-%0.4	a.d.	-%3.0	
CDS *							
Türkiye	271.2	0.0	-1.8	-26.7	5.8	9.5	
Brezilya	260.6	-8.2	-11.7	-28.7	-45.2	-5.1	
Güney Afrika	255.7	0.0	1.8	-8.1	-94.2	-82.8	
Endonezya	151.2	-5.1	-3.2	-13.3	-32.2	6.6	
Rusya	231.4	1.2	-3.8	-0.8	-30.6	-54.0	
10 yıllık bono faizleri							
Türkiye	%11.4	0.1	1.7	0.0	a.d.	0.7	
Brezilya	%11.4	0.0	0.0	-0.7	-0.7	-5.1	
Güney Afrika	%8.8	-0.1	-0.1	-0.1	0.0	-1.0	
Hindistan	%6.4	0.0	-0.1	0.2	-1.0	-1.4	
Endonezya	%7.7	-0.1	-0.2	-0.3	a.d.	-1.0	
10 yıllık Eurobond faizleri (USD)							
Türkiye	%5.8	-0.06	1.29	-0.25	a.d.	0.72	
Brezilya	%5.2	-0.18	-0.37	-0.37	0.31	-2.03	
Güney Afrika	%4.7	-0.10	-0.23	-0.15	0.40	-0.85	
Endonezya	%4.0	-0.10	-0.36	-0.38	a.d.	-0.77	
Emtia							
Ham Petrol - Brent USD/varil	56.89	%0.8	%1.3	%3.5	%18.6	%52.6	
Ham Petrol - WTI USD/varil	53.76	%0.9	%0.0	%3.8	%15.4	%45.1	
Altın - USD / oz	1181.3	%1.4	%2.0	%0.6	-%13.1	%11.4	
Gümüş - USD / t oz.	16.637	%0.5	%2.6	-%1.1	-%16.3	%20.5	
Commodity Bureau Index	424.2	%0.0	%0.4	%0.5	%2.6	%13.2	

* Değişim değerleri baz olarak ifade edilmiştir.

Kaynak: Bloomberg

Yatırım Merkezlerimiz

Genel Müdürlük

Nispetiye Cad. B-3 Blok Kat: 7-9
Akmerkez Etiler - İSTANBUL
0 212 355 46 46

Adana

Cemal Paşa Mah. Gazipaşa Bul.
Cemal Uğurlu Apt. Kat: 1 D: 4 ADANA

(0 322) 457 77 55

Ankara

Remzi Oğuz Arık Mah. Tunalı Hilmi Cad.
Yaprak Apt. No: 94 Kat: 2 D: 9
Kavaklıdere Çankaya - ANKARA

(0 312) 435 18 36

Antalya

Şirinyalı Mah. İsmet Gökşen Cad. Özden
Apt. No:82/6 Muratpaşa - ANTALYA

(0 242) 248 45 20

Bakırköy

İstanbul Cad. Bakırköy İş Merkezi No:
6 Kat: 4 D: 14 Bakırköy - İSTANBUL

(0 212) 570 52 59

Bursa

Muradiye Mah. Çekirge Cad. Koçer Apt.
No: 49 Kat: 2 D: 4 Osmangazi - BURSA

(0 224) 225 64 10

Denizli

Saraylar Mah. 2. Ticari Yol No: 32 Kat: 5
DENİZLİ

(0 258) 265 87 85

Erenköy

Bağdat Cad. Çubukçu Apt. No: 333
Kat: 2 D: 4 Kadıköy - İSTANBUL

(0 216) 348 82 82

Gaziantep

İncilipinar Mah. Gazimuhtarpaşa Bul.
Kepkepzade Park İş Merkezi B Blok No:
18 Kat: 1 D: 5 GAZİANTEP

(0 342) 232 35 35

Girne

Şehit Necati Gürkaya Mevkii Çağdaş Apt.
Kat: 1 D: 1 Girne - KKTC

(0 392) 815 14 54-55-56

İzmir

Şair Eşref Bul. Rağıp Şanlı İş Merkezi
No: 6 Kat: 3 D: 306 Çankaya - İZMİR

(0 232) 445 01 61

İzmit

Hürriyet Cad. Kaya İşhanı No: 39/5 İzmit -
KOCAELİ

(0 262) 323 11 33

İzmit İrtibat

Ömerağa Mah. Alemdar Cad. İ. Kolaylı
Apt. No: 8 Kat: 2 İzmit KOCAELİ

(0 262) 260 01 01

Karadeniz Ereğli

Murtaza Mah. Hamamüstü Sok. İ. Esat
Taneri İş Merkezi No: 19 Kat: 2
Karadeniz Ereğli - ZONGULDAK

(0 372) 316 40 50

Kartal

Üsküdar Cad. Cevat Kayacan Apt. No:
26 Kat: 4 D: 8 Kartal - İSTANBUL

(0 216) 306 22 71 - 306 22 06

Kayseri

Cumhuriyet Mah. Sultan Hamam Cad.
Kavuncu İş Merkezi No: 17 Kat: 1 D: 2
KAYSERİ

(0 352) 221 08 68 - 222 82 51

Mersin

Çankaya Mah. Bahri Ok İş Merkezi B
Blok No: 78 MERSİN

(0 324) 238 11 89

Uyarı Notu

Bu raporda yer alan yatırım bilgi, yorum ve tavsiyeleri, yorum ve tavsiyede bulunanların kişisel görüşlerine dayanmakta olup finansal bilgi ve genel yatırım tavsiyesi kapsamında hazırlanmıştır ve hiçbir şekilde yatırım danışmanlığı kapsamında değildir. Yatırım danışmanlığı hizmeti; yetkili kuruluşlar tarafından kişilerin risk ve getiri tercihleri dikkate alınarak kişiye özel sunulmaktadır. Burada yer alan yorum ve tavsiyeler ise genel niteliktedir. Bu tavsiyeler, mali durumunuz ile risk ve getiri tercihlerinize uygun olmayabilir. Bu nedenle, sadece burada yer alan bilgilere dayanarak yatırım kararı verilmesi beklentilerinize uygun sonuçlar doğurmayabilir.

Yatırım Danışmanlığı hizmeti talep edilmesi halinde; yatırımcının Tacirler Yatırım Menkul Değerler A.Ş. ile Yatırım Danışmanlığı sözleşmesi imzalamış olması, Yerindelik Testi'ni tamamlamış ve risk grubunun belirlemiş olması zorunludur.

Bu raporda yer alan her türlü bilgi, yorum ve tavsiye uygunluk testi ile tespit edilecek risk grubunuz ve getiri beklentiniz ile uyumlu olmayabilir. Dolayısıyla, uygunluk testi neticesinde risk grubunuz tespit edilmeden sadece burada yer alan bilgilere dayanılarak yatırım kararı verilmesi amaç, bilgi ve tecrübenize uygun sonuçlar doğurmayabilir.

Bu rapor herhangi bir sürede belirli bir getirinin sağlanacağına dair bir taahhüt içermemekte olup, zaman içerisinde piyasa koşullarında meydana gelen değişiklikler nedeniyle yorum ve tavsiyelerde değişiklikler söz konusu olabilir. Bu raporda bahsedilen yatırım araçlarının fiyatları ve değerleri yatırımcıların menfaatlerine aykırı olarak hareket edebilir ve netice itibarıyla yatırımcılar anaparalarını kaybetme riski ile karşı karşıya kalabilirler. Bu raporda yer alan geçmiş performans verileri gelecekte elde edilecek sonuçların bir garantisi olarak kabul edilemez.

Bu raporda yer alan tüm bilgiler ve görüşler yatırımcıları bilgilendirmek amacıyla, Tacirler Yatırım Menkul Değerler A.Ş. tarafından güncel ve güvenilir kaynaklardan temin edilmiş olmakla beraber, Tacirler Yatırım Menkul Değerler A.Ş. söz konusu bilgilerin doğru ve tam olduğunu taahhüt etmemektedir. Raporlardaki yorumlardan, bilgilerin tam veya doğru olmaması ve/veya güncellenme nedeniyle doğabilecek maddi ve manevi zararlardan Tacirler Yatırım Menkul Değerler A.Ş. ve çalışanları sorumlu tutulamaz.

Bu rapor, sadece gönderildiği kişilerin kullanımı içindir. Bu raporun tümü veya bir kısmı Tacirler Yatırım Menkul Değerler A.Ş.'nin yazılı izni olmadan çoğaltılamaz, yayınlanamaz veya üçüncü kişilere gösterilemez, ticari amaçla kullanılamaz. Aksi halde, Tacirler Yatırım Menkul Değerler A.Ş. uğramış olduğu bütün zarar ve ziyanı talep etme hakkını saklı tutar.