

Piyasa Yorumu

BİST-100 endeksi geçtiğimiz hafta Cuma günü %0,37'lik değer kaybı ile 98,734 seviyesinden kapandı.

Bugün yurt dışı piyasalarda Avrupa Merkez Bankası Başkanı Draghi'nin Avrupa Parlamentosu'nda yapacağı konuşma (saat 16:00'da) takip edilecek. Yurt içi piyasalarda ise Hazine ihalelerini izliyor olacağız. Ayrıca, Cumhurbaşkanı Erdoğan bugün TBMM'de yemin edecek. Cumhurbaşkanı yemin sonrasında saat 21:00'de Kabineyi açıklayacak. Cuma günü açıklanan ABD ücret artışları verisinin beklentilerin altına bir artış kaydetmesi sonrasında zayıflayan dolar endeksinin değer kaybına devam ettiği görülüyor. Bununla birlikte bu sabah saatleri itibarıyla GOÜ para birimlerinde pozitif bir seyir hâkim. Bu sabah Borsa İstanbul'un güne alıcılı bir başlangıç yapmasını bekliyoruz.

Teknik analiz olarak incelediğimizde, 95.700-97.700 bandında dengelenme devam ediyor. İşlem hacmindeki gerilemede fiyatlardaki oluşumu ve yatay trendi güçlendiriyor. Bugünde 95.700-97.700 bandında yatay trendin devamını izleyeceğiz. 95.700 aşağı yönde kırılırsa taban oluşumu süresi uzar. 97.700 kırılırsa taban oluşumu tamamlanmaz ama son faza geçiliriz. 99.400/100.000 kırılırsa taban oluşumu tamamlanır ve orta vadeli yeniden yükselen kanala girebiliriz.

Ekonomi ve Politika Haberleri

- Bugün Hazine 11 ay, 5 yıl ve 10 yıl vadeli tahvil ihaleleri düzenleyecek.

Şirket Haberleri

- Akbank - Garanti Bankası - İş Bankası – Türk Telekomünikasyon A.Ş.'nin (TTKOM) ana hissedarı olan Ojer Telekomünikasyon A.Ş.'ye (OTAŞ) kredi sözleşmeleri tahtında sağlanmış borçların yeniden yapılandırılması için Akbank, Garanti Bankası ve İş Bankası'nın da aralarında bulunduğu tüm kredi veren taraflarca bir mutabakata varılmıştır.**
- Bagfaş – 2,44 milyon ABD doları tutarında sipariş aldı.**
- Lider Faktoring – Bugün pay başına 0,32 TL nakit temettü dağıtımında bulunacak.**
- Soda Sanayii – Bugün %11,11 bedelsiz sermaye artırımını gerçekleştirecek.**
- Vakıf Finansal Kiralama – Bugün %28,44 bedelsiz sermaye artırımını gerçekleştirecek.**

Piyasa gündemi ve veri takvimi

| | |
|------------------|--|
| 9 Temmuz | Hazine ihaleleri (11 ay, 5 yıl, 10 yıl) |
| 10 Temmuz | Hazine ihaleleri, (2 yıl, 7 yıl, 10 yıl) |
| 11 Temmuz | Mayıs Ödemeler Dengesi İstatistikleri |
| 12 Temmuz | Yabancı Portföy Hareketleri (29 Haz. - 6 Tem.) Para & Banka İstatistikleri (29 Haz. - 6 Tem.) |
| 13 Temmuz | Fitch Türkiye Kredi Notu Değerlendirmesi |
| 16 Temmuz | Nisan Dönemi İşgücü İstatistikleri Haziran Merkezi Hükümet Bütçe Dengesi Mayıs Sanayi Üretim Endeksi |

| | Kapanış | % değişim | |
|------------------------------|---------|-----------|---------|
| | | 1 gün | 1 hafta |
| Hisse senedi piyasası | | | |
| BIST-100 | 98,734 | -%0.4 | %2.3 |
| BIST-30 | 121,422 | -%0.2 | %2.8 |
| Banka | 134,903 | -%0.3 | %1.6 |
| Sanayi | 121,068 | -%0.8 | %1.5 |
| Hizmet | 70,749 | -%0.1 | %3.9 |

| | Kapanış | 1 hafta | 1 ay |
|----------------------------------|---------|---------|-------|
| Tahvil ve para piyasaları | | | |
| Interbank gecelik faizi | 19.25 | 19.25 | 16.50 |
| AOFM | 17.75 | 17.75 | 17.75 |
| 2 yıllık bono faizi | 19.95 | 19.52 | 19.24 |
| 10 yıllık bono faizi | 17.65 | 17.39 | 16.61 |

| | Kapanış | % değişim | % değişim |
|------------------------------|---------|-----------|-----------|
| | | 1 gün | 1 hafta |
| Kur | | | |
| USD/TL | 4.60 | %0.9 | -%0.2 |
| EUR/TL | 5.39 | %1.5 | -%0.6 |
| Döviz sepeti (0.5USD+0.5EUR) | 4.99 | %1.2 | -%0.4 |

Hisse senedi piyasası değerlendirme istatistikleri

| | | | |
|------------------------|------|------|------|
| Piyasa değeri * | 173 | 171 | 168 |
| Ortalama işlem hacmi * | 1.87 | 1.61 | 1.52 |
| * milyar ABD doları | | | |

| BIST-100 | 2017 | 2018T | 2019T |
|---------------------|-------|-------|-------|
| F/K | 9.2x | 6.9x | 6.0x |
| PD/DD | 1.36x | 1.04x | 0.92x |
| PD/DD (Banka) | 0.88x | 0.59x | 0.52x |
| FD/Satışlar | 1.42x | 1.14x | 1.02x |
| FD/FAVÖK | 7.8x | 6.5x | 5.7x |
| Kar büyümesi | %48.9 | %11.6 | %15.0 |
| Özsermaye karlılığı | %15.4 | %14.9 | %14.9 |
| Temettü verimi | %2.7 | %4.6 | %5.3 |

Kaynak: Bloomberg, Tacirler Yatırım

İletişim:

Müşteri Memnuniyeti Merkezi
destek@tacirler.com.tr
+90 212 355 4646

Ekonomi ve Politika Haberleri

Bugün Hazine 11 ay, 5 yıl ve 10 yıl vadeli tahvil ihaleleri düzenleyecek

Hazine'nin itfa ödemeleri yüksek seyretmeye devam ediyor. Temmuz ve Ağustos aylarında sırasıyla 14,4 ve 7,5 milyar dolarlık itfa ödemesi bulunuyor. Buna karşılık Hazine Temmuz ayında piyasalardan toplamda 19,4 milyar TL borçlanmayı planlıyor – geri çevirme rasyosu %134.

- Bugün gerçekleşecek ihaleler 11 ay, 5 yıl ve 10 yıl vadeli olup, sırasıyla 12.06.2019, 14.06.2023 ve 28.06.2028 itfa tarihli olacak. Hazine Pazartesi ve Salı günü gerçekleştireceği toplam 6 ihale Temmuz ayı borçlanmasını tamamlayacak.
- Temmuz ayındaki yüksek miktardaki piyasa itfası ve Hazine'nin TCMB'de tuttuğu kamu mevduatındaki düşük seviye ile birlikte (33 milyar TL), tahvil faizleri üzerindeki baskının devam etmesi beklenebilir.

Şirket Haberleri

Akbank - Garanti Bankası - İş Bankası – Türk Telekomünikasyon A.Ş.'nin (TTKOM) ana hissedarı olan Ojer Telekomünikasyon A.Ş.'ye (OTAŞ) kredi sözleşmeleri tahtında sağlanmış borçların yeniden yapılandırılması için Akbank, Garanti Bankası ve İş Bankası'nın da aralarında bulunduğu tüm kredi veren taraflarca bir mutabakata varılmıştır. Mutabık kalınan yapı uyarınca OTAŞ'ın sahibi olduğu, Türk Telekom'un ihraç edilmiş sermayesinin %55'ini oluşturan ve mevcut kredilerin teminatını oluşturmak amacıyla rehin verilen 1.925.000.000 adet A Grubu payların kredi verenlerin doğrudan veya dolaylı ortak olacakları, Türkiye Cumhuriyeti'nde kurulmuş ya da kurulacak özel amaçlı bir şirket tarafından devralınması planlanmaktadır. İşlemin tamamlanması yeni şirket nezdinde yeniden yapılandırılacak krediye ilişkin sözleşmeler üzerinde mutabakata varılması, gerekli kurumsal, idari ve her türlü onay ve izinlerin tamamlanması ve sözleşmeler tahtında gerekli koşulların sağlanmasına tabidir.

Bagfas - İspanya'ya ihraç edilmek üzere Orcom SA ve Vertikal AG firmalarından toplamda 18.000 ton CAN gübresi siparişi aldığını açıkladı. Toplam sipariş tutarı 2,44 milyon USD olup, sevkiyatların Temmuz ayında tamamlanması planlanmaktadır.

Lider Faktoring – Bugün pay başına 0,32 TL nakit temettü dağıtacak. Temettü verimi: %7,6

Soda Sanayi – Bugün %11,11 bedelsiz sermaye artırımında bulunacak.

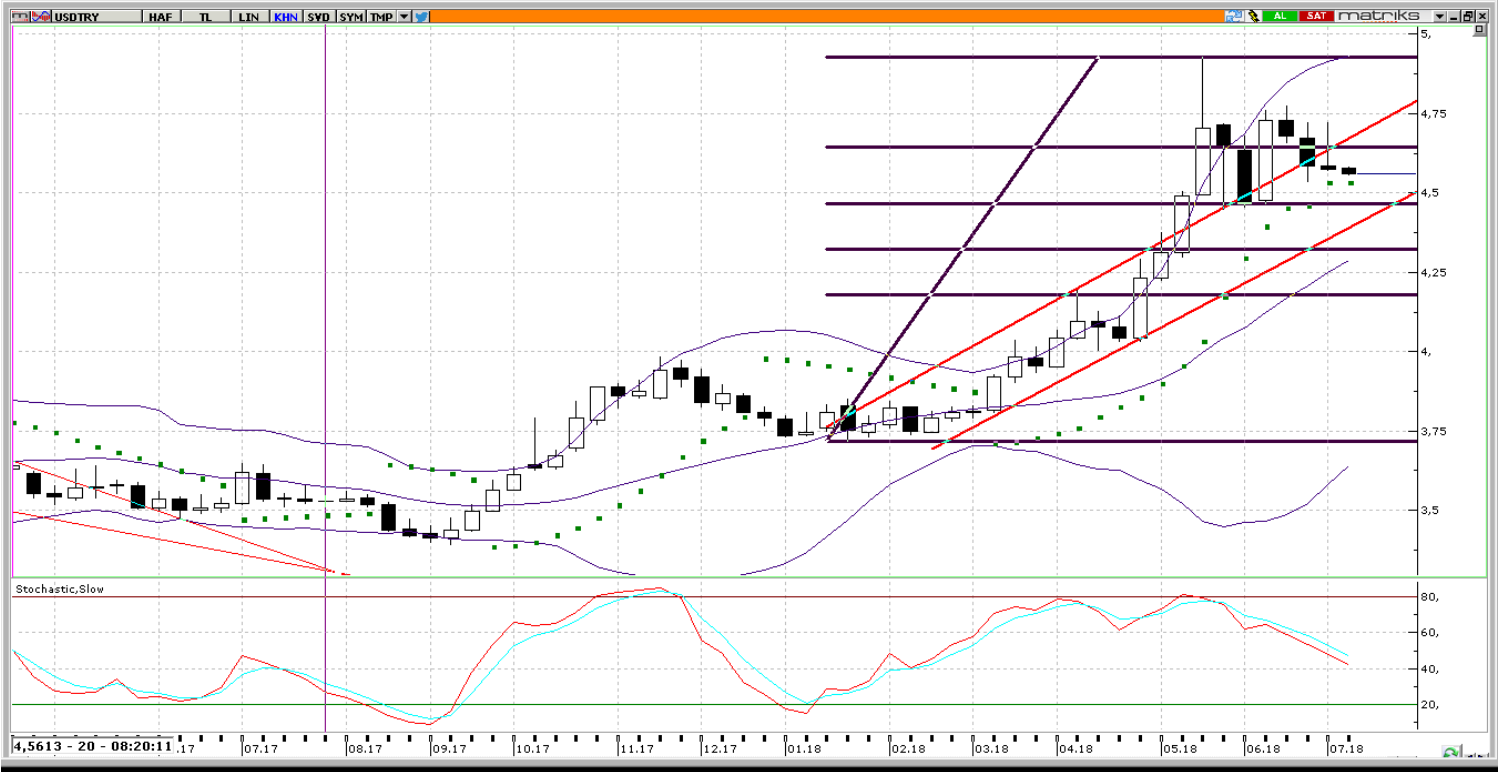
Vakıf Finansal Kiralama – Bugün %28,44 bedelsiz sermaye artırımında bulunacak.

Teknik Analiz

USD/TL

Cuma günü ABD'den gelen ve beklentilerin atlında bir artış kaydeden ücret artışları verisinin ardından dolar endeksinin sert bir şekilde değer kaybettiğini ve USDTRY paritesinin ise gün içerisinde 4,60 – 4,63 seviyeleri arasında dalgalanmasının ardından 4,60 seviyesi altına gerilediğini gördük. Dolar endeksinin bu sabah saatleri itibarıyla düşüş hareketini sürdürdüğü ve 93,87 ile Haziran ortasından bu yana en düşük seviyesine gerilediği görülüyor. Bununla birlikte gelişmekte olan ülke para birimlerinde de pozitif bir seyir hâkim. Bu noktada, teknik göstergelerin USDTRY paritesindeki mevcut geri çekilme hareketinin 4,53 seviyesine doğru devam edebileceğinin sinyali verdiğini görüyoruz. Gerek temel gerekse de teknik görünümümüzün kurdaki geri çekilme hareketinin devamını işaret ettiğini görüyoruz. Bugün yurt dışı piyasalarda takip edecek önemli bir veri bulunmuyor. Yurt içi cephede ise Hazine'nin tahvil ihaleleri önemli olacak. Kamu mevduatındaki düşük seyir ve bu ayki yüksek itfa nedeniyle tahvil faizleri üzerinde baskının sürmesi beklenebilir. Bunun yanı sıra, Cumhurbaşkanı Erdoğan, bugün TBMM'de yemin edecek. Cumhurbaşkanı yemin sonrasında saat 21:00'de Kabinayı açıklayacak. Teknik seviyelere bakacak olursak: Bu sabah saatleri itibarıyla 4,5723 seviyesinden işlem gören USDTRY paritesinde, yukarı yönlü hareketlerde 4,5840 ve 4,60 seviyeleri direnç, 4,5615 ve 4,55 seviyeleri ise destek konumunda.

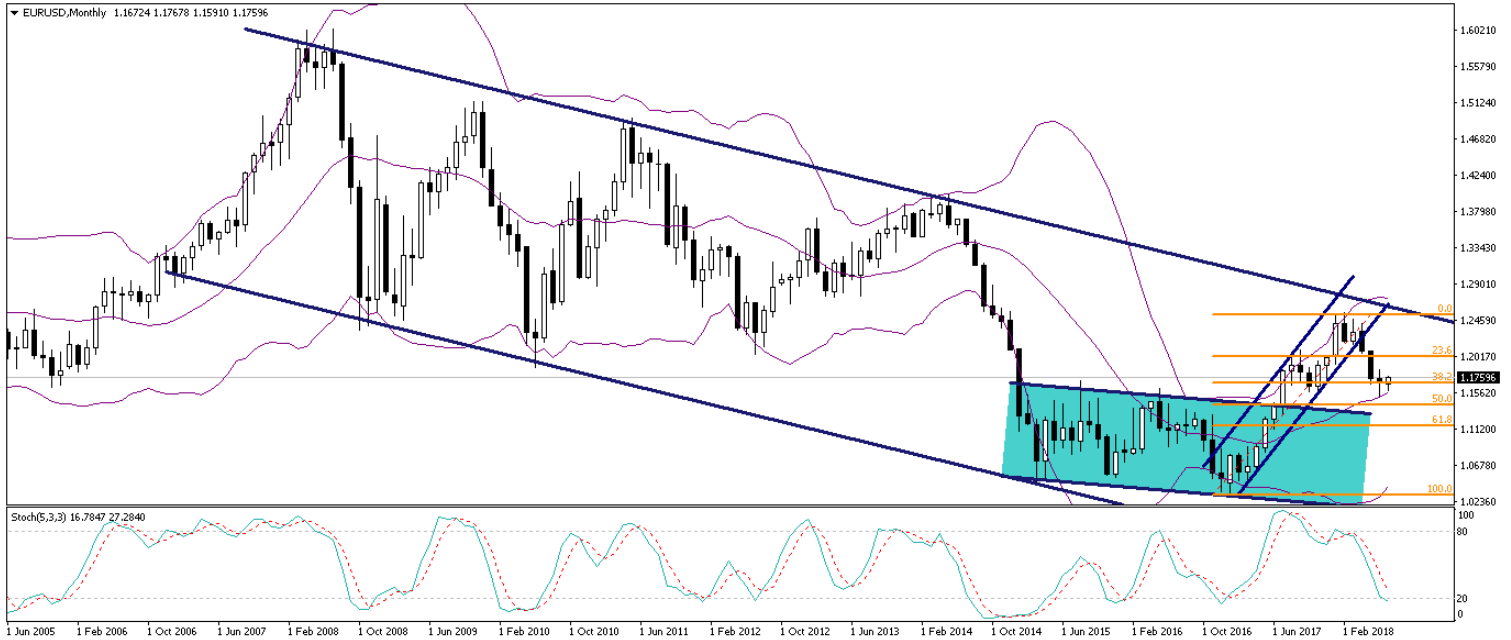
USD/TL (Günlük, TL)



EUR/USD

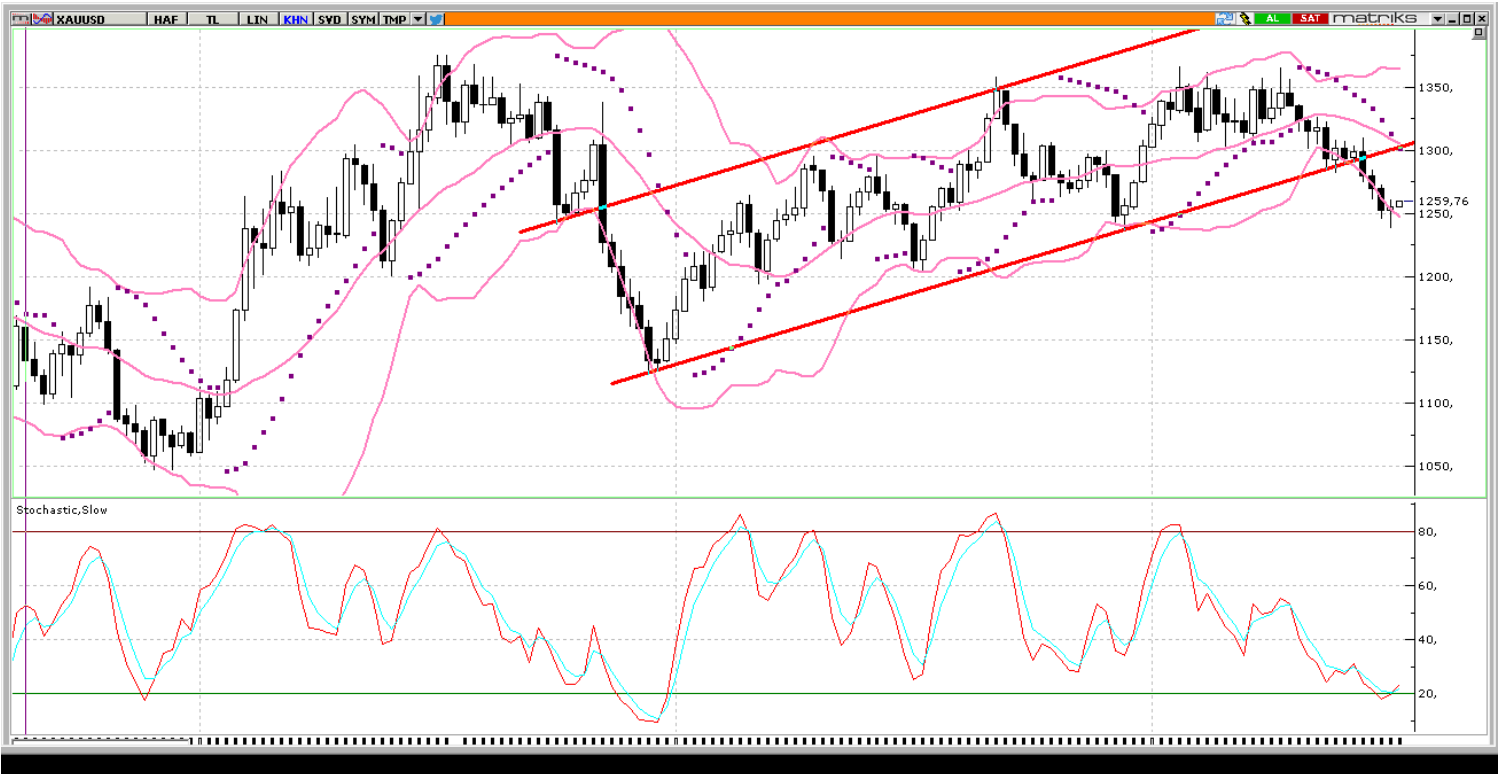
Cuma günü ABD’de açıklanan Haziran ayı istihdam veri setinde, bir süredir yakından takip ettiğimiz Ortalama Saatlik kazançlar verisinin beklentilerin altına kalması sonrasında dolar endeksinin sert bir şekilde değer kaybettiği görüldü. Dolar endeksindeki değer kaybı ile birlikte EURUSD paritesi ise 1,1760 seviyesi üzerine kadar yükseldi ve kayıplarını telafi etmeye devam etti. Bir süredir paritedeki düşüş eğiliminin doyuma ulaştığını ve paritenin mevcut seviyelerden yeniden 1,18 – 1,20 bandını hedefleyebileceğini belirtiyoruz. Söz konusu beklentimizi koruduğumuzu belirtmekte fayda var. Piyasanın Avrupa Merkez Bankasının (ECB) faiz artırımlarına kısa süre içerisinde başlamayacağı fikrini özümlediğini ve bu durumu büyük ölçüde fiyatladığını görüyoruz. Dolayısı ile, gerek İtalya kaynaklı risklerin büyük ölçüde fiyatlanmış olması, gerekse de ECB tarafında gündemin parasal genişleme’den parasal sıkılaştırma’ya dönüşüyor olması ile birlikte EURUSD paritesindeki aşağı yönlü eğilimin doyum noktasına yaklaştığını ve paritenin 1,15 seviyesi altına kalıcı bir hareket sergilemeyeceğini düşünüyoruz. Teknik görünümün de bu görüşümüzü desteklediği görülüyor. Bu noktada paritenin kısa vadede 1,18 – 1,20 bandını hedef almasını bekliyoruz. Bugün yurt dışı piyasalarda takip edilecek önemli bir veri bulunmuyor. Ancak, Avrupa Merkez Bankası (ECB) Başkanı Mario Draghi’nin bugün Avrupa Parlamentosu’nda gerçekleştireceği konuşmada, önümüzdeki yıl yapılması beklenen faiz artırımının zamanlamasına ilişkin ipucu verebileceği belirtiliyor. Paritedeki kısa vadeli teknik seviyelere bakalım olursak: Bu sabah saatleri itibariyle 1,1759 seviyesinden işlem görmekte olan EURUSD paritesinde, 1,1750 seviyesi destek, 1,1788 seviyesi ise direnç konumunda. Paritede 1,1788 direncinin yukarı yönlü kırılması durumunda bir sonraki direnç seviyemiz 1,1828, 1,1750 desteğinin aşağı yönlü kırılması durumunda ise bir sonraki destek seviyemiz 1,1711.

EUR/USD (Günlük, USD)



XAUUSD

Cuma günü açıklanan ABD ücret artışları verisinin beklentilerin altına bir artış kaydetmesi sonrasında dolar endeksi sert satış baskılarına maruz kalarak 94 seviyesi altına sarktı. Cuma günü dolar endeksinde görülen geri çekilme ile birlikte altın fiyatları 1258 seviyesi üzerini test ederek kayıplarının bir kısmını telafi etti. Altın fiyatlarının bu sabah saatleri itibariyle 1259 seviyesi civarında hareket ettiğini görüyoruz. Bu noktada altındaki mevcut yükseliş çabasının sürmesini ve kısa vadede 1260, orta vadede ise 1300 seviyesi üzerinin hedef alınmasını bekliyoruz. Hatırlayacağımız üzere, Avrupa Merkez Bankasından (ECB) gelen güvercin açıklamalar dolar endeksinde sert bir şekilde değerlendirilerek altın fiyatları üzerinde önemli bir baskı oluşturmuştu. Dolar endeksinde görülen yükseliş, altın fiyatlarının 1250'li seviyelere olan geri çekilmesinin en önemli sebebinin oluşturdu. Ancak, ECB'nin faiz artırımları konusunda acele etmeyeceği ve piyasaları desteklemeye devam edeceğine yönelik piyasa fiyatlamasının büyük ölçüde gerçekleşmiş olduğunu düşünüyoruz. Ayrıca, küresel jeopolitik risklerin ve ABD'de hızlanan enflasyon ve bunun karşısında çok da aceleci davranmak istemeyen Fed üyelerinin de altında orta – uzun vadeli yönün yukarı olduğu yönündeki görüşümüzü desteklediğini görüyoruz. Bu noktada altının kısa vadede ilk etapta 1257 seviyesine doğru yükselişe geçmesini, 1260 - 1265 bandını hedef almasını beklemekteyiz. Orta vadede ise yeniden 1300 seviyesi üzerinin hedef alınabileceğini düşünüyoruz. Altındaki kısa vadeli teknik seviyelere bakacak olursak: Bu sabah saatleri itibariyle 1259,76 seviyesinden işlem görmekte olan altın fiyatlarında 1255 seviyesi destek, 1260 seviyesi ise direnç konumunda. 1260 direncinin yukarı yönlü kırılması durumunda bir sonraki direnç seviyemiz 1262, 1255 desteğinin aşağı yönlü kırılması durumunda ise bir sonraki destek seviyemiz 1250.

XAUUSD (Günlük, USD)

Piyasalara Genel Bakış

| | Son Fiyat / Değer | Değişim | | | | |
|---|-------------------|----------|------------|---------|---------|--------|
| | | 1 günlük | 1 haftalık | 1 aylık | 6 aylık | YBB |
| Hisse senedi endeksleri | | | | | | |
| Gelişmiş Piyasalar | | | | | | |
| S&P | 2,760 | %0.8 | %1.6 | -%0.7 | %0.3 | %3.2 |
| DAX | 12,496 | %0.3 | %1.5 | -%2.1 | -%6.6 | -%3.3 |
| FTSE | 7,618 | %0.2 | -%0.3 | -%0.8 | -%1.5 | -%0.9 |
| Nikkei | 21,788 | %1.3 | %1.2 | -%2.8 | -%7.5 | -%3.1 |
| Gelişmekte olan Piyasalar | | | | | | |
| Türkiye | 98,734 | -%0.4 | %2.3 | %3.0 | -%14.2 | -%14.4 |
| Çin | 2,747 | %1.5 | %0.5 | -%9.0 | -%18.3 | -%15.6 |
| Hindistan | 35,658 | %0.2 | %0.7 | %0.6 | %3.5 | %4.7 |
| Endonezya | 5,695 | %0.9 | %0.0 | -%4.2 | -%9.9 | -%9.6 |
| Rusya | 2,345 | -%0.1 | %2.2 | %2.8 | %5.4 | %11.2 |
| Brezilya | 75,010 | %0.6 | %3.1 | %2.8 | -%4.9 | -%1.8 |
| Meksika | 48,981 | %0.9 | %2.8 | %6.6 | -%1.4 | -%0.8 |
| Güney Afrika | 57,314 | -%0.2 | -%0.5 | -%1.6 | -%4.7 | -%3.7 |
| Oynaklık Endeksleri | | | | | | |
| VIX | 13 | -%10.7 | -%16.9 | %14.9 | %45.0 | %21.1 |
| EM VIX | 20 | -%8.8 | -%3.8 | %16.9 | %26.1 | %23.0 |
| MOVE | 50 | -%2.6 | -%2.0 | -%11.2 | %8.8 | %7.6 |
| Döviz Kurları (ABD dolarına karşı) | | | | | | |
| Türkiye | 4.574 | -%0.4 | -%0.4 | %0.4 | %22.5 | %20.4 |
| Brezilya | 3.8629 | -%1.8 | -%0.4 | %0.3 | %19.6 | %16.8 |
| Güney Afrika | 13.4719 | -%0.5 | -%1.8 | %6.0 | %9.4 | %8.8 |
| Çin | 6.6427 | %0.1 | %0.3 | %4.0 | %2.4 | %2.1 |
| Hindistan | 68.8788 | -%0.1 | %0.6 | %2.9 | %8.7 | %7.8 |
| Endonezya | 14370 | -%0.1 | %0.3 | %3.7 | %7.1 | %5.9 |
| CDS * | | | | | | |
| Türkiye | 288.2 | -6.2 | -5.2 | 20.2 | 40.0 | 39.7 |
| Brezilya | 255.6 | -5.3 | -9.7 | 28.8 | 18.4 | 82.5 |
| Güney Afrika | 204.5 | -7.9 | -3.7 | 36.6 | 3.8 | 55.4 |
| Endonezya | 135.7 | -0.3 | -0.2 | 11.4 | 20.1 | 35.1 |
| Rusya | 135.4 | -1.3 | -4.5 | 8.8 | 5.0 | 49.5 |
| 10 yıllık bono faizleri | | | | | | |
| Türkiye | %17.4 | -0.1 | 0.7 | 2.2 | 5.7 | 5.8 |
| Brezilya | %11.3 | -0.1 | -0.4 | -1.1 | 1.2 | 1.0 |
| Hindistan | %7.9 | 0.0 | 0.0 | 0.0 | 0.6 | 0.5 |
| Endonezya | %7.6 | -0.1 | -0.2 | 0.4 | 1.5 | 1.3 |
| 10 yıllık Eurobond faizleri (USD) | | | | | | |
| Türkiye | %6.7 | -0.09 | -0.17 | -0.15 | a.d. | a.d. |
| Brezilya | %5.7 | -0.10 | -0.27 | -0.15 | 1.28 | 1.17 |
| Güney Afrika | %5.2 | a.d. | a.d. | a.d. | a.d. | 0.66 |
| Endonezya | %4.5 | -0.02 | -0.02 | 0.02 | a.d. | a.d. |
| Emtia | | | | | | |
| Ham Petrol - Brent USD/varil | 77.11 | -%0.4 | -%2.9 | %2.3 | %14.0 | %15.3 |
| Ham Petrol - WTI USD/varil | 73.8 | %1.2 | -%0.5 | %14.0 | %20.1 | %22.1 |
| Altın - USD / oz | 1255.8 | -%0.2 | %0.1 | -%3.2 | -%5.0 | -%4.1 |
| Gümüş - USD / t oz. | 15.981 | -%0.2 | -%0.8 | -%4.3 | -%7.5 | -%6.8 |
| Commodity Bureau Index | 436.81 | %0.1 | -%0.5 | -%2.1 | %0.1 | %1.0 |

* Değişim değerleri baz olarak ifade edilmiştir.

Kaynak: Bloomberg

Yatırım Merkezlerimiz

Genel Müdürlük

Nispetiye Cad. B-3 Blok Kat: 9 Akmerkez
Etiler - İSTANBUL
0 212 355 46 46

Adana

Cemal Paşa Mah. Gazipaşa Bul.
Cemal Uğurlu Apt. Kat: 1 D: 4 ADANA

(0 322) 457 77 55

Ankara

Remzi Oğuz Arık Mah. Tunalı Hilmi Cad.
Yaprak Apt. No: 94 Kat: 2 D: 9
Kavaklıdere Çankaya - ANKARA

(0 312) 435 18 36

Antalya

Şirinyalı Mah. İsmet Gökşen Cad. Özden
Apt. No:82/6 Muratpaşa - ANTALYA

(0 242) 248 45 20

Bakırköy

İstanbul Cad. Bakırköy İş Merkezi No:
6 Kat: 4 D: 14 Bakırköy - İSTANBUL

(0 212) 570 52 59

Bursa

Muradiye Mah. Çekirge Cad. Koçer Apt.
No: 49 Kat: 2 D: 4 Osmangazi - BURSA

(0 224) 225 64 10

Denizli

Saraylar Mah. 2. Ticari Yol No: 32 Kat: 5
DENİZLİ

(0 258) 265 87 85

Erenköy

Bağdat Cad. Çubukçu Apt. No: 333
Kat: 2 D: 4 Kadıköy - İSTANBUL

(0 216) 348 82 82

Gaziantep

İncilipinar Mah. Gazimuhtarpaşa Bul.
Kepkepzade Park İş Merkezi B Blok No:
18 Kat: 1 D: 5 GAZİANTEP

(0 342) 232 35 35

Girne

Şehit Necati Gürkaya Mevkii Çağdaş Apt.
Kat: 1 D: 1 Girne - KKTC

(0 392) 815 14 54-55-56

İzmir

Şair Eşref Bul. Ragıp Şanlı İş Merkezi
No: 6 Kat: 3 D: 306 Çankaya - İZMİR

(0 232) 445 01 61

İzmit

Hürriyet Cad. Kaya İşhanı No: 39/5 İzmit -
KOCAELİ

(0 262) 323 11 33

İzmit İrtibat

Ömerağa Mah. Alemdar Cad. İ. Kolaylı
Apt. No: 8 Kat: 2 İzmit KOCAELİ

(0 262) 260 01 01

Karadeniz Ereğli

Murtaza Mah. Hamamüstü Sok. İ. Esat
Taneri İş Merkezi No: 19 Kat: 2
Karadeniz Ereğli - ZONGULDAK

(0 372) 316 40 50

Kartal

Üsküdar Cad. Cevat Kayacan Apt. No:
26 Kat: 4 D: 8 Kartal - İSTANBUL

(0 216) 306 22 71 - 306 22 06

Kayseri

Cumhuriyet Mah. Turan Cad. Turan Plaza
Apt. No:8 Kat:2 D:5 Melikgazi / KAYSERİ

(0 352) 221 08 68 - 222 82 51

Mersin

Çankaya Mah. Bahri OK İş Merkezi B
Blok No: 78 MERSİN

(0 324) 238 11 89

Marmaris İrtibat Bürosu

Kemeraltı Mah. Orgeneral Mustafa
Muğlalı Cad. Güven Apt. No: 22 D: 2
Marmaris / MUĞLA

(0 252) 321 08 00

Uyarı Notu

Bu raporda yer alan yatırım bilgi, yorum ve tavsiyeleri, yorum ve tavsiyede bulunanların kişisel görüşlerine dayanmakta olup finansal bilgi ve genel yatırım tavsiyesi kapsamında hazırlanmıştır ve hiçbir şekilde yatırım danışmanlığı kapsamında değildir. Yatırım danışmanlığı hizmeti; yetkili kuruluşlar tarafından kişilerin risk ve getiri tercihleri dikkate alınarak kişiye özel sunulmaktadır. Burada yer alan yorum ve tavsiyeler ise genel niteliktedir. Bu tavsiyeler, mali durumunuz ile risk ve getiri tercihlerinize uygun olmayabilir. Bu nedenle, sadece burada yer alan bilgilere dayanarak yatırım kararı verilmesi beklentilerinize uygun sonuçlar doğurmayabilir.

Yatırım Danışmanlığı hizmeti talep edilmesi halinde; yatırımcının Tacirler Yatırım Menkul Değerler A.Ş. ile Yatırım Danışmanlığı sözleşmesi imzalamış olması, Yerindelik Testi'ni tamamlamış ve risk grubunun belirlemiş olması zorunludur.

Bu raporda yer alan her türlü bilgi, yorum ve tavsiye uygunluk testi ile tespit edilecek risk grubunuz ve getiri beklentiniz ile uyumlu olmayabilir. Dolayısıyla, uygunluk testi neticesinde risk grubunuz tespit edilmeden sadece burada yer alan bilgilere dayanılarak yatırım kararı verilmesi amaç, bilgi ve tecrübenize uygun sonuçlar doğurmayabilir.

Bu rapor herhangi bir sürede belirli bir getirinin sağlanacağına dair bir taahhüt içermemekte olup, zaman içerisinde piyasa koşullarında meydana gelen değişiklikler nedeniyle yorum ve tavsiyelerde değişiklikler söz konusu olabilir. Bu raporda bahsedilen yatırım araçlarının fiyatları ve değerleri yatırımcıların menfaatlerine aykırı olarak hareket edebilir ve netice itibarıyla yatırımcılar anaparalarını kaybetme riski ile karşı karşıya kalabilirler. Bu raporda yer alan geçmiş performans verileri gelecekte elde edilecek sonuçların bir garantisi olarak kabul edilemez.

Bu raporda yer alan tüm bilgiler ve görüşler yatırımcıları bilgilendirmek amacıyla, Tacirler Yatırım Menkul Değerler A.Ş. tarafından güncel ve güvenilir kaynaklardan temin edilmiş olmakla beraber, Tacirler Yatırım Menkul Değerler A.Ş. söz konusu bilgilerin doğru ve tam olduğunu taahhüt etmemektedir. Raporlardaki yorumlardan, bilgilerin tam veya doğru olmaması ve/veya güncellenme nedeniyle doğabilecek maddi ve manevi zararlardan Tacirler Yatırım Menkul Değerler A.Ş. ve çalışanları sorumlu tutulamaz.

Bu rapor, sadece gönderildiği kişilerin kullanımı içindir. Bu raporun tümü veya bir kısmı Tacirler Yatırım Menkul Değerler A.Ş.'nin yazılı izni olmadan çoğaltılamaz, yayınlanamaz veya üçüncü kişilere gösterilemez, ticari amaçla kullanılamaz. Aksi halde, Tacirler Yatırım Menkul Değerler A.Ş. uğramış olduğu bütün zarar ve ziyanı talep etme hakkını saklı tutar.