

Piyasa Yorumu

Dün oldukça dalgalı seyir izleyen BİST-100 endeksi günü %0,1 değer artışı ile kapattı. Bankacılık endeksi %2,7 değer kaybederken, sanayi ve hizmet endeksleri, sırasıyla, %1,4 ve %1,1 değer artışı kaydetti.

Bugün yurtiçinde önemli bir veri açıklaması bulunmazken, yurtdışında ABD'de 15:30'da açıklanacak olan ADP verisi ile 18:00'de açıklanacak Dayanaklı Mal Siparişleri verileri takip edilecek. Ayrıca, bugün başlayacak olan OPEC toplantısı da yakından izlenecek. Küresel piyasalara baktığımızda, küresel risk iştahında azalmanın devam ettiğini görüyoruz. ABD 10 yıllık faizleri %2,88'den işlem görürken, dolar endeksi 97 seviyesine yakın hareket etmektedir. Piyasalara baktığımızda ise, Asya piyasalarında sert satışların olduğunu ve ABD vadeli işlemlerinde ise %1,5'e varan değer kayıplarının olduğunu görüyoruz. GOÜ para birimlerinde, özellikle Asya para birimlerinde, ABD dolarına karşı değer kayıpları dikkat çekiyor. Türk lirası'nda da olumsuz yönde ayrışmanın devamı görülüyor. Bugün küresel piyasalarda yaşanan sert satışlara bağlı olarak, Borsa İstanbul satıcılı başlangıç olmasını bekliyoruz.

Teknik analiz olarak incelediğimizde, BİST-100 endeksinde 200 günlük ortalamadan gelen satışlar 93.200 Fibonacci seviyelerinde karşılandı ve düşük bir işlem hacimle tepkinin gerçekleştiğini gördük. İşlem hacminin son dört günün en düşük seviyede kalması yukarı yönde tepkinin 94.000 üzerinde yeniden satışla karşılaşabileceğini gösteriyor. 94.000/94.500 direnç bölgesinin geçilemeyeceğini 93.200 ve 91.500'e doğru yönelimin devam edeceğini düşünüyoruz.

Ekonomi ve Politika Haberleri

- Hazine ve Maliye Bakanı Albayrak Finansal İstikrar ve Kalkınma Komitesi toplantısına ilişkin açıklamalarda bulundu.
- Saat 14:30'da 23 – 30 Kasım haftasına ilişkin haftalık portföy hareketleri ve para & banka istatistikleri açıklanacak.

Şirket Raporu

- Mavi** – Mavi için 53 TL hedef fiyat ve %40 yükseliş potansiyeliyle "AL" tavsiyemizi sürdürüyoruz.

Piyasa gündemi ve veri takvimi

6 Aralık	Haftalık Yabancı Portföy Hareketleri (23 - 30 Kasım) Haftalık Para & Banka İstatistikleri (23 - 30 Kasım)
7 Aralık	Kasım Hazine Nakit Gerçekleşmeleri
10 Aralık	TCMB Aralık Ayı Beklenti Anketi 3Ç18 GSYİH Büyüme Oranı
11 Aralık	Ekim Ödemeler Dengesi İstatistikleri

	Kapanış	% değişim	
		1 gün	1 hafta
Hisse senedi piyasası			
BIST-100	93,970	%0.1	-%0.1
BIST-30	117,194	%0.0	-%0.4
Banka	116,960	-%2.7	-%2.8
Sanayi	112,531	%1.4	%2.8
Hizmet	72,503	%1.1	-%1.6

Tahvil ve para piyasaları

	Kapanış	1 hafta	1 ay
Interbank gecelik faizi	25.50	25.50	25.50
AOFM	24.00	24.00	24.00
2 yıllık bono faizi	20.24	20.24	20.26
10 yıllık bono faizi	16.86	16.86	16.68

Kur

USD/TL	5.37	%2.4	-%1.4
EUR/TL	6.09	%2.9	-%1.7
Döviz sepeti (0.5USD+0.5EUR)	5.73	%2.6	-%1.5

Hisse senedi piyasası değerlendirme istatistikleri

Piyasa değeri *	144	146	141
Ortalama işlem hacmi *	1.39	1.46	1.39
* milyar ABD doları			

BİST-100	2017	2018T	2019T
F/K	9.2x	6.8x	6.2x
PD/DD	1.36x	0.94x	0.85x
PD/DD (Banka)	0.88x	0.51x	0.48x
FD/Satışlar	1.43x	1.04x	0.87x
FD/FAVÖK	7.9x	5.9x	5.2x
Kar büyümesi	%49.2	%9.5	%10.6
Özsermaye karlılığı	%15.4	%14.1	%12.1
Temettü verimi	%2.7	%4.3	%5.2

Kaynak: Bloomberg, Tacirler Yatırım

İletişim:

Müşteri Memnuniyeti Merkezi

destek@tacirler.com.tr

+90 212 355 4646

Ekonomi ve Politika Haberleri

Hazine ve Maliye Bakanı Albayrak Finansal İstikrar ve Kalkınma Komitesi toplantısına ilişkin açıklamalarda bulundu

Hazine ve Maliye Bakanı Albayrak Salı günü gerçekleştirilen Finansal İstikrar ve Kalkınma Komitesi toplantısına ilişkin açıklamalarda bulundu. Albayrak toplantıda yaşanan dalgalanmanın bankacılık sistemi ve reel sektöre olan etkilerine karşı adımların detaylı olarak ele alındığını belirtti.

- Albayrak bu çerçevede toplantıda; (i) reel sektör firmalarının finansmana erişimi ve kur risklerinin yönetilmesi, (ii) yurt içi türev piyasaların geliştirilmesi ve derinleştirilmesi, (iii) bankaların sermaye ve likidite yeterlilikleri başta olmak üzere mali bünye değerlendirme çalışmaları, (iv) politika yapım sürecinin desteklenmesi amacıyla finansal verilerin kalitesinin artırılması, (v) ihracatı destekleyici teşvik mekanizmaları konularında yürütülen çalışmaların ayrıntılı bir şekilde ele alındığını, uygulanabilecek ilave tedbirler ve düzenleme önerilerinin değerlendirildiğini belirtti.
- Hazine ve Maliye Bakanı ayrıca para ve maliye politikalarındaki sıkı duruşa devam edileceği mesajını yineledi.

Saat 14:30'da 23 – 30 Kasım haftasına ilişkin haftalık portföy hareketleri ve para & banka istatistikleri açıklanacak

Yabancı yatırımcılar 16-23 Kasım haftasında hisse senedi ve tahvil piyasalarında net alıcılı bir görünüm sergilediler. Buna göre,

- Söz konusu hafta içerisinde hisse senedi piyasasından net yabancı girişi 45,9 milyon dolar oldu. Nispeten düşük miktarlarda giriş olmasına rağmen, son üç haftadır yaşanan net girişler kümülatif olarak 247 milyon dolar'a ulaştı. Yılbaşından beri bakıldığında ise bir net çıkış dikkat çekiyor: 1,23 milyar dolar.
- Tahvil tarafında ise (repo işlemleri hariç) 76,3 milyon dolar net yabancı girişi yaşandı. Söz konusu hafta ile beraber yılbaşından beri toplam net giriş miktarı 968 milyon dolar'a yükseldi.
- Yabancı yatırımcının toplam bono stoku içerisindeki payı ise 23 Kasım itibarıyla %16 seviyesinde.

Para & banka istatistikleri cephesinde ise 16-23 Kasım haftasında yerleşiklerin döviz mevduatlarında oldukça limitli bir artış görüldü (200 milyon dolar --parite etkisinden arındırılmış olarak).

- Geçmiş haftalarda da yaşanan yükselişleri göz önüne aldığımızda, özellikle Eylül ayı ortasından sonra TL'deki değer kazanımının hız kazanmasıyla, yurtiçi yerleşiklerin DTH'larında 7 milyar dolar artış olduğu görüldü.

Şirket Raporu

Mavi - Sağlıklı geçiş dönemi

Mavi 3Ç18'te güçlü operasyonel performans gösterirken, net kârı TL'deki oynaklık sonucu türev enstrümanlardan doğan zararlar nedeniyle yıllık bazda azaldı. Şirket ayrıca Türkiye'de mağaza açılışı beklentisini artan borçlanma maliyeti nedeniyle aşağı revize etti. Mavi'nin 2019'da da mağaza açılışları konusunda temkinli davranacağını ve ciro büyümesinin benzer mağaza büyümesinden kaynaklanacağını düşünüyoruz. FAVÖK marjında ise yüksek baz sonrası normalleşme beklerken, finansal giderlerde beklediğimiz azalışla 2019'da net kârda önemli ölçüde toparlanma öngörüyoruz. Mavi 2019T 4,9x FD/FAVOK ve 10,8x F/K oranlarıyla yabancı benzerlerine göre %46 ve %36 iskontolu işlem görmektedir. Mavi için 53 TL hedef fiyat ve %40 yükseliş potansiyeliyle "AL" tavsiyemizi sürdürüyoruz.

Yavaşlayan mağaza açılışlarına rağmen %20'nin üzerinde benzer mağaza büyümesi 2019'da ciro büyümesini destekleyecek - Mavi yeni mağaza açılışları için hedefini artan borçlanma maliyetleri nedeniyle 3Ç18 sonuçları sonrası 20 mağazadan 16 mağazaya indirdi. Mavi'nin 2019'da da yeni mağaza açılışlarındaki temkinli duruşuna devam edeceğini ve 2018'de net satış alanındaki %19 büyüme sonrası 2019'da %8 büyüme öngörüyoruz. Ancak benzer mağaza büyümelerinde enflasyon katkısı ve trafikte görülen büyümeyle beraber gerçekleşen güçlü seyrin ciro büyümesini destekleyeceğini düşünüyoruz. Benzer mağaza büyümesinin 2019'da %20'nin üzerinde seyretmeye devam edeceğini bekliyor ve %32 ciro büyümesi öngörüyoruz.

Yüksek baz sonrası 2019'da FAVÖK marjında normalleşme öngörüyoruz - Mavi'nin mağazalardaki etkili ürün fiyatlama ve stok yönetiminin marj daralmasını kısmen gidereceğini düşünmekle beraber maliyet baskısı nedeniyle brüt marjın 2019'da 100 baz puanla %51 seviyesine ineceğini düşünüyoruz. Yüksek enflasyonun personel ve kira giderlerindeki etkisinin kısmen görüleceğini ancak yüksek ciro bazı nedeniyle faaliyet gideri/satış rasyosunun gerileyebileceğini düşünüyoruz. FAVÖK marjında 2019'da 90 baz puan daralma ve %14,5 marj seviyesi öngörüyoruz.

Yükselen finansal giderlerin yönetilebilir olduğunu düşünüyoruz - 2018'de FAVÖK marjında beklediğimiz 130 baz puan iyileşmenin net marj tarafında artan faiz gideri ve türev enstrümanlardan doğan zararlar nedeniyle görülmeyeceğini düşünüyoruz. Ancak Mavi'nin net borç/FAVÖK rasyosunda 9A18'de 30 baz puan 0,3x seviyesine doğru iyileşmeyi göz önüne alarak finansal giderlerin yönetilebilir olduğunu düşünüyoruz.

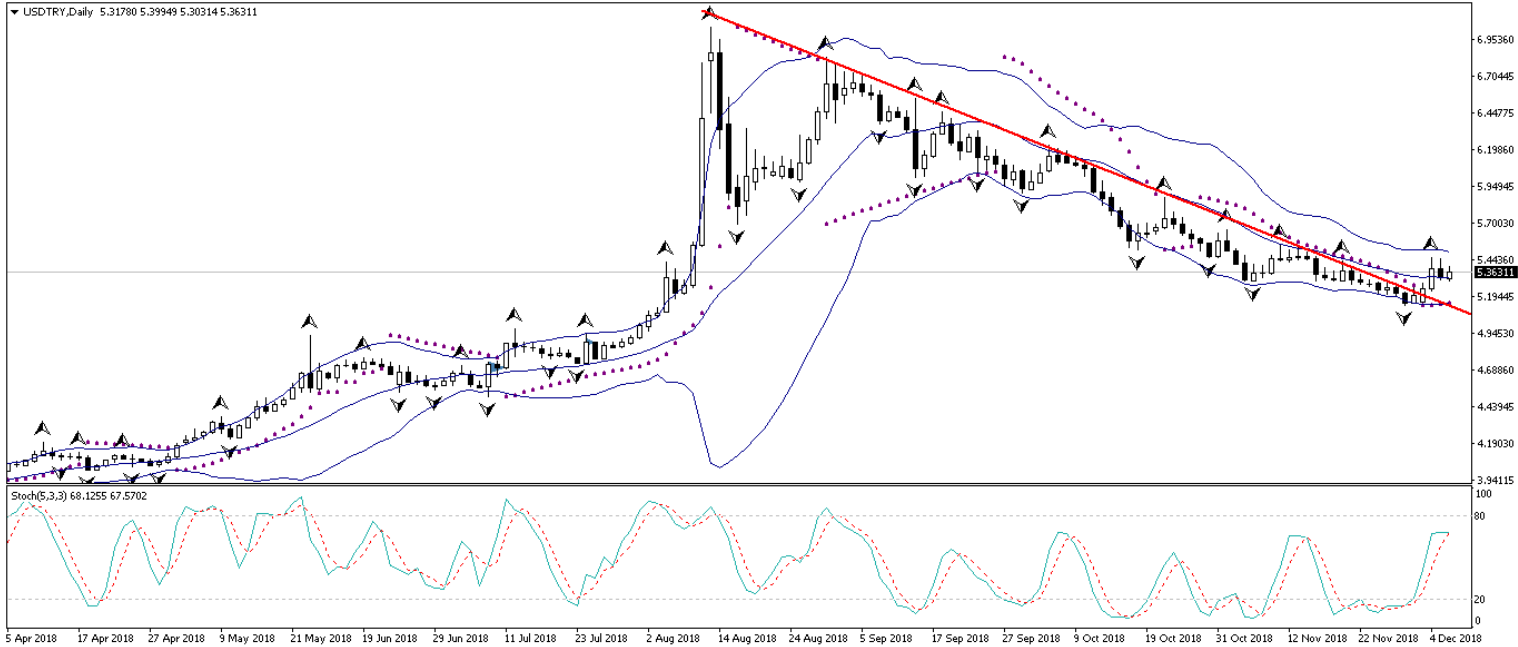
[Rapora ulaşmak için tıklayınız.](#)

Teknik Analiz

USD/TL

USDTRY paritesi, Çin ile gerçek bir ticaret anlaşmasına ulaşamaması durumunda gümrük vergilerinin süreceğini belirtmesi sonrasında bozulan risk iştahı ve dolar endeksinde gün içerisinde görülen volatil seyir ile birlikte 5,31 – 5,45 seviyeleri arasında oldukça dalgalı bir seyir izledi. Ayrıca, Çinli teknoloji şirketi Huawei'nin CFO'su Meng Wanzhou'nun ABD'nin İran'a yönelik yaptırımlarını delmek suçlamasıyla Kanada'da göz altına alındığına yönelik gelen haber akışı da, ABD – Çin arasındaki gerilimin tırmanabileceğine yönelik endişeleri artırarak risk iştahındaki bozulmayı hızlandırdı. USDTRY paritesi bu sabah saatleri itibarıyla 5,40 seviyesinin hemen altında hareket ediyor. Bu sabah saatleri itibarıyla gelişmekte olan ülke para birimlerinde sert satıcılı bir görünüm hakimken, Türk lirasının dolar karşısında en fazla değer kaybeden para birimi konumunda olduğu görülüyor. Dolar endeksinin ise 97 seviyesi civarında görece güçlü görünümünü sürdürdüğü görülüyor. Bu gelişmelerin ışığında Ağustos ayından bu yana sürdürmekte olduğu düşüş trendini yukarı yönlü kıran kurda, yükseliş eğiliminin hızlanarak devam etmekte olduğunu görüyoruz. Bu noktada kurdaki yükseliş eğiliminin 5,50 seviyesine doğru devam etmesini bekliyoruz. Bugün ABD'den gelecek olan ADP Özel Sektör İstihdam Değişimi, Dayanıklı Mal Siparişleri, PMI Endeksi ve Fabrika Siparişleri verileri yakından takip edilecek. Ayrıca, bugün başlayacak ve yarın da devam edecek olan OPEC ülkeleri ve Rusya toplantısı kurdaki kısa vadeli görünüm açısından önemli olacak. Piyasalardaki genel beklenti, petrol fiyatlarında yaşanan sert düşüş sonrasında bugünkü toplantı sonucunda OPEC ülkeleri ve Rusya'nın, petroldeki düşüş hareketini sınırlayabilme amacıyla üretim kesintisi kararı açıklaması yönünde.

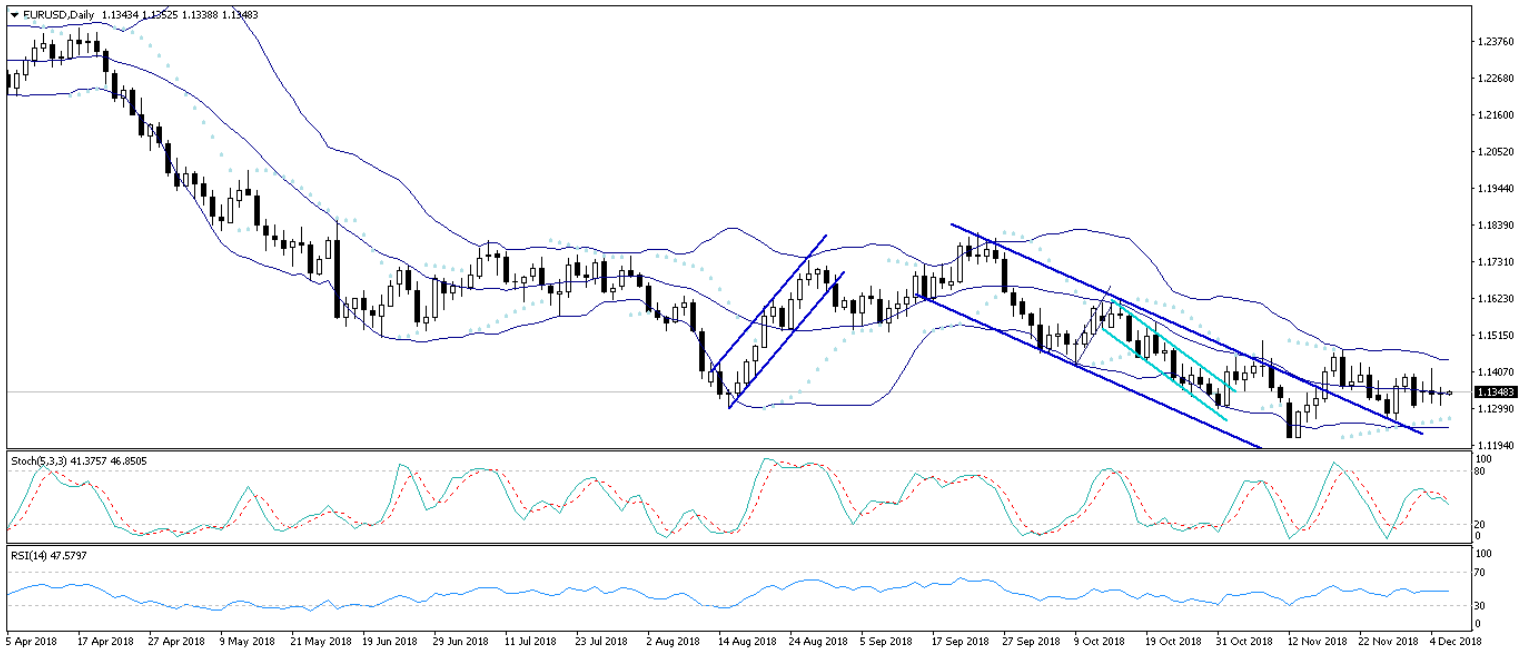
USD/TL



EUR/USD

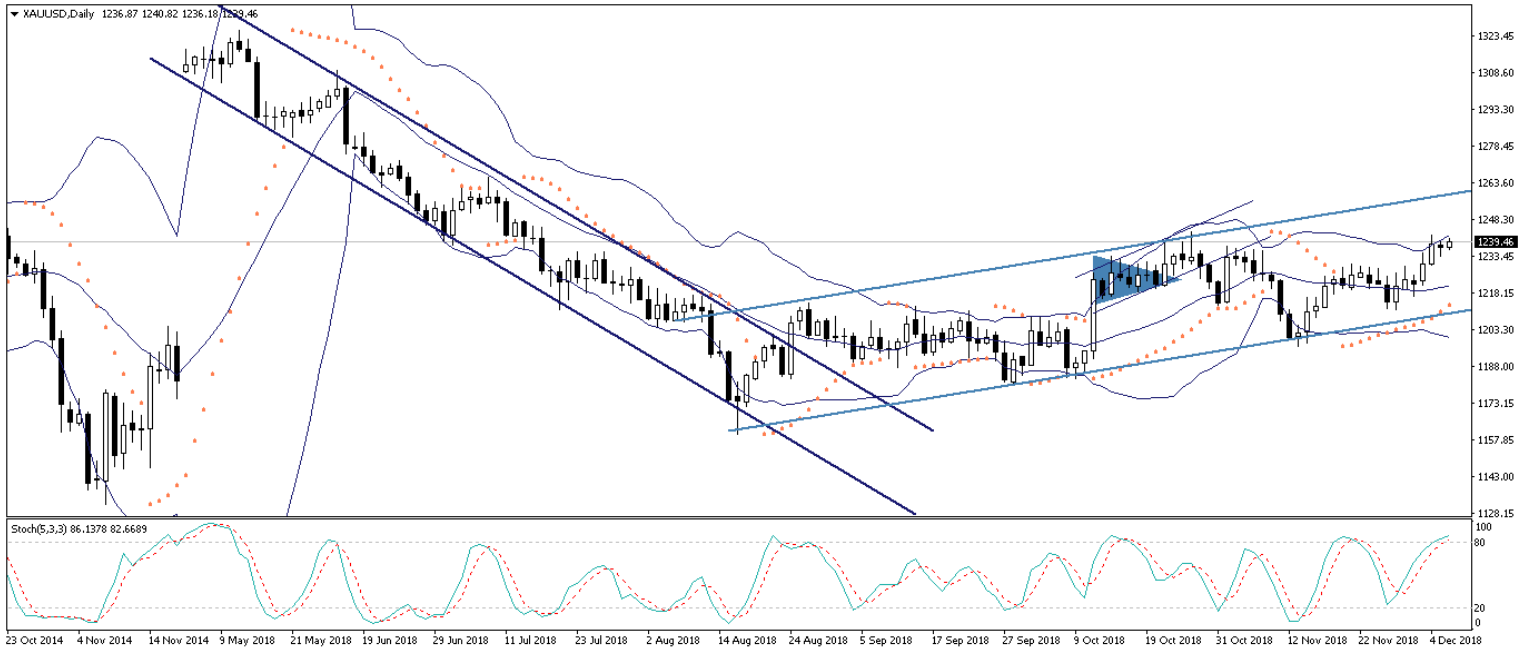
Dün gün içerisinde görece yatay bir seyir izleyen EURUSD paritesinde, bozulan risk iştahı ile birlikte 97 seviyesi civarındaki güçlü görünümünü koruyan dolar endeksi nedeniyle yükseliş çabalarının baskı altında kalmakta olduğunu görüyoruz. Dolar endeksi 97 seviyesi etrafında görece dalgalı bir seyir izlerken, EURUSD paritesi de 1,1350 seviyesi civarında yatay seyreliyor. Bu sabah saatleri itibariyle zayıf seyrini sürdüren EURUSD paritesinin, güçlü dolar endeksi ile birlikte gün içerisinde yatay – zayıf görünümünü koruması beklenebilir. Kısa vadeli teknik göstergelerin yatay fiyat hareketlerini işaret ettiği EURUSD paritesinde bugün içerisinde 1,1310 – 1,1360 seviyeleri arasında bir seyir görmeyi beklemekteyiz. Paritedeki kısa vadeli görünüm açısından bugün Almanya'dan gelecek olan Fabrika Siparişleri verilerinin yanı sıra, ABD'den gelecek olan ADP Özel Sektör İstihdam Değişimi, Dayanıklı Mal Siparişleri, PMI Endeksi ve Fabrika Siparişleri verileri yakından takip edilecek.

EUR/USD



XAUUSD

Dolar endeksindeki yükseliş hareketinin 97 seviyesi civarında konsolide olması ve küresel piyasalarda artan güvenli liman talebi ile birlikte yükseliş hareketine istikrarlı bir şekilde devam eden altın fiyatları, Ekim ortasından bu yana en yüksek seviye olan 1240 seviyesi civarındaki hareketini sürdürmekte. Çinli teknoloji şirketi Huawei'nin kurucusu ve sahibi Ren Zhengfei'nin kızı ve şirketin CFO'su Meng Wanzhou'nun ABD'nin İran'a yönelik yaptırımlarını delmek suçlamasıyla Kanada'da göz altına alındığına yönelik haber akışı sonrasında küresel piyasalardaki risk iştahındaki bozulmanın etkisini artırdığı görüldü. Bununla birlikte, dolar endeksinde dün görülen yükseliş nedeniyle 1233'lere kadar gerileyen altın fiyatları, gerek dolar endeksinin 97 seviyesi civarında konsolide olması gerekse de küresel risk algısındaki bozulmanın sürmesi ile birlikte kayıplarını telafi ederek 1240 seviyesi üzerine geri döndü. Bu noktada, bu sabah saatleri itibarıyla 1240 seviyesinin hemen altında hareket eden altının gün içerisinde 1237 – 1243 seviyeleri arasında seyretmesini beklemekteyiz. Bugün ABD'den gelecek olan veri akışının yanı sıra, OPEC toplantısı da petrol fiyatlarındaki görünüm ve dolayısı ile altındaki seyri açısından önemli olacak.

XAUUSD

Piyasalara Genel Bakış

	Son Fiyat / Değer	Değişim					YBB
		1 günlük	1 haftalık	1 aylık	6 aylık		
Hisse senedi endeksleri							
Gelişmiş Piyasalar							
S&P	2,700	-%3.2	%0.7	-%1.4	-%1.8	%1.0	
DAX	11,200	-%1.2	-%0.9	-%2.5	-%12.7	-%13.3	
FTSE	6,922	-%1.4	-%1.2	-%1.7	-%10.3	-%10.0	
Nikkei	21,919	-%2.6	-%4.1	-%3.6	-%5.6	-%6.2	
Gelişmekte olan Piyasalar							
Türkiye	93,970	%0.1	-%0.1	-%0.8	-%2.8	-%18.5	
Çin	2,650	-%1.3	%1.9	-%1.6	-%16.0	-%20.9	
Hindistan	35,884	-%1.0	-%1.7	%1.6	%1.0	%4.3	
Endonezya	6,133	-%0.5	-%0.1	%3.0	%0.5	-%4.0	
Rusya	2,446	%0.1	%2.7	%1.4	%5.6	%15.9	
Brezilya	89,040	%0.5	-%0.2	%0.4	%17.0	%16.5	
Meksika	41,895	%0.1	%2.2	-%9.6	-%7.3	-%15.1	
Güney Afrika	51,709	-%1.0	-%0.4	-%5.0	-%11.0	-%13.1	
Oynaklık Endeksleri							
VIX	21	%26.2	%9.0	%6.3	%62.8	%87.9	
EM VIX	25	%11.0	-%4.5	-%9.0	%46.5	%55.3	
MOVE	54	%7.1	%5.1	-%12.3	-%0.8	%15.6	
Döviz Kurları (ABD dolarına karşı)							
Türkiye	5.3254	-%1.2	%2.0	%0.3	%15.8	%40.2	
Brezilya	3.8654	%0.4	%0.3	%3.7	%1.5	%16.8	
Güney Afrika	13.8473	%0.0	%0.5	-%2.2	%8.4	%11.8	
Çin	6.8568	%0.3	-%1.4	-%1.0	%7.0	%5.4	
Hindistan	70.4662	-%0.1	-%0.2	-%3.6	%4.9	%10.3	
Endonezya	14403	%0.8	-%0.9	-%3.8	%3.8	%6.2	
CDS *							
Türkiye	389.3	-2.2	-1.2	26.2	281.1	22.5	
Brezilya	211.3	2.4	-6.5	18.6	64.2	-0.5	
Güney Afrika	222.2	-1.7	-10.6	13.4	79.8	16.2	
Endonezya	140.3	2.5	-10.9	-2.3	26.4	8.2	
Rusya	160.2	-0.3	-7.2	26.6	35.4	2.1	
10 yıllık bono faizleri							
Türkiye	%16.9	0.0	0.2	0.5	1.6	5.2	
Brezilya	%10.1	0.1	0.0	0.0	-2.0	a.d.	
Hindistan	%7.4	-0.1	-0.2	-0.4	-0.4	0.1	
Endonezya	%7.9	0.1	0.0	-0.4	0.8	1.6	
10 yıllık Eurobond faizleri (USD)							
Türkiye	%7.5	0.01	-0.24	0.26	0.75	a.d.	
Brezilya	%5.3	0.00	-0.19	-0.12	-0.43	0.73	
Güney Afrika	%5.1	0.00	0.00	-0.01	-0.04	0.63	
Endonezya	%4.7	0.00	-0.14	-0.10	0.31	a.d.	
Emtia							
Ham Petrol - Brent USD/varil	61.56	-%0.8	%4.8	-%15.9	-%18.3	-%7.9	
Ham Petrol - WTI USD/varil	52.89	-%0.7	%5.2	-%16.2	-%19.3	-%12.5	
Altın - USD / oz	1237.1	-%0.3	%1.1	%0.4	-%4.7	-%5.5	
Gümüş - USD / t oz.	14.463	-%0.4	%1.0	-%1.3	-%12.6	-%15.6	
Commodity Bureau Index	417.02	-%0.4	%0.9	-%0.4	-%6.1	-%3.5	

* Değişim değerleri baz olarak ifade edilmiştir.

Kaynak: Bloomberg

Yatırım Merkezlerimiz

Genel Müdürlük

Nispetiye Cad. B-3 Blok Kat: 9 Akmerkez
Etiler - İSTANBUL
0 212 355 46 46

Adana

Cemal Paşa Mah. Gazipaşa Bul.
Cemal Uğurlu Apt. Kat: 1 D: 4 ADANA

(0 322) 457 77 55

Ankara

Remzi Oğuz Arık Mah. Tunalı Hilmi Cad.
Yaprak Apt. No: 94 Kat: 2 D: 9
Kavaklıdere Çankaya - ANKARA

(0 312) 435 18 36

Antalya

Şirinyalı Mah. İsmet Gökşen Cad. Özden
Apt. No:82/6 Muratpaşa - ANTALYA

(0 242) 248 45 20

Bakırköy

İstanbul Cad. Bakırköy İş Merkezi No:
6 Kat: 4 D: 14 Bakırköy - İSTANBUL

(0 212) 570 52 59

Bursa

Muradiye Mah. Çekirge Cad. Koçer Apt.
No: 49 Kat: 2 D: 4 Osmangazi - BURSA

(0 224) 225 64 10

Denizli

Urban İş Merkezi 2. Ticari Yol Daire 26
Kat: 6 Bayramyeri - DENİZLİ

(0 258) 265 87 85

Erenköy

Bağdat Cad. Çubukçu Apt. No: 333
Kat: 2 D: 4 Kadıköy - İSTANBUL

(0 216) 348 82 82

Gaziantep

İncilipinar Mah. Gazimuhtarpaşa Bul.
Kepkepzade Park İş Merkezi B Blok No:
18 Kat: 1 D: 5 GAZİANTEP

(0 342) 232 35 35

Girne

Şehit Necati Gürkaya Mevkii Çağdaş Apt.
Kat: 1 D: 1 Girne - KKTC

(0 392) 815 14 54-55-56

İzmir

Şair Eşref Bul. Ragıp Şanlı İş Merkezi
No: 6 Kat: 3 D: 306 Çankaya - İZMİR

(0 232) 445 01 61

İzmit

Hürriyet Cad. Kaya İşhanı No: 39/5 İzmit -
KOCAELİ

(0 262) 323 11 33

İzmit İrtibat

Ömerağa Mah. Alemdar Cad. İ. Kolaylı
Apt. No: 8 Kat: 2 İzmit KOCAELİ

(0 262) 260 01 01

Karadeniz Ereğli

Murtaza Mah. Hamamüstü Sok. İ. Esat
Taneri İş Merkezi No: 19 Kat: 2
Karadeniz Ereğli - ZONGULDAK

(0 372) 316 40 50

Kartal

Üsküdar Cad. Cevat Kayacan Apt. No:
26 Kat: 4 D: 8 Kartal - İSTANBUL

(0 216) 306 22 71 - 306 22 06

Kayseri

Cumhuriyet Mah. Turan Cad. Turan Plaza
Apt. No:8 Kat:2 D:5 Melikgazi / KAYSERİ

(0 352) 221 08 68 - 222 82 51

Mersin

Çankaya Mah. Bahri Ok İş Merkezi B
Blok No: 78 MERSİN

(0 324) 238 11 89

Marmaris İrtibat Bürosu

Kemeraltı Mah. Orgeneral Mustafa
Muğlalı Cad. Güven Apt. No: 22 D: 2
Marmaris / MUĞLA

(0 252) 321 08 00

Akatlar İrtibat Bürosu

Akatlar Mahallesi Ebulula Mardin Cad.
Maya Meridien İş Merkezi No:16 D Blok
Kat:11 Bağımsız Bölüm No:29 Akatlar-
Beşiktaş/İSTANBUL

(0 212) 355 4605

Uyarı Notu

Bu raporda yer alan yatırım bilgi, yorum ve tavsiyeleri, yorum ve tavsiyede bulunanların kişisel görüşlerine dayanmakta olup finansal bilgi ve genel yatırım tavsiyesi kapsamında hazırlanmıştır ve hiçbir şekilde yatırım danışmanlığı kapsamında değildir. Yatırım danışmanlığı hizmeti; yetkili kuruluşlar tarafından kişilerin risk ve getiri tercihleri dikkate alınarak kişiye özel sunulmaktadır. Burada yer alan yorum ve tavsiyeler ise genel niteliktedir. Bu tavsiyeler, mali durumunuz ile risk ve getiri tercihlerinize uygun olmayabilir. Bu nedenle, sadece burada yer alan bilgilere dayanarak yatırım kararı verilmesi beklentilerinize uygun sonuçlar doğurmayabilir.

Yatırım Danışmanlığı hizmeti talep edilmesi halinde; yatırımcının Tacirler Yatırım Menkul Değerler A.Ş. ile Yatırım Danışmanlığı sözleşmesi imzalamış olması, Yerindelik Testi'ni tamamlamış ve risk grubunun belirlemiş olması zorunludur.

Bu raporda yer alan her türlü bilgi, yorum ve tavsiye uygunluk testi ile tespit edilecek risk grubunuz ve getiri beklentiniz ile uyumlu olmayabilir. Dolayısıyla, uygunluk testi neticesinde risk grubunuz tespit edilmeden sadece burada yer alan bilgilere dayanılarak yatırım kararı verilmesi amaç, bilgi ve tecrübenize uygun sonuçlar doğurmayabilir.

Bu rapor herhangi bir sürede belirli bir getirinin sağlanacağına dair bir taahhüt içermemekte olup, zaman içerisinde piyasa koşullarında meydana gelen değişiklikler nedeniyle yorum ve tavsiyelerde değişiklikler söz konusu olabilir. Bu raporda bahsedilen yatırım araçlarının fiyatları ve değerleri yatırımcıların menfaatlerine aykırı olarak hareket edebilir ve netice itibarıyla yatırımcılar anaparalarını kaybetme riski ile karşı karşıya kalabilirler. Bu raporda yer alan geçmiş performans verileri gelecekte elde edilecek sonuçların bir garantisi olarak kabul edilemez.

Bu raporda yer alan tüm bilgiler ve görüşler yatırımcıları bilgilendirmek amacıyla, Tacirler Yatırım Menkul Değerler A.Ş. tarafından güncel ve güvenilir kaynaklardan temin edilmiş olmakla beraber, Tacirler Yatırım Menkul Değerler A.Ş. söz konusu bilgilerin doğru ve tam olduğunu taahhüt etmemektedir. Raporlardaki yorumlardan, bilgilerin tam veya doğru olmaması ve/veya güncellenme nedeniyle doğabilecek maddi ve manevi zararlardan Tacirler Yatırım Menkul Değerler A.Ş. ve çalışanları sorumlu tutulamaz.

Bu rapor, sadece gönderildiği kişilerin kullanımı içindir. Bu raporun tümü veya bir kısmı Tacirler Yatırım Menkul Değerler A.Ş.'nin yazılı izni olmadan çoğaltılamaz, yayınlanamaz veya üçüncü kişilere gösterilemez, ticari amaçla kullanılamaz. Aksi halde, Tacirler Yatırım Menkul Değerler A.Ş. uğramış olduğu bütün zarar ve ziyanı talep etme hakkını saklı tutar.