

### Piyasa Yorumu

Haftaya saat 10:00'da açıklanacak olan Ekim ayı enflasyon verisi ile başlıyoruz. Kurum tahminimiz TÜFE'nin %2 oranında aylık artış kaydetmesi yolunda olup, piyasa medyan beklentisi %1,95 seviyesinde bulunmaktadır. Yurtdışı veri takviminde ise, ABD'de açıklanacak PMI verileri günün en önemli verileri olacaktır. Küresel piyasalara baktığımızda ise, ABD ile Çin arasında ticarete yönelik olumlu beklentilerin Beyaz Saray ekonomi danışmanı Larry Kudlow'un yaptığı açıklamalar sonrasında kaybolduğunu ve buna bağlı olarak da Asya piyasalarında satıcı seyrini bulduğunu görüyoruz. GOÜ para birimlerinin de ABD dolarına karşı hafif değer kayıpları mevcuttur. Cuma günü yükselişin ardından bugün de Borsa İstanbul'da alıcılı başlangıç olmasını bekliyoruz. Ayrıca, hafta sonu Cumhurbaşkanı Erdoğan'ın Halkbank ile ilgili yaptığı açıklamanın olumlu yansımalarının bugün Halkbank pay senedinde görülmesini bekliyoruz.

Teknik analiz olarak incelediğimizde, BİST-100 endeksi, 17 Ekim'den bu yana en yüksek işlem hacmi olan 9 milyar TL'yi Cuma günü yakaladı. Güçlü bir işlem hacmi ile 94.120'de bulunan direnç seviyesinden kapanış yaptık. Bugün ilk etapta yükselişin devamı için artı kapanış şart olacak. 94.120'ni destek haline getirdiğimiz takdirde ilk ara direnç 95.400 ve ardından düşen ana kanal direnci 98.800 hedef olacak. Halen düşen trend içerisinde tepki hareketi içerisinde olduğumuz unutulmamalı. Bu nedenle yükselişin devamı halinde 95.400-98.800 kademeli satış bölgesi olacaktır.

### Ekonomi ve Politika Haberleri

- Ekim TÜFE verileri saat 10:00'da açıklanacak.
- 19-26 Ekim haftasında hisse senedi piyasasına net yabancı girişi 31,7 milyon dolar oldu.

### Şirket ve Sektör Haberleri

- AKSA, DEVA, OTKAR, YUNSA** – 3Ç18 sonuçlarını açıkladı.
- CCOLA, ENJSA** bugün 3Ç18 sonuçlarını açıklayacak.
- ORGE** – Epique Island projesi ile ilgili olarak 1.450.032 TL+KDV ve 986.875 USD+KDV tutarında ilave iş aldı.
- Otomotiv sektörü** - ODD verilerine göre hafif araç pazarı Ekim ayında yıllık %76 daralarak 21,6 bin adet seviyesinde gerçekleşti.

### Piyasa gündemi ve veri takvimi

<b>5 Kasım</b>	Ekim TÜFE verileri
<b>6 Kasım</b>	Ekim Reel Efektif Kur Endeksi Ekim Ayı Aylık Fiyat Gelişmeleri Raporu
<b>7 Kasım</b>	Ekim Ayı Hazine Nakit Gerçekleşmeleri
<b>8 Kasım</b>	Haftalık Yabancı Portföy Hareketleri (26 Ekim - 2 Kasım) Haftalık Para ve Banka İstatistikleri (26 Ekim - 2 Kasım)
<b>9 Kasım</b>	Eylül Dış Ticaret Endeksleri

	Kapanış	% değişim	
		1 gün	1 hafta
<b>Hisse senedi piyasası</b>			
BIST-100	94,123	%1.9	%4.0
BIST-30	117,650	%2.0	%4.2
Banka	116,595	%2.4	%10.2
Sanayi	116,431	%2.3	%3.9
Hizmet	69,320	%1.2	%0.6

	Kapanış	1 hafta	1 ay
<b>Tahvil ve para piyasaları</b>			
İnterbank gecelik faizi	25.50	25.50	25.50
AOFM	24.00	24.00	24.02
2 yıllık bono faizi	23.10	24.24	25.17
10 yıllık bono faizi	17.82	18.59	18.07
<b>Kur</b>			
USD/TL	5.46	-%2.8	-%9.1
EUR/TL	6.25	-%2.2	-%9.8
Döviz sepeti (0.5USD+0.5EUR)	5.85	-%2.5	-%9.5

### Hisse senedi piyasası değerlendirme istatistikleri

	138	131	131
Piyasa değeri *	138	131	131
Ortalama işlem hacmi *	1.53	1.36	1.43
* milyar ABD doları			

BIST-100	2017	2018T	2019T
F/K	9.2x	7.3x	6.1x
PD/DD	1.36x	1.00x	0.89x
PD/DD (Banka)	0.88x	0.53x	0.49x
FD/Satışlar	1.43x	1.05x	0.88x
FD/FAVÖK	7.8x	6.1x	5.3x
Kar büyümesi	%49.1	%3.0	%18.6
Özsermaye karlılığı	%15.4	%14.4	%13.6
Temettü verimi	%2.7	%4.1	%4.9

Kaynak: Bloomberg, Tacirler Yatırım

### İletişim:

**Müşteri Memnuniyeti Merkezi**  
[destek@tacirler.com.tr](mailto:destek@tacirler.com.tr)  
+90 212 355 4646

## Ekonomi ve Politika Haberleri

### Ekim TÜFE verileri saat 10:00'da açıklanacak

Bugün saat 10:00'da Ekim ayına ait TÜFE verileri açıklanacak. Kurum tahminimiz TÜFE'nin %2 oranında aylık artış kaydetmesi yolunda. (Piyasa medyan beklenti : %1,95) Beklentilerimiz dahilinde gelmesi durumunda yıllık enflasyon %24,4 olarak gerçekleşecek. (Eylül: %24,5)

- Sırasıyla Türk-iş ve İTO tarafından açıklanan Ankara ve İstanbul gıda fiyatları karmaşık sinyaller vermişti. Ankara fiyatları Enflasyonla Topyekûn Mücadele Programı'nın yansımalarının olduğunu olduğu işaret ederken, İstanbul gıda fiyatları bir önceki yılın aynı ayına göre önemli bir yükseliş kaydetmişti.
- TCMB hafta içerisinde Enflasyon Raporu'nda Ekim ayı TÜFE yıllık artışının %25'lere yükselebileceğini işaret etmişti.

### 19-26 Ekim haftasında hisse senedi piyasasına net yabancı girişi 31,7 milyon dolar oldu

Geçen hafta Cuma açıklanan haftalık yabancı portföy hareketleri verisi 19 – 26 Ekim haftasını kapsıyor.

- Söz konusu hafta içerisinde hisse senedi piyasasına net 31,7 milyon dolar yabancı girişi görüldü. Bu çerçevede yılbaşından beri hisse piyasasında yaşanan net yabancı çıkışı 1,4 milyar dolar'a geriledi.
- Tahvil piyasasındaki (repo hariç) net yabancı girişi ise oldukça sınırlı (3 milyon dolar) oldu. Böylece yılbaşından beri tahvil piyasasında net yabancı girişi önemli bir değişiklik göstermeyerek 638 milyon dolar olarak gerçekleşti.
- 26 Ekim itibarıyla yabancıların toplam bono stoku içerisindeki payı ise %15,2 olarak gerçekleşti.

## Şirket ve Sektör Haberleri

**Aksa** - 3Ç18 sonuçlarını 66.3 milyon TL zarar ile açıkladı. Şirket geçen yılın aynı döneminde, 70.2 milyon TL net kar açıklamıştı. Artan finansal giderlerinin net kar üzerinde olumsuz etkisi oldu. Net satışlar 1,014 milyon TL olarak açıklandı ve geçen senenin aynı dönemine göre yüzde %53 büyüdü. Şirket, 3Ç18'de 193 milyon TL FAVÖK açıkladı ve bu rakam geçen senenin aynı dönemine göre yüzde %61 büyüme gösterdi. FAVÖK marjı ise, geçtiğimiz yılın aynı dönemine göre 97 baz puan artarak %19.0 oldu. Detaylarına baktığımızda, şirketin brüt marjı, yıllık bazda, 218 baz puan büyüdü ve %21.9 olarak gerçekleşti. Faaliyet giderleri/satışlar rasyosu ise, yıllık bazda, 22 baz puan büyüdü ve %4.9 olarak gerçekleşti. Pazarlama giderleri, yıllık bazda, %73 büyüdü. Genel yönetim giderleri ise, yıllık bazda, %52 büyüdü. Şirketin net borcu çeyreksel bazda yüzde %58 büyüyerek 1,417 milyon TL olarak gerçekleşti. Net işletme sermayesi ise 1,019 milyon TL (3Ç17: 617 milyon TL) olarak gerçekleşirken, net işletme sermayesinin satışlara oranı %29.0 (3Ç17: %24.8) olarak kaydedildi. En son kapanış fiyatına göre, şirket 16.3 F/K çarpanından ve 5.0 FD/FAVÖK çarpanından işlem görmektedir.

**Coca-Cola İçecek** bugün 3Ç18 sonuçlarını açıklayacak. Konsensus tahmini 3 milyon TL net zarardır.

**Deva Holding** - 3Ç18 sonuçlarını 27.7 milyon TL net kar ile açıkladı. Açıklanan net kar rakamı, yıllık bazda yüzde %42 artarken, çeyreksel bazda ise yüzde %4 azaldı. Net satışlar 230 milyon TL olarak açıklandı ve geçen senenin aynı dönemine göre yüzde %29 yükseldi. Şirket, 3Ç18'de 52 milyon TL FAVÖK açıkladı ve bu rakam geçen senenin aynı dönemine göre yüzde %44 yükseldi. FAVÖK marjı ise, geçtiğimiz yılın aynı dönemine göre 235 baz puan artarak %22.5 oldu. Detaylarına baktığımızda, şirketin brüt marjı, yıllık bazda, 775 baz puan yükseldi ve %49.4 olarak gerçekleşti. Faaliyet giderleri/satışlar rasyosu ise, yıllık bazda, 506 baz puan yükseldi ve %31.1 olarak gerçekleşti. Pazarlama giderleri, yıllık bazda, %40 yükseldi. Genel yönetim giderleri ise, yıllık bazda, %38 yükseldi. Şirketin net borcu çeyreksel bazda yüzde %0 yükselerek 568 milyon TL olarak gerçekleşti. Net işletme sermayesi ise 621 milyon TL (3Ç17: 352 milyon TL) olarak gerçekleşirken, net işletme sermayesinin satışlara oranı %66.3 (3Ç17: %45.7) olarak kaydedildi. En son kapanış fiyatına göre, şirket 6.1 F/K çarpanından ve 5.9 FD/FAVÖK çarpanından işlem görmektedir.

**Enerjisa** bugün 3Ç18 sonuçlarını açıklayacak. Konsensus tahmini 121 milyon TL net kardır.

**Orge Enerji** – Şirketinin devam eden işleri arasında yer alan Bodrum Yalıkavak / Epique Island Projesi ile ilgili olarak 1.450.032,03 TL+KDV ve 986.874,84 USD+KDV tutarında ilave sipariş alındığı ve böylelikle Epique Island Projesi'nde toplam sözleşme büyüklüğünün 17.887.930,37 TL+KDV ve 986.874,84 USD+KDV tutarına ulaştığı bildirildi. İşin Mart 2019'da bitirilmesi planlanmaktadır.

**Otokar** - 3Ç18 sonuçlarını 7.2 milyon TL zarar ile açıkladı. Açıklanan zarar rakamı, -7.8 milyon TL olan piyasa beklentisi ile uyumludur. Şirket geçen yılın aynı döneminde, 22.7 milyon TL net kar açıklamıştı. Net satışlar 320 milyon TL olarak açıklandı ve geçen senenin aynı dönemine göre yüzde %22 azaldı. Açıklanan net satış rakamı piyasa beklentisi olan 340 milyon TL'nin %6 altında gerçekleşti. Ticari satışları, yıllık bazda, %42 artış kaydederken zırhlı araç satışları, yıllık bazda, %89 geriledi. Zırhlı araç satışları sadece ihracat kanalından gerçekleşti ve toplam cironun %6'sını oluşturdu. Şirket, 3Ç18'de 29

milyon TL FAVÖK açıkladı ve bu rakam geçen senenin aynı dönemine göre yüzde %46 azalış gösterdi. Açıklanan FAVÖK rakamı piyasa beklentisi olan 21 milyon TL'nin üzerinde gerçekleşti. FAVÖK marjı ise, geçtiğimiz yılın aynı dönemine göre 404 baz puan azalarak %9.0 oldu. Detaylarına baktığımızda, şirketin brüt marjı, yıllık bazda, 562 baz puan arttı ve %32.5 olarak gerçekleşti. Faaliyet giderleri/satışlar rasyosu ise, yıllık bazda, 1062 baz puan arttı ve %28 olarak gerçekleşti. Pazarlama giderleri, yıllık bazda, %26 arttı. Genel yönetim giderleri ise, yıllık bazda, %37 arttı. Şirketin net borcu çeyrek bazda yüzde %20 artarak 899 milyon TL olarak gerçekleşti. Net işletme sermayesi ise 1,317 milyon TL (3Ç17: 840 milyon TL) olarak gerçekleşirken, net işletme sermayesinin satışlara oranı %107.6 (3Ç17: %44.5) olarak kaydedildi.

**Otomotiv sektörü** - ODD verilerine göre hafif araç pazarı Ekim ayında yıllık %76 daralarak 21,6 bin adet seviyesinde gerçekleşti. Binek araç ve hafif ticari araç satışları %76 ve %78 daraldı. 10A18'de ise pazar 485 bin adet seviyesinde gerçekleşirken daralma %33'lere ulaştı. Şirketlerde de %70-85 bandında yıllık daralmalar gerçekleşti. Pazarda %70'ler seviyesinde daralma olacağı daha önce basında yer almıştı. Verinin o nedenle nötr etkisi olacağını düşünüyoruz.

Bilindiği üzere, yeni vergi düzenlemesine göre Kasım ve Aralık 2018 verilerine binek araçlarda 1,600cc motor kapasitesi ve altına sahip araçlarda 70 bin TL ve altı baz fiyatı olan araçlarda ÖTV %45'ten %30'a; 70-120bin TL baz fiyatı olan araçlarda ÖTV %50'den %35'e indirilecek. Ayrıca ÖTV'nin %4-15 olduğu ticari araçlarda KDV %18'den %1'e indirilecek. Böylece araç fiyatlarında %10-15 arası fiyat indirimi olacak. 2018 için piyasa beklentisi ÖTV teşviği haberi sonrası hafif ticari araç pazarı için basında 600-650 bin adet bandında sektör büyüklüğü olarak yer aldı. Sektör büyüklüğü yıllık bazda %32-37 bandında daralmaya işaret ediyor.

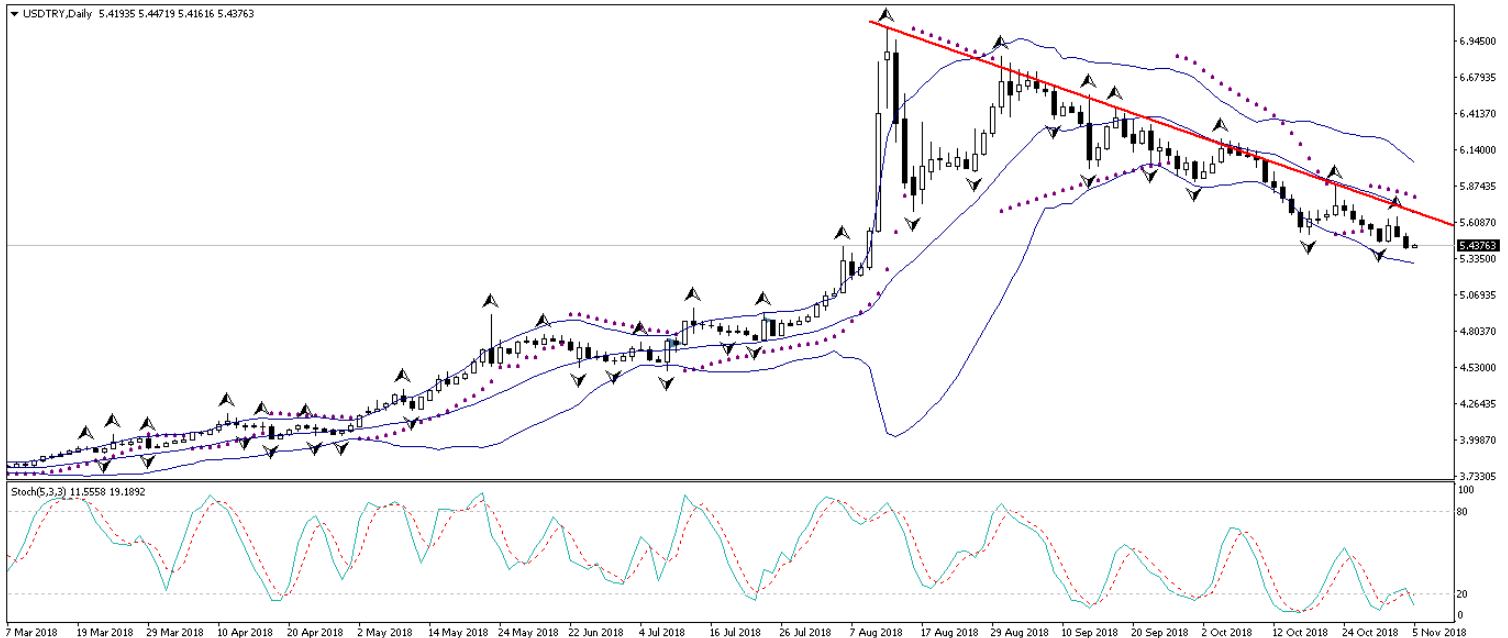
**Yünsa** - 3Ç18 sonuçlarını 4.4 milyon TL net kar ile açıkladı. Açıklanan net kar rakamı, yıllık bazda yüzde %57 artarken, çeyrek bazda ise yüzde %50 azaldı. Net satışlar 95 milyon TL olarak açıklandı ve geçen senenin aynı dönemine göre yüzde %34 yükseldi. Şirketin yurtiçi satışları %19 artarken, ihracatı, ABD doları bazında, %11 azaldı. İhracatın toplam satışlar içindeki payı %70 olarak gerçekleşti. Şirket, 3Ç18'de 16 milyon TL FAVÖK açıkladı ve bu rakam geçen senenin aynı dönemine göre yüzde %99 yükseldi. FAVÖK marjı ise, geçtiğimiz yılın aynı dönemine göre 558 baz puan artarak %17.1 oldu. Detaylarına baktığımızda, şirketin brüt marjı, yıllık bazda, 784 baz puan yükseldi ve %29.7 olarak gerçekleşti. Faaliyet giderleri/satışlar rasyosu ise, yıllık bazda, 140 baz puan yükseldi ve %16.1 olarak gerçekleşti. Pazarlama giderleri, yıllık bazda, %53 yükseldi. Genel yönetim giderleri ise, yıllık bazda, %20 yükseldi. Şirketin net borcu çeyrek bazda yüzde %8 yükselerek 93 milyon TL olarak gerçekleşti. Net işletme sermayesi ise 107 milyon TL (3Ç17: 94 milyon TL) olarak gerçekleşirken, net işletme sermayesinin satışlara oranı %30.6 (3Ç17: %34.8) olarak kaydedildi. En son kapanış fiyatına göre, şirket 5.4 F/K çarpanından ve 3.8 FD/FAVÖK çarpanından işlem görmektedir.

## Teknik Analiz

### USD/TL

Cuma günü beklentileri karşılayan ve yıllık bazda yaklaşık son 10 yılın en yüksek artışına işaret eden ABD Ekim ayı ücret artışları verilerine rağmen Türk lirası dolar karşısındaki rallisini genişleterek yaklaşık son üç ayın en yüksek seviyesine yükseldi. ABD Hazine Bakanlığı'nın, Türkiye İçişleri ve Adalet Bakanlarına yönelik yaptırım kararını kaldırdığını açıklaması ABD – Türkiye ilişkilerinin düzeldiğine yönelik olumlu fiyatlamaları beslerken, ABD ve Çin'in bir ticaret anlaşması üzerinde uzlaşa sağlayacağına yönelik artan beklentiler küresel risk algısını olumlu etkiledi. Bu gelişmelerin etkisi ile birlikte USDTRY paritesi 5,41 seviyesine doğru gerilerken, 10 yıllık tahvil faizi de %17,82'ye indi. USDTRY paritesi bu sabah saatleri itibariyle 5,44 seviyesi civarında hareket ediyor. Gelişen ülke para birimlerinde bu sabah saatlerinde olumsuz bir seyir hâkim. Dolar endeksi ise Cuma günü yükselişinin ardından 96,50 seviyesi civarında görece güçlü görünümünü sürdürüyor. Bu noktada kurun kısa vadede 5,41 – 5,45 seviyeleri arasında yatay bir seyir izlemesini bekliyoruz. Ancak teknik göstergeler, 5,45 seviyesinin aşılması durumunda yükseliş hareketinin 5,50 seviyesine doğru hızlanabileceğine işaret ediyor. Bugün yurt içi piyasalarda Ekim ayı enflasyon verileri takip edilecek. Yarın ise ABD'de gerçekleşecek Kongre Seçimleri önemli olacak.

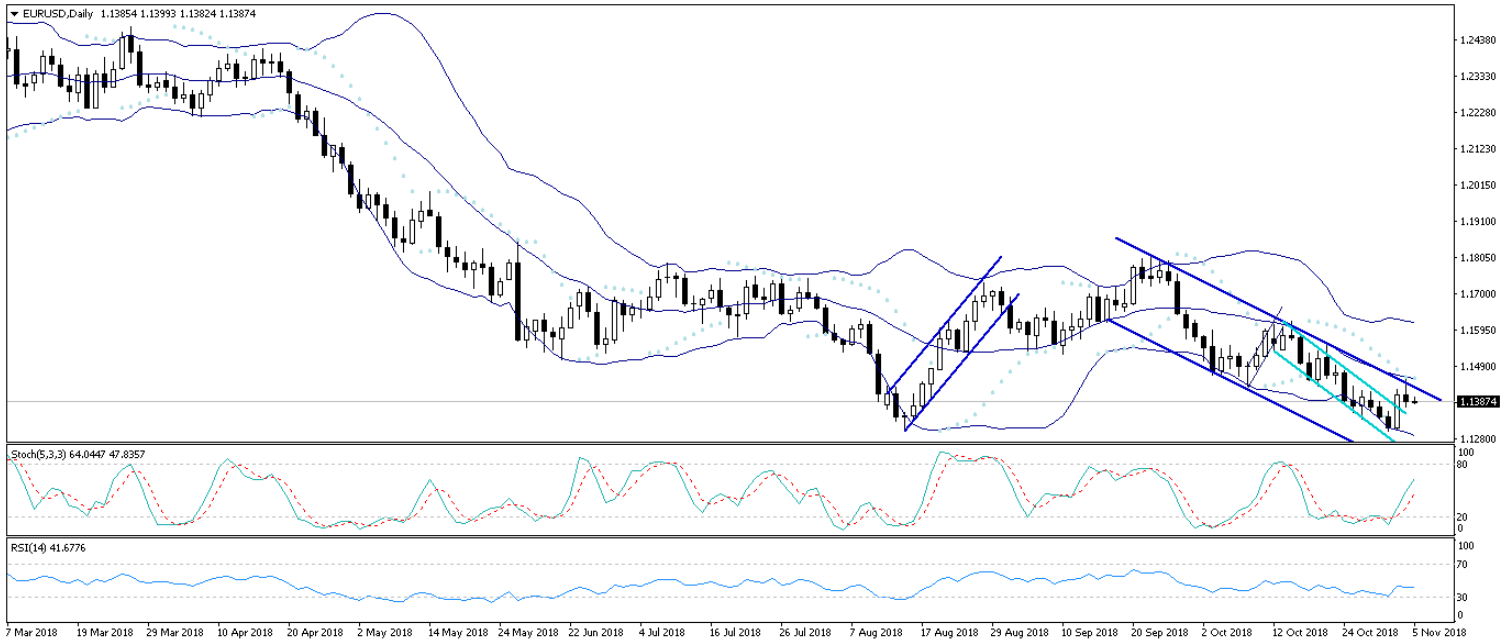
### USD/TL



## EUR/USD

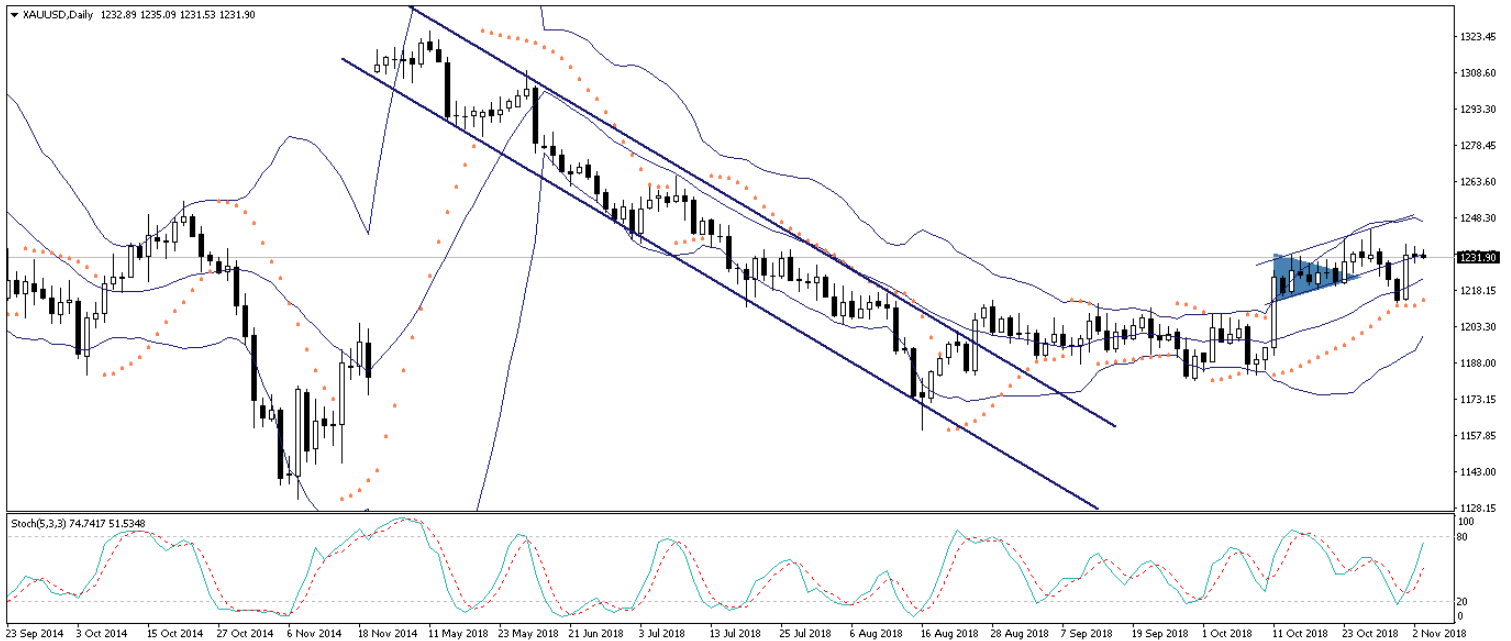
Cuma günü ABD'den gelen veriler, ücretlerin yıllık bazda %3,1 artarak yaklaşık son 10 yılın en hızlı yükselişini kaydettiğini ortaya koydu. ABD istihdam verilerinin ardından dolar endeksi 96 seviyesi altından 96,50 seviyesine doğru yükseliş kaydederken, EURUSD paritesinin de dolar endeksindeki yükseliş ile birlikte 1,1456 seviyesinden 1,1370'lere kadar geril çekildiğini gördük. Cuma günü bültenimizde, EURUSD paritesinin, düşüş kanalının üst sınırına denk gelen 1,1440 – 1,1450 bandını yukarı yönlü kırmakta zorlanabileceğini belirtmiş, mevcut yükseliş hareketinin bu seviyelerde güç kaybedebileceğini ifade etmiştik. Güçlü ABD verileri sonrasında kanal sınırında beklediğimiz geri çekilmeyi gerçekleştiren EURUSD paritesi, bu sabah saatleri itibariyle 1,1390 seviyesi civarında hareket ediyor. Paritenin bugün içerisinde 1,1380 – 1,1430 seviyeleri arasında hareket etmesini beklemekteyiz. Bu noktada, aşağıdaki grafik üzerinden de görülebileceği üzere, paritenin kısa vadeli düşüş kanalının üst çizgisine denk gelen 1,1440 – 1,1450 bandının yukarı yönlü kırması durumunda yükseliş hareketinin hızlanabileceğini ve 1,15 seviyesi üzerine bir yerleşme görülebileceğini belirtmemizde fayda var.

## EUR/USD



**XAUUSD**

1230 seviyesi üzerine istikrar sağlamayı başaran altın fiyatları, dolar endeksindeki hareketlilik nedeniyle volatil bir seyir izlese de, yükseliş hareketine istikrarlı bir şekilde devam ediyor. Cuma günü ABD'den gelen verilerin, ücretlerin yıllık bazda %3,1 artarak yaklaşık son 10 yılın en hızlı yükselişini kaydettiğini ortaya koyması ile birlikte dolar endeksi 96 seviyesi altından 96,50 seviyesine doğru yükseliş kaydetti. Dolar endeksindeki yükseliş ile birlikte kazançlarının bir kısmını geri veren altın fiyatları, 1236 seviyesi üzerinden 1230 seviyesine doğru geri çekildi. Altın fiyatları bu sabah saatleri itibarıyla 1231 seviyesinin hemen üzerinde hareket ediyor. Bu noktada altın fiyatlarının bir süre 1230 – 1235 seviyeleri arasında görece yatay bir seyir izlemesini bekliyoruz. Ancak 1235 seviyesinin yukarı yönlü kalıcı olarak kırılması ile birlikte 1240 – 1250 bandının hedef haline gelmesini beklemekteyiz.

**XAUUSD**

## Piyasalara Genel Bakış

	Son Fiyat / Değer	Değişim					YBB
		1 günlük	1 haftalık	1 aylık	6 aylık		
<b>Hisse senedi endeksleri</b>							
<b>Gelişmiş Piyasalar</b>							
S&P	2,723	-%0.6	%2.4	-%5.6	%2.2	%1.8	
DAX	11,519	%0.4	%2.8	-%4.9	-%10.1	-%10.8	
FTSE	7,094	-%0.3	%2.2	-%3.1	-%6.3	-%7.7	
Nikkei	22,244	-%1.3	%3.8	-%7.7	-%2.3	-%3.5	
<b>Gelişmekte olan Piyasalar</b>							
Türkiye	94,123	%1.9	%0.4	-%0.8	-%8.3	-%18.4	
Çin	2,676	-%1.0	%4.2	-%6.1	-%14.3	-%19.9	
Hindistan	35,012	-%0.2	%2.5	%1.6	%0.0	%2.5	
Endonezya	5,906	-%0.1	%2.6	%3.0	%1.9	-%7.1	
Rusya	2,378	%0.8	%3.7	-%3.0	%3.9	%12.7	
Brezilya	88,419	%1.1	%5.2	%8.3	%4.6	%15.7	
Meksika	45,447	%3.4	-%1.8	-%8.0	-%4.9	-%7.9	
Güney Afrika	54,271	%1.3	%6.8	-%0.3	-%5.9	-%8.8	
<b>Oynaklık Endeksleri</b>							
VIX	20	%0.9	-%19.2	%61.9	%22.2	%76.7	
EM VIX	28	%4.2	-%9.6	%33.3	%42.3	%70.6	
MOVE	61	%4.9	-%2.0	%35.4	%25.2	%31.8	
<b>Döviz Kurları (ABD dolarına karşı)</b>							
Türkiye	5.4289	-%1.5	-%2.9	-%9.3	%30.0	%42.9	
Brezilya	3.6998	-%0.6	-%0.1	-%7.9	%5.5	%11.8	
Güney Afrika	14.299	-%0.8	-%2.1	-%0.4	%12.5	%15.5	
Çin	6.8907	-%0.5	-%0.8	a.d.	%8.3	%5.9	
Hindistan	72.4375	-%1.4	-%1.4	a.d.	%8.7	%13.4	
Endonezya	14955	-%1.1	-%1.7	-%0.6	%7.2	%10.2	
<b>CDS *</b>							
Türkiye	373.8	-13.3	-2.5	-3.2	135.2	25.9	
Brezilya	199.1	-2.1	-10.4	-46.6	37.4	8.4	
Güney Afrika	224.9	-8.6	-0.1	25.8	23.2	26.6	
Endonezya	153.0	-6.0	-0.1	25.2	8.7	8.3	
Rusya	144.2	-2.3	-1.3	11.0	2.9	2.2	
<b>10 yıllık bono faizleri</b>							
Türkiye	%17.8	-0.8	-0.3	-0.5	4.9	6.2	
Brezilya	%10.1	-0.1	-0.4	-1.5	0.3	a.d.	
Hindistan	%7.8	0.0	-0.1	a.d.	0.0	0.5	
Endonezya	%8.3	-0.1	-0.3	0.2	1.3	2.0	
<b>10 yıllık Eurobond faizleri (USD)</b>							
Türkiye	%7.4	-0.09	-0.02	-0.20	1.11	a.d.	
Brezilya	%5.4	0.02	-0.03	-0.25	0.21	0.87	
Güney Afrika	%5.1	a.d.	0.00	-0.01	-0.04	0.64	
Endonezya	%4.8	-0.06	-0.05	0.35	0.50	a.d.	
<b>Emtia</b>							
Ham Petrol - Brent USD/varil	72.83	-%0.1	-%6.2	-%14.1	-%0.7	%8.9	
Ham Petrol - WTI USD/varil	63.14	-%0.9	-%6.6	-%16.1	-%7.1	%4.5	
Altın - USD / oz	1233.3	-%0.4	%0.1	%2.6	-%5.5	-%5.8	
Gümüş - USD / t oz.	14.756	-%0.1	%0.4	%0.4	-%9.4	-%13.9	
Commodity Bureau Index	417.75	%0.0	%0.2	%0.1	-%6.3	-%3.4	

\* Değişim değerleri baz olarak ifade edilmiştir.

Kaynak: Bloomberg



## Yatırım Merkezlerimiz

### Genel Müdürlük

Nispetiye Cad. B-3 Blok Kat: 9 Akmerkez  
Etiler - İSTANBUL  
0 212 355 46 46

### Adana

Cemal Paşa Mah. Gazipaşa Bul.  
Cemal Uğurlu Apt. Kat: 1 D: 4 ADANA

(0 322) 457 77 55

### Ankara

Remzi Oğuz Arık Mah. Tunalı Hilmi Cad.  
Yaprak Apt. No: 94 Kat: 2 D: 9  
Kavaklıdere Çankaya - ANKARA

(0 312) 435 18 36

### Antalya

Şirinyalı Mah. İsmet Gökşen Cad. Özden  
Apt. No:82/6 Muratpaşa - ANTALYA

(0 242) 248 45 20

### Bakırköy

İstanbul Cad. Bakırköy İş Merkezi No:  
6 Kat: 4 D: 14 Bakırköy - İSTANBUL

(0 212) 570 52 59

### Bursa

Muradiye Mah. Çekirge Cad. Koçer Apt.  
No: 49 Kat: 2 D: 4 Osmangazi - BURSA

(0 224) 225 64 10

### Denizli

Urban İş Merkezi 2. Ticari Yol Daire 26  
Kat: 6 Bayramyeri - DENİZLİ

(0 258) 265 87 85

### Erenköy

Bağdat Cad. Çubukçu Apt. No: 333  
Kat: 2 D: 4 Kadıköy - İSTANBUL

(0 216) 348 82 82

### Gaziantep

İncilipinar Mah. Gazimuhtarpaşa Bul.  
Kepkepzade Park İş Merkezi B Blok No:  
18 Kat: 1 D: 5 GAZİANTEP

(0 342) 232 35 35

### Girne

Şehit Necati Gürkaya Mevkii Çağdaş Apt.  
Kat: 1 D: 1 Girne - KKTC

(0 392) 815 14 54-55-56

### İzmir

Şair Eşref Bul. Ragıp Şanlı İş Merkezi  
No: 6 Kat: 3 D: 306 Çankaya - İZMİR

(0 232) 445 01 61

### İzmit

Hürriyet Cad. Kaya İşhanı No: 39/5 İzmit -  
KOCAELİ

(0 262) 323 11 33

### İzmit İrtibat

Ömerağa Mah. Alemdar Cad. İ. Kolaylı  
Apt. No: 8 Kat: 2 İzmit KOCAELİ

(0 262) 260 01 01

### Karadeniz Ereğli

Murtaza Mah. Hamamüstü Sok. İ. Esat  
Taneri İş Merkezi No: 19 Kat: 2  
Karadeniz Ereğli - ZONGULDAK

(0 372) 316 40 50

### Kartal

Üsküdar Cad. Cevat Kayacan Apt. No:  
26 Kat: 4 D: 8 Kartal - İSTANBUL

(0 216) 306 22 71 - 306 22 06

### Kayseri

Cumhuriyet Mah. Turan Cad. Turan Plaza  
Apt. No:8 Kat:2 D:5 Melikgazi / KAYSERİ

(0 352) 221 08 68 - 222 82 51

### Mersin

Çankaya Mah. Bahri Ok İş Merkezi B  
Blok No: 78 MERSİN

(0 324) 238 11 89

### Marmaris İrtibat Bürosu

Kemeraltı Mah. Orgeneral Mustafa  
Muğlalı Cad. Güven Apt. No: 22 D: 2  
Marmaris / MUĞLA

(0 252) 321 08 00

### Akatlar İrtibat Bürosu

Akatlar Mahallesi Ebulula Mardin Cad.  
Maya Meridien İş Merkezi No:16 D Blok  
Kat:11 Bağımsız Bölüm No:29 Akatlar-  
Beşiktaş/İSTANBUL

(0 212) 355 4605

## Uyarı Notu

Bu raporda yer alan yatırım bilgi, yorum ve tavsiyeleri, yorum ve tavsiyede bulunanların kişisel görüşlerine dayanmakta olup finansal bilgi ve genel yatırım tavsiyesi kapsamında hazırlanmıştır ve hiçbir şekilde yatırım danışmanlığı kapsamında değildir. Yatırım danışmanlığı hizmeti; yetkili kuruluşlar tarafından kişilerin risk ve getiri tercihleri dikkate alınarak kişiye özel sunulmaktadır. Burada yer alan yorum ve tavsiyeler ise genel niteliktedir. Bu tavsiyeler, mali durumunuz ile risk ve getiri tercihlerinize uygun olmayabilir. Bu nedenle, sadece burada yer alan bilgilere dayanarak yatırım kararı verilmesi beklentilerinize uygun sonuçlar doğurmayabilir.

Yatırım Danışmanlığı hizmeti talep edilmesi halinde; yatırımcının Tacirler Yatırım Menkul Değerler A.Ş. ile Yatırım Danışmanlığı sözleşmesi imzalamış olması, Yerindelik Testi'ni tamamlamış ve risk grubunun belirlemiş olması zorunludur.

Bu raporda yer alan her türlü bilgi, yorum ve tavsiye uygunluk testi ile tespit edilecek risk grubunuz ve getiri beklentiniz ile uyumlu olmayabilir. Dolayısıyla, uygunluk testi neticesinde risk grubunuz tespit edilmeden sadece burada yer alan bilgilere dayanılarak yatırım kararı verilmesi amaç, bilgi ve tecrübenize uygun sonuçlar doğurmayabilir.

Bu rapor herhangi bir sürede belirli bir getirinin sağlanacağına dair bir taahhüt içermemekte olup, zaman içerisinde piyasa koşullarında meydana gelen değişiklikler nedeniyle yorum ve tavsiyelerde değişiklikler söz konusu olabilir. Bu raporda bahsedilen yatırım araçlarının fiyatları ve değerleri yatırımcıların menfaatlerine aykırı olarak hareket edebilir ve netice itibarıyla yatırımcılar anaparalarını kaybetme riski ile karşı karşıya kalabilirler. Bu raporda yer alan geçmiş performans verileri gelecekte elde edilecek sonuçların bir garantisi olarak kabul edilemez.

Bu raporda yer alan tüm bilgiler ve görüşler yatırımcıları bilgilendirmek amacıyla, Tacirler Yatırım Menkul Değerler A.Ş. tarafından güncel ve güvenilir kaynaklardan temin edilmiş olmakla beraber, Tacirler Yatırım Menkul Değerler A.Ş. söz konusu bilgilerin doğru ve tam olduğunu taahhüt etmemektedir. Raporlardaki yorumlardan, bilgilerin tam veya doğru olmaması ve/veya güncellenme nedeniyle doğabilecek maddi ve manevi zararlardan Tacirler Yatırım Menkul Değerler A.Ş. ve çalışanları sorumlu tutulamaz.

Bu rapor, sadece gönderildiği kişilerin kullanımı içindir. Bu raporun tümü veya bir kısmı Tacirler Yatırım Menkul Değerler A.Ş.'nin yazılı izni olmadan çoğaltılamaz, yayınlanamaz veya üçüncü kişilere gösterilemez, ticari amaçla kullanılamaz. Aksi halde, Tacirler Yatırım Menkul Değerler A.Ş. uğramış olduğu bütün zarar ve ziyanı talep etme hakkını saklı tutar.