

### Piyasa Yorumu

Dün küresel büyüme endişelerinin piyasalarda fiyatlanmaya devam ettiği bir gün oldu ve BİST-100 endeksi günü %1,65 değer kaybı ile 87.399 seviyesinden kapattı. Banka endeksi %2,5 değer kaybederken, sanayi ve hizmet endekslerindeki değer kayıpları daha az oldu.

Bugüne baktığımızda ise, yurtiçine önemli veri açıklaması bulunmazken yurtdışında ise, Euro bölgesi PMI verileri ve ABD'de tarım dışı istihdam ve saatlik ortalama kazançlar verileri takip edilecektir. Küresel büyümeye yönelik endişelerin piyasalarda fiyatlanmaya devam etmekte olup, buna bağlı olarak yatırımcıların güvenli limanlara yöneldiklerini görüyoruz. Dün ABD'de federal hükümetin kısmi kapanmasının sona ermesine yönelik oylamanın olumlu sonuçlanması ve bir ABD heyetinin ticaret konusunda Çin'i 7-8 Ocak'ta ziyaret edeceğini açıklaması az da olsa yatırımcıların morallerini yükseltti. Bu sabah ABD 10 yıllık tahvil faizleri %2,58'den işlem görürken, GÖÜ para birimlerinde çok hafif değer kazanımları bulunmakta. Asya piyasalarında karışık seyir mevcutken, dün ABD piyasalarında yaşanan sert satış dalgası sonrasında, ABD vadeli alıcılı işlem görmektedir. Bugün dünkü düşüş sonrasında Borsa İstanbul'da alıcılı bir başlangıç olmasını bekliyoruz.

Teknik analiz olarak incelediğimizde, dün 88.500 desteğinden 90.000 direncine doğru tepki satışla karşılaştı ve 88.500 desteğinin altında kapattık. Düşen ana kanal desteği 86.000 seviyesinden geriliyor ve 85.000 Ağustos ayında görülen dip seviye. Dün olduğu gibi kırılan desteklere doğru tepki bugünde görebiliriz. İki günde %4,24 kayıp sonrasında 88.500 altında kapanış devam ettiği taktirde 86.000 düşen ana kanal desteğine gerileme görebiliriz. 88.500 üzerinde kapanış olmadığı sürece bu bir dönüş değil tepki olacaktır.

### Ekonomi ve Politika Haberleri

- 2018 yılında TÜFE artışı %20,3 oldu.
- TCMB Aylık Fiyat gelişmelerini Raporu'nu açıklayacak.
- Aralık Reel Efektif Kur Endeksi ve 21 - 28 Aralık haftasına ilişkin yabancı portföy hareketleri ile para & banka istatistikleri açıklanacak.

### Şirket ve Sektör Haberleri

- BİM** - Standard Life Aberdeen 28 Aralık'ta 190 bin adet hisseyi 87 TL ortalama fiyattan sattı ve payı %4,99'a geriledi.
- Boyner** - Mayhoola'nın yapacağı çağrı fiyatı 4,03 TL olarak belirlendi.
- Odaş** - SPK %117 bedelli sermaye artırımını onayladı.

### Piyasa gündemi ve veri takvimi

<b>4 Ocak</b>	Haftalık Para & Banka İstatistikleri (21 - 28 Aralık)
	Haftalık Yabancı Portföy Hareketleri (21 - 28 Aralık)
	TCMB Aylık Fiyat Gelişmeleri Raporu
	Aralık Reel Efektif Kur Endeksi

	Kapanış	% değişim	
		1 gün	1 hafta
<b>Hisse senedi piyasası</b>			
BIST-100	87,399	-%1.6	-%3.9
BIST-30	109,485	-%1.5	-%4.1
Banka	110,357	-%2.5	-%6.2
Sanayi	101,729	-%0.9	-%2.3
Hizmet	69,374	-%0.7	-%3.1

	Kapanış	1 hafta	1 ay
<b>Tahvil ve para piyasaları</b>			
İnterbank gecelik faizi	25.50	25.50	25.50
AOFM	24.00	24.00	24.00
2 yıllık bono faizi	19.78	19.87	20.09
10 yıllık bono faizi	16.72	16.69	16.63

<b>Kur</b>			
USD/TL	5.46	%3.2	%5.2
EUR/TL	6.21	%3.0	%5.3
Döviz sepeti (0.5USD+0.5EUR)	5.83	%3.1	%5.2

### Hisse senedi piyasası değerlendirme istatistikleri

Piyasa değeri *	141	148	150
Ortalama işlem hacmi *	0.96	0.73	0.98
* milyar ABD doları			

<b>BİST-100</b>			
F/K	9.2x	5.8x	4.1x
PD/DD	1.36x	0.80x	0.70x
PD/DD (Banka)	0.88x	0.46x	0.41x
FD/Satışlar	1.43x	0.84x	0.78x
FD/FAVÖK	7.9x	4.8x	4.4x
Kar büyümesi	%49.2	%20.1	%42.3
Özsermaye karlılığı	%15.4	%11.8	%13.3
Temettü verimi	%2.7	%5.6	%6.8

Kaynak: Bloomberg, Tacirler Yatırım

### İletişim:

**Yurtiçi Satış Operasyon**  
[destek@tacirler.com.tr](mailto:destek@tacirler.com.tr)  
+90 212 355 4646

## Ekonomi ve Politika Haberleri

### 2018 yılında TÜFE artışı %20,3 oldu

Aralık ayında TÜFE %0,4 oranında aylık düşüş kaydetti. Söz konusu düşüş piyasa beklentisi doğrultusunda, %0,15 artış olan kurum tahminimizin ise oldukça altında gerçekleşti. Böylece yıllık enflasyon 2018 yılını %20,3 seviyesinde kaparken, TCMB'nin en son Enflasyon Raporu'nda belirttiği %23,5 olan enflasyon tahmininin ve Yeni Ekonomi Programı'nda belirtilen %20,8 seviyesinin altında kaldı. TÜFE-C (çekirdek göstergesi) aylık olarak %0,45 oranında gerileme gösterirken yıllık artışı %20'nin altına taşıdı (%19,53). ÜFE tarafında ise %2,2 oranında oldukça keskin bir aylık düşüş yaşanırken, yıllık ÜFE artışını %38,54'den %33,64'e çekti.

- Ocak ayında elektrik & doğalgaz fiyatlarındaki düşüş, global petrol fiyatlarındaki gerileme ve TL'nin nispeten daha istikrarlı duruşu nedeniyle enerji fiyatlarının manşet enflasyon üzerindeki olumlu etkisinin devam ettiğini göreceğiz.
- Ay içerisinde Para Politikası Kurulu (PPK) toplantısı ve TCMB'nin çeyrek dönemli Enflasyon raporu açıklaması yakından takip edilecek. PPK toplantısı 16 Ocak'ta gerçekleşecek.

Ayrıntılı rapor için [tıklayınız](#).

### TCMB Aylık Fiyat gelişmelerini Raporu'nu açıklayacak

TCMB aylık fiyat gelişmelerini raporunu saat 10:00'da açıklayacak. Söz konusu rapor enflasyon verilerinin açıklanması sonrasında Banka'nın teknik değerlendirmesini içerirken herhangi bir politika mesajı vermez. Ancak enflasyon değerlendirmesinde kısa vadede beklentilere ilişkin bazı detayların alınması söz konusu olabilir.

### Aralık Reel Efektif Kur Endeksi ve yabancı portföy hareketleri ile para & banka istatistikleri açıklanacak

Saat 14:30'da Aralık ayına ilişkin reel efektif kur endeksi açıklanacak.

- Kasım ayında Reel Efektif Kur Endeksi 74,59 olarak gerçekleşirken, bir önceki aya göre %7,9 oranında bir yükseliş kaydetmişti. Böylece son iki ay içerisinde TL'deki reel değer kazanımı %20,8'i buldu. Yılbaşından beri bakıldığında ise reel değer kaybının %12,5 olduğu görülüyor. Aralık ayında enflasyon tahminleri çerçevesinde REKE'nin 75 seviyesine yükselmesi beklenebilir.

Saat 14:30'da ayrıca 21 – 28 Aralık haftasına ilişkin haftalık yabancı portföy hareketleri ve para & banka istatistikleri açıklanacak.

- Yılbaşından bu yana hisse senedi piyasasında görülen yabancı çıkışı 974 milyon dolar olarak gerçekleşirken, tahvil piyasasında 866 milyon dolarlık net giriş gerçekleşti. Yabancı yatırımcıların bono stoku içerisindeki payı ise %16 seviyesinde.
- TCMB brüt döviz rezervleri 21 Aralık itibarıyla 72,3 milyar dolar, bankalardaki toplam YP mevduatlar ise 190 milyar dolar seviyesinde. 14-21 Aralık haftasında yerleşiklerin döviz mevduatlarında 2,8 milyar kadar bir artış görüldü. (parite etkisinden arındırılmış olarak) Şubat ayından beri en yüksek haftalık artış olduğunu hesaplıyoruz. Söz konusu hafta içerisindeki artışın ise özellikle şirketler kaynaklı olduğunu görüyoruz.

## Şirket ve Sektör Haberleri

**BİM** – KAP'ta dün yayınlanan habere göre Standard Life Aberdeen 28 Aralık'ta 190 bin adet BİM hissesini 87 TL ortalama fiyattan sattı ve hisse payı %4,99'a geriledi.

**Boyer** – SPK Mayhoola'nın, Boyner'in (BOYP) sermayesinde sahip olduğu pay oranının %53,95'e yükselmesi nedeniyle, Şirket'in diğer ortaklarına ait payları satın almak üzere Mayhoola tarafından zorunlu pay alım teklifinde bulunması amacıyla hazırlanan pay alım teklifi fiyatının 1 TL nominal değerli pay için 4,03 TL'den aşağı olmaması kaydıyla olumlu karşılmasına karar verdiğini açıkladı. BOYP dünkü kapanış fiyatı 3,92 TL olup, yukarıda belirtilen çağrı fiyatı %2,8 getiri potansiyelini işaret etmektedir.

**Migros** - Aralık ayında 1 mağaza açtı ve yıl sonu itibariyle toplam mağaza sayısı 2.103'e ulaştı. 2018 yılı için net olarak 206 mağaza açılırken, şirketin beklentisi 230 ve üzeri mağaza açılışydı. Şirketin artan finansman maliyetleri nedeniyle mağaza açılışlarında 2019 yılında daha temkinli olacağını düşünüyoruz. Mağaza açılışının zayıf seyretmesi hafif olumsuz değerlendirilebilir.

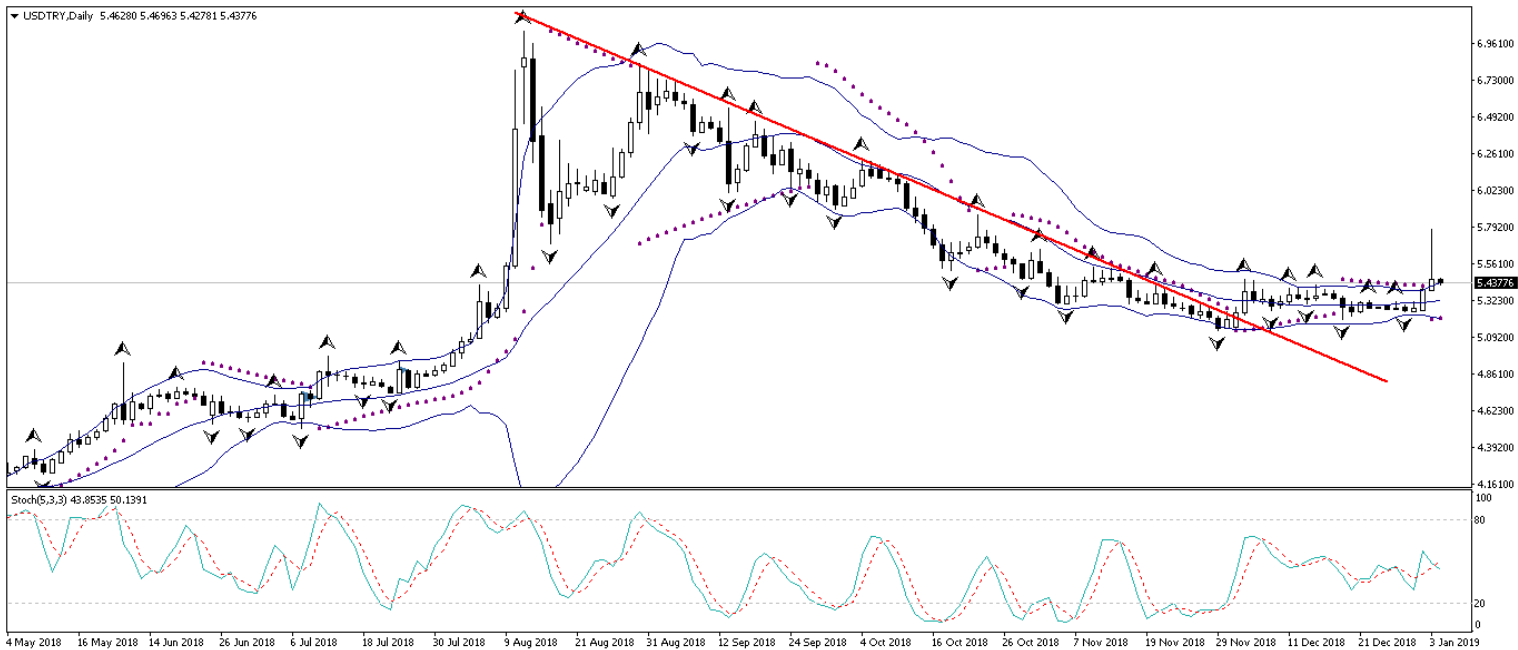
**Odaş Elektrik** – SPK şirketin %117 bedelli sermaye artırımını talebini onayladı. Şirket ödenmiş sermayesini 135.750.000 TL'den 294.742.951 TL'ye çıkaracak.

## Teknik Analiz

### USD/TL

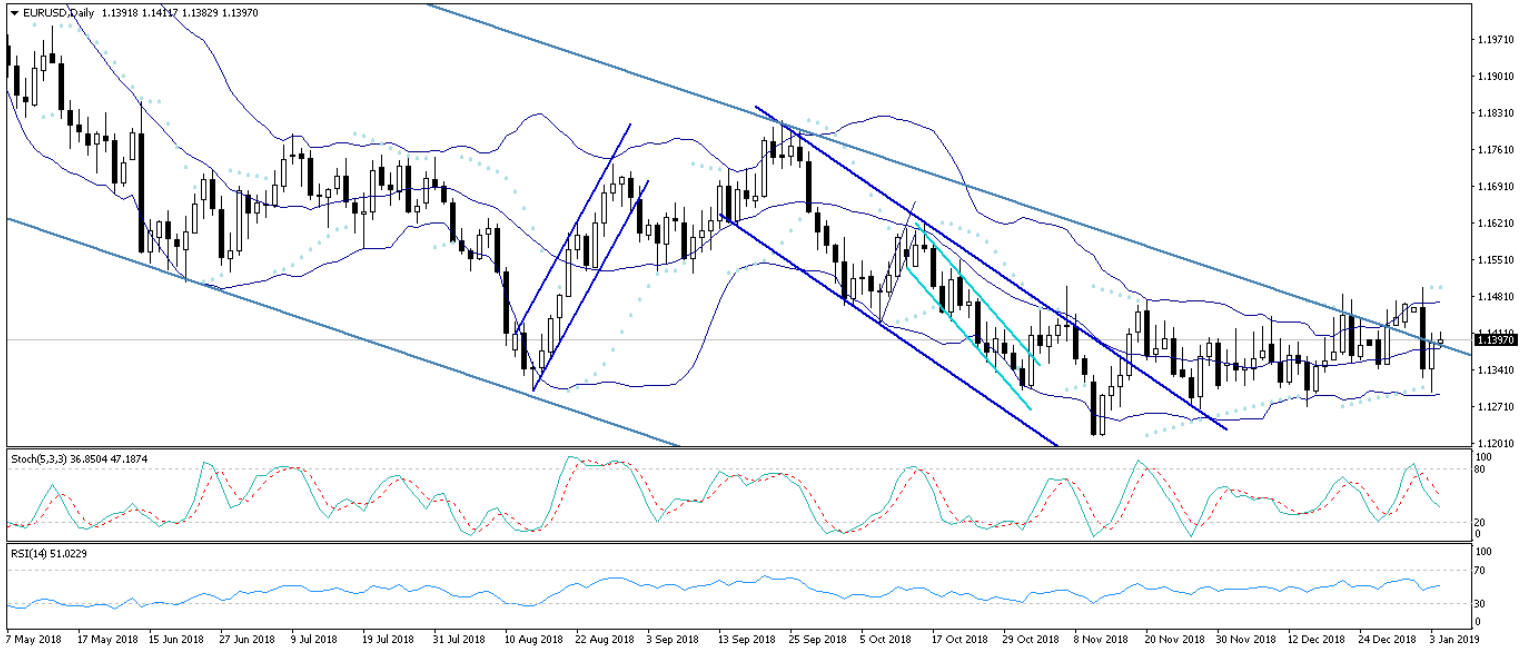
Küresel piyasalarda risk iştahındaki azalma ve güvenli limanlara kaçış hareketi tüm hızıyla devam ediyor. ABD 10 yıllık tahvil faizi son 1 yılın en düşük seviyesine gerilerken, altın fiyatları Asya seansında 1298 seviyesi üzerine kadar yükseldi. Mevcut riskten kaçış ortamında gelişen ülke para birimleri ve dolayısı ile TL üzerindeki baskı artarken, petrol fiyatlarındaki kısmi yükseliş hareketi ve piyasalarda PPK'nın erken bir faiz indirimine gidebileceğine yönelik beklentileri TL'nin negatif ayrışmasına neden oluyor. Bunların yanı sıra, petrol fiyatlarındaki iyileşme ile birlikte toparlanan dolar endeksi de TL ve gelişen ülke para birimlerindeki satışı artırıyor. Tüm bu gelişmelerin etkisi ile birlikte, beklentimiz doğrultusunda 5,40 seviyesi üzerinde tutunan USDTRY paritesi, bu sabah saatlerinde 5,45 seviyesi yakınında hareket ediyor. Bu noktada, küresel görünümün TL varlıklar açısından destekleyici bir resim ortaya koymaması ve piyasalardaki riskten kaçış hareketinin sürüyor olması ile birlikte kurdaki yükseliş eğiliminin kısa vadede sürmesini ve kuru 5,50 seviyesi üzerini hedef almasını bekliyoruz. Kurdaki kısa vadeli görünüm ve piyasalardaki risk algısı açısından bugün ABD ve Avrupa cephesinden gelecek olan verileri önemli olacak. Küresel büyümeye yönelik endişeleri havanın piyasalardaki riskten kaçış hareketinin temel nedenlerinden birini oluşturduğu mevcut ortamda, bugün ABD, Almanya ve Euro Bölgesinden gelecek olan PMI verileri yakından takip edilecek. Ayrıca, ABD'den gelecek olan Aralık ayı istihdam ve ücret artışı verileri ve akşam saatlerinde gerçekleşecek olan Janet Yellen – Ben Bernanke ve Jerome Powell ortak röportajı da yakından takip edilecek.

### USD/TL



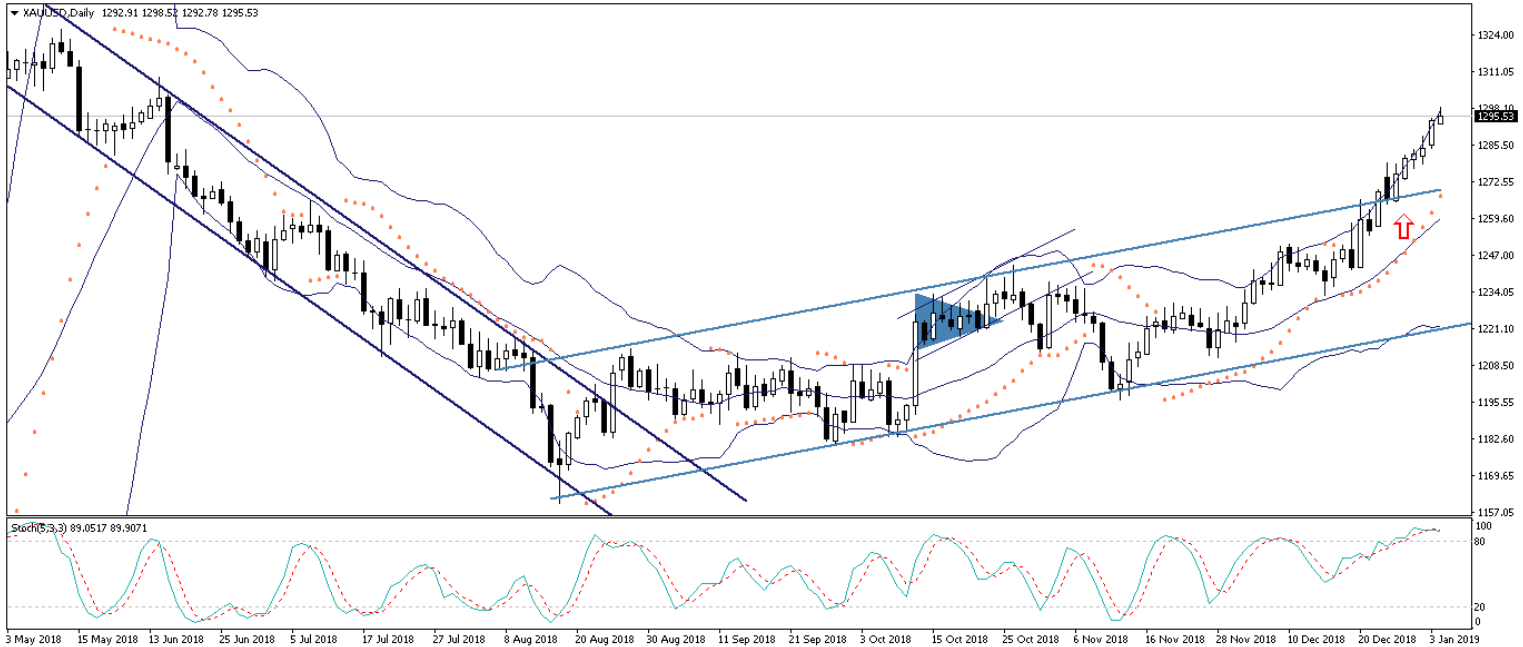
**EUR/USD**

Dolar endeksinde görülen yükseliş hareketi ile birlikte 1,1309 seviyesine kadar gerileyen EURUSD paritesi, dün gün içerisinde kayıplarının bir kısmını telafi ederek 1,14 seviyesine doğru yükselişe geçti. Parite bu sabah saatleri itibarıyla 1,1390 – 1,1400 seviyeleri arasında dalgalı bir seyir izliyor. Teknik görünümüne baktığımızda, paritenin 20 günlük hareketli ortalamasına denk gelen 1,1385 seviyesi üzerinde bir tutunma çabası içerisinde olduğunu ve teknik göstergelerin de yukarı yönlü hareketleri destekler nitelikte olduğunu görüyoruz. Bu noktada teknik açıdan baktığımızda, EURUSD paritesinin 1,1385 seviyesi üzerinde tutunmasını ve bugün içerisinde yeniden 1,14 seviyesi üzerinde yerleşmesini bekleyebiliriz. Ancak diğer taraftan, bugün ABD ve Avrupa cephesinden gelecek olan yoğun veri akışı, paritedeki kısa vadeli görünüm açısından oldukça belirleyici olacaktır. Bugün ABD cephesinde gelecek olan Aralık ayı istihdam veri seti (İşsizlik Oranı, Ücret Artışları ve Tarım Dışı İstihdam) ve PMI verileri yakından izlenecek. Ayrıca Almanya ve Euro Bölgesinden gelecek olan PMI verileri ve Euro Bölgesi TÜFE verileri de önemli olacak. Akşam saatlerinde ise Fed Başkanı Powell ve eski Fed Başkanlarından Ben Bernanke ve Janet Yellen ortak bir röportaj gerçekleştirecek.

**EUR/USD**

**XAUUSD**

Zayıf Çin verileri ile birlikte piyasalarda artan küresel büyümeye ilişkin endişeler ve global hisse senetlerinde görülen sert satış baskıları ile birlikte altın, ABD tahvilleri ve yenin önemli yükselişlere imza attığını görmekteyiz. Piyasalardaki güvenli liman talebinin artmaya devam etmesi ile birlikte yükseliş hareketine istikrarlı bir şekilde devam eden altın fiyatları, Asya seansında 1298 seviyesi üzerini test ederek Haziran ayından bu yana en yüksek seviyesine çıktı. Altın bu sabah saatleri itibarıyla 1295 seviyesi üzerinde hareket ediyor. Altın fiyatlarındaki yükseliş eğiliminin sürmesini beklediğimizi ve 1300 seviyesi üzerinin hedef haline gelmesini beklediğimizi sabah bültenlerimizde sıklıkla ifade ediyoruz. Söz konusu beklentimizi koruduğumuzu bu noktada belirtmekte fayda var. Küresel piyasalardaki risk algısı ve altındaki kısa vadeli görünüm açısından bugün ABD ve Avrupa'dan gelecek olan veri akışı yakından takip edilecek. Küresel büyümeye yönelik endişeleri havanın piyasalardaki riskten kaçış hareketinin temel nedenlerinden birini oluşturduğu mevcut ortamda, bugün ABD, Almanya ve Euro Bölgesinden gelecek olan PMI verileri yakından takip edilecek. Ayrıca, ABD'den gelecek olan Aralık ayı istihdam ve ücret artışı verileri ve akşam saatlerinde gerçekleşecek olan Janet Yellen – Ben Bernanke ve Jerome Powell ortak röportajı da yakından takip edilecek.

**XAUUSD**

## Piyasalara Genel Bakış

	Son Fiyat / Değer	Değişim				YBB
		1 günlük	1 haftalık	1 aylık	6 aylık	
<b>Hisse senedi endeksleri</b>						
<b>Gelişmiş Piyasalar</b>						
S&P	2,448	-%2.5	-%0.8	-%9.3	-%9.8	-%2.4
DAX	10,417	-%1.5	-%1.8	-%8.1	-%15.4	-%1.3
FTSE	6,693	-%0.6	%0.1	-%4.7	-%11.6	-%0.5
Nikkei	20,015	-%2.8	-%3.6	-%13.0	-%12.8	-%2.8
<b>Gelişmekte olan Piyasalar</b>						
Türkiye	87,399	-%1.6	-%4.0	-%6.9	-%10.1	-%4.2
Çin	2,464	%1.8	%0.4	-%5.9	-%9.1	%0.6
Hindistan	35,514	-%0.1	-%1.7	-%1.8	-%0.5	-%1.6
Endonezya	6,221	%0.6	%2.1	%1.7	%9.1	%1.0
Rusya	2,376	%0.7	%3.7	-%2.8	%3.1	%0.7
Brezilya	91,564	%0.6	%6.8	%3.3	%22.5	%4.2
Meksika	42,044	-%0.5	%1.1	%0.4	-%11.1	%1.0
Güney Afrika	51,670	%0.8	-%0.8	-%1.1	-%10.3	-%2.0
<b>Oynaklık Endeksleri</b>						
VIX	25	%9.6	-%15.1	%54.8	%57.7	%130.5
EM VIX	26	%5.7	-%1.4	%15.1	%18.7	%60.9
MOVE	66	%4.7	-%3.7	%30.8	%28.4	%41.2
<b>Döviz Kurları (ABD dolarına karşı)</b>						
Türkiye	5.4672	%1.2	%3.4	%4.1	%17.0	%43.9
Brezilya	3.7594	-%0.7	-%3.0	-%2.2	-%3.5	%13.6
Güney Afrika	14.2983	-%1.1	-%1.4	%4.4	%4.6	%15.5
Çin	6.872	%0.1	%0.1	-%0.2	%3.5	%5.6
Hindistan	70.19	%0.0	-%0.2	-%0.4	%2.4	%9.9
Endonezya	14410	-%0.3	-%1.0	%1.2	%0.2	%6.2
<b>CDS *</b>						
Türkiye	370.7	2.9	3.4	-15.2	100.0	-2.7
Brezilya	202.7	-4.3	-6.0	7.0	-22.8	-8.7
Güney Afrika	226.9	-0.9	4.3	1.0	-9.2	-1.7
Endonezya	142.3	0.6	1.9	1.9	-5.7	-0.1
Rusya	156.4	-0.6	2.9	-6.7	-3.9	-9.1
<b>10 yıllık bono faizleri</b>						
Türkiye	%16.7	0.0	0.1	0.1	-0.7	5.1
Brezilya	%9.2	0.0	-0.1	-0.8	-2.3	a.d.
Hindistan	%7.4	0.1	0.2	-0.2	-0.5	0.1
Endonezya	%8.1	0.0	0.1	0.3	0.3	1.8
<b>10 yıllık Eurobond faizleri (USD)</b>						
Türkiye	%7.3	0.06	0.19	-0.21	0.45	a.d.
Brezilya	%5.0	-0.10	-0.20	-0.31	-0.91	0.44
Güney Afrika	%5.1	0.00	0.00	-0.01	-0.04	0.62
Endonezya	%4.5	-0.03	-0.06	-0.27	-0.02	a.d.
<b>Emtia</b>						
Ham Petrol - Brent USD/varil	55.95	%1.9	%7.3	-%9.3	-%28.0	-%16.3
Ham Petrol - WTI USD/varil	47.09	%1.2	%5.6	-%11.1	-%36.5	-%22.1
Altın - USD / oz	1294.8	%0.8	%1.4	%4.9	%3.3	-%1.1
Gümüş - USD / t oz.	15.797	%0.9	%4.0	%9.8	-%1.0	-%7.9
Commodity Bureau Index	410.92	%0.4	%0.2	-%1.8	-%6.0	-%5.0

\* Değişim değerleri baz olarak ifade edilmiştir.

Kaynak: Bloomberg

## Yatırım Merkezlerimiz

### Genel Müdürlük

Nispetiye Cad. B-3 Blok Kat: 9 Akmerkez  
Etiler - İSTANBUL  
0 212 355 46 46

### Adana

Cemal Paşa Mah. Gazipaşa Bul.  
Cemal Uğurlu Apt. Kat: 1 D: 4 ADANA

(0 322) 457 77 55

### Ankara

Remzi Oğuz Arık Mah. Tunalı Hilmi Cad.  
Yaprak Apt. No: 94 Kat: 2 D: 9  
Kavaklıdere Çankaya - ANKARA

(0 312) 435 18 36

### Antalya

Şirinyalı Mah. İsmet Gökşen Cad. Özden  
Apt. No:82/6 Muratpaşa - ANTALYA

(0 242) 248 45 20

### Bakırköy

İstanbul Cad. Bakırköy İş Merkezi No:  
6 Kat: 4 D: 14 Bakırköy - İSTANBUL

(0 212) 570 52 59

### Bursa

Muradiye Mah. Çekirge Cad. Koçer Apt.  
No: 49 Kat: 2 D: 4 Osmangazi - BURSA

(0 224) 225 64 10

### Denizli

Urban İş Merkezi 2. Ticari Yol Daire 26  
Kat: 6 Bayramyeri - DENİZLİ

(0 258) 265 87 85

### Erenköy

Bağdat Cad. Çubukçu Apt. No: 333  
Kat: 2 D: 4 Kadıköy - İSTANBUL

(0 216) 348 82 82

### Gaziantep

İncilipinar Mah. Gazimuhtarpaşa Bul.  
Kepkepzade Park İş Merkezi B Blok No:  
18 Kat: 1 D: 5 GAZİANTEP

(0 342) 232 35 35

### Girne

Şehit Necati Gürkaya Mevkii Çağdaş Apt.  
Kat: 1 D: 1 Girne - KKTC

(0 392) 815 14 54-55-56

### İzmir

Şair Eşref Bul. Ragıp Şanlı İş Merkezi  
No: 6 Kat: 3 D: 306 Çankaya - İZMİR

(0 232) 445 01 61

### İzmit

Hürriyet Cad. Kaya İşhanı No: 39/5 İzmit -  
KOCAELİ

(0 262) 323 11 33

### İzmit İrtibat

Ömerağa Mah. Alemdar Cad. İ. Kolaylı  
Apt. No: 8 Kat: 2 İzmit KOCAELİ

(0 262) 260 01 01

### Karadeniz Ereğli

Murtaza Mah. Hamamüstü Sok. İ. Esat  
Taneri İş Merkezi No: 19 Kat: 2  
Karadeniz Ereğli - ZONGULDAK

(0 372) 316 40 50

### Kartal

Üsküdar Cad. Cevat Kayacan Apt. No:  
26 Kat: 4 D: 8 Kartal - İSTANBUL

(0 216) 306 22 71 - 306 22 06

### Kayseri

Cumhuriyet Mah. Turan Cad. Turan Plaza  
Apt. No:8 Kat:2 D:5 Melikgazi / KAYSERİ

(0 352) 221 08 68 - 222 82 51

### Mersin

Çankaya Mah. Bahri Ok İş Merkezi B  
Blok No: 78 MERSİN

(0 324) 238 11 89

### Marmaris İrtibat Bürosu

Kemeraltı Mah. Orgeneral Mustafa  
Muğlalı Cad. Güven Apt. No: 22 D: 2  
Marmaris / MUĞLA

(0 252) 321 08 00

### Akatlar İrtibat Bürosu

Akatlar Mahallesi Ebulula Mardin Cad.  
Maya Meridien İş Merkezi No:16 D Blok  
Kat:11 Bağımsız Bölüm No:29 Akatlar-  
Beşiktaş/İSTANBUL

(0 212) 355 4605



## Uyarı Notu

Bu raporda yer alan yatırım bilgi, yorum ve tavsiyeleri, yorum ve tavsiyede bulunanların kişisel görüşlerine dayanmakta olup finansal bilgi ve genel yatırım tavsiyesi kapsamında hazırlanmıştır ve hiçbir şekilde yatırım danışmanlığı kapsamında değildir. Yatırım danışmanlığı hizmeti; yetkili kuruluşlar tarafından kişilerin risk ve getiri tercihleri dikkate alınarak kişiye özel sunulmaktadır. Burada yer alan yorum ve tavsiyeler ise genel niteliktedir. Bu tavsiyeler, mali durumunuz ile risk ve getiri tercihlerinize uygun olmayabilir. Bu nedenle, sadece burada yer alan bilgilere dayanarak yatırım kararı verilmesi beklentilerinize uygun sonuçlar doğurmayabilir.

Yatırım Danışmanlığı hizmeti talep edilmesi halinde; yatırımcının Tacirler Yatırım Menkul Değerler A.Ş. ile Yatırım Danışmanlığı sözleşmesi imzalamış olması, Yerindelik Testi'ni tamamlamış ve risk grubunun belirlemiş olması zorunludur.

Bu raporda yer alan her türlü bilgi, yorum ve tavsiye uygunluk testi ile tespit edilecek risk grubunuz ve getiri beklentiniz ile uyumlu olmayabilir. Dolayısıyla, uygunluk testi neticesinde risk grubunuz tespit edilmeden sadece burada yer alan bilgilere dayanılarak yatırım kararı verilmesi amaç, bilgi ve tecrübenize uygun sonuçlar doğurmayabilir.

Bu rapor herhangi bir sürede belirli bir getirinin sağlanacağına dair bir taahhüt içermemekte olup, zaman içerisinde piyasa koşullarında meydana gelen değişiklikler nedeniyle yorum ve tavsiyelerde değişiklikler söz konusu olabilir. Bu raporda bahsedilen yatırım araçlarının fiyatları ve değerleri yatırımcıların menfaatlerine aykırı olarak hareket edebilir ve netice itibarıyla yatırımcılar anaparalarını kaybetme riski ile karşı karşıya kalabilirler. Bu raporda yer alan geçmiş performans verileri gelecekte elde edilecek sonuçların bir garantisi olarak kabul edilemez.

Bu raporda yer alan tüm bilgiler ve görüşler yatırımcıları bilgilendirmek amacıyla, Tacirler Yatırım Menkul Değerler A.Ş. tarafından güncel ve güvenilir kaynaklardan temin edilmiş olmakla beraber, Tacirler Yatırım Menkul Değerler A.Ş. söz konusu bilgilerin doğru ve tam olduğunu taahhüt etmemektedir. Raporlardaki yorumlardan, bilgilerin tam veya doğru olmaması ve/veya güncellenme nedeniyle doğabilecek maddi ve manevi zararlardan Tacirler Yatırım Menkul Değerler A.Ş. ve çalışanları sorumlu tutulamaz.

Bu rapor, sadece gönderildiği kişilerin kullanımı içindir. Bu raporun tümü veya bir kısmı Tacirler Yatırım Menkul Değerler A.Ş.'nin yazılı izni olmadan çoğaltılamaz, yayınlanamaz veya üçüncü kişilere gösterilemez, ticari amaçla kullanılamaz. Aksi halde, Tacirler Yatırım Menkul Değerler A.Ş. uğramış olduğu bütün zarar ve ziyanı talep etme hakkını saklı tutar.