

Piyasa Yorumu

Dün küresel piyasalardaki olumlu hava ve beklentilerden daha iyi gelen TÜFE verisi ile alıcılı seyreden BİST-100 endeksi gün sonuna doğru gelen satışlarla birlikte günü %0,5 değer kaybı ile kapattı. Dün demir çelik sektörü şirketleri alıcılı işlem görürken, havacılık ve otomotiv sektörleri şirketleri satıcılı işlem gördü.

Bugüne baktığımızda, yurtiçinde ve yurtdışında önemli veri açıklaması bulunmazken, küresel piyasalarda ABD ile Çin arasında yaşanan ticaret savaşlarına yönelik haber akışının piyasalar üzerinde etkili olacağını düşünüyoruz. Bu bağlamda dün hisse senedi piyasalarında yaşanan kuvvetli değer kazanımlarından sonra, bu sabah daha sakin bir seyir olduğu görülüyor. Bu çerçevede Asya piyasaları ve ABD vadelilerinde hafif satıcılı bir seyir dikkat çekiyor. GOÜ para birimlerinde ise ABD dolarına karşı yatay seyir mevcut olup, Türk lirası – dünkü değer kaybının ardından, bu sabah değer kazanmakta. Dün Borsa İstanbul'da seans sonuna doğru yaşanan satışların ardından, bu sabah Borsa İstanbul'un hafif alıcılı başlangıç yapacağını ancak ilerleyen saatlerde kar realizasyonların da olabileceğini düşünüyoruz.

Teknik analiz olarak incelediğimizde, son yedi işlem günü devam eden yükseliş 96.700'den gerileyen düşen kanal direncinde durdu ve günü düşüşle tamamladık. BIST-100 endeksinin 200 günlük ağırlıklı hareketli ortalaması 96.500'de etkisini gösterdi. Dünkü düşüş sonrasında 94.700 destek olmak üzere 95.500'e tepki gerçekleşebilir. Fakat dün sert bir yükseliş sonrasında gün içi en düşük seviyeden kapattığımız için yukarı yönlü tepkiler satışla karşılaşacaktır. 94.750 gün içi tepkiler için destek noktası iken 94.300 son yedi günlük yükselişin destek noktası olarak izlenebilir.

Ekonomi ve Politika Haberleri

- Yıllık TÜFE Kasım'da %21,6'ya geriledi.
- Bugün Ekim ayına ilişkin Reel Efektif Kur Endeksi açıklanacak.
- Ticaret Bakanlığı Kasım dış ticaret verilerini açıkladı.
- İSO/Markit Kasım ayı PMI verisi 44,7 olarak gerçekleşti.

Şirket ve Sektör Haberleri

- Emlak Konut GYO** – 200 milyon TL tutarında kira sertifikalarının ihracını tamamladı.
- Orge Enerji** - Epique Island Projesi kapsamında ilave sipariş aldı.
- Zorlu Enerji** - 2019 yılı YEKDEM satışları hk.

Piyasa gündemi ve veri takvimi

4 Aralık	Kasım Reel Efektif Kur Endeksi TCMB Kasım Ayı Aylık Fiyat Gelişmeleri Raporu
6 Aralık	Haftalık Yabancı Portföy Hareketleri (23 - 30 Kasım) Haftalık Para & Banka İstatistikleri (23 - 30 Kasım)
7 Aralık	Kasım Hazine Nakit Gerçekleşmeleri

	Kapanış	% değişim	
		1 gün	1 hafta
Hisse senedi piyasası			
BIST-100	94,974	-%0.5	%1.1
BIST-30	118,788	-%0.4	%0.8
Banka	122,855	-%0.8	%1.0
Sanayi	112,208	%1.4	%2.0
Hizmet	72,661	-%1.8	%0.0

	Kapanış	1 hafta	1 ay
Tahvil ve para piyasaları			
Interbank gecelik faizi	25.50	25.50	25.50
AOFM	24.00	24.00	24.00
2 yıllık bono faizi	20.09	20.26	20.28
10 yıllık bono faizi	16.63	16.81	16.59

Kur			
USD/TL	5.19	-%1.0	-%5.0
EUR/TL	5.90	-%1.1	-%5.6
Döviz sepeti (0.5USD+0.5EUR)	5.54	-%1.1	-%5.3

Hisse senedi piyasası değerlendirme istatistikleri

Piyasa değeri *	150	145	138
Ortalama işlem hacmi *	1.60	1.44	1.40
* milyar ABD doları			

BIST-100	2017	2018T	2019T
F/K	9.2x	6.9x	6.2x
PD/DD	1.36x	0.95x	0.86x
PD/DD (Banka)	0.88x	0.53x	0.50x
FD/Satışlar	1.43x	1.06x	0.88x
FD/FAVÖK	7.9x	6.0x	5.2x
Kar büyümesi	%49.2	%9.4	%10.7
Özsermaye karlılığı	%15.4	%14.1	%12.2
Temettü verimi	%2.7	%4.3	%5.1

Kaynak: Bloomberg, Tacirler Yatırım

İletişim:

Müşteri Memnuniyeti Merkezi
destek@tacirler.com.tr
+90 212 355 4646

Ekonomi ve Politika Haberleri

Yıllık TÜFE Kasım'da %21,6'ya geriledi

Kasım ayında TÜFE aylık %1,44 oranında düşerken, kurum beklentimiz olan -%0,85 ve medyan beklenti olan -%0,75'e göre daha iyi bir gerçekleşme gösterdi. Böylece yıllık TÜFE artışı %25,2'den %21,62'ye gerileme kaydetti. Aralık ayında 'da TÜFE aylık artışının nispeten sınırlı kalacağı beklentimiz çerçevesinde yılsonunda enflasyonun %21 civarında gerçekleşmesi beklenebilir. Kasım ayında enflasyonda önemli iyileşme sağlayan etmenleri şöyle sıralayabiliriz: (i) Beyaz eşya, mobilya ve otomotiv sektörlerine getirilen geçici KDV ve ÖTV indirimleri dayanıklı tüketim malları fiyatlarında aylık %9,5 oranında bir fiyat düşüşü ile sonuçlandı, (ii) Giyim sektörü fiyat artışı Kasım ayında geçmiş yıllardaki artışın altında kaldı, (iii) Enerji fiyatları gerek global petrol fiyatlarındaki düşüş gerekse TL'deki güçlenme trendi çerçevesinde aylık %0,71 oranında düşüş sergiledi, (iv) İşlenmemiş gıda fiyatlarında ise %1,95 oranında aylık düşüş olması manşet enflasyon üzerinde olumlu etkisi olan bir diğer gelişme olarak ön plana çıktı.

- Dün gelen Kasım ayı enflasyon verilerinin ardından bugün saat 14:30'da TCMB Kasım Ayı Aylık Fiyat Gelişmeleri Raporu açıklanacak.
- TCMB bu hafta Çarşamba günü 2019 yılı Para ve Kur Stratejisini açıklayacak. Söz konusu raporun herhangi bir politika mesajı vermesi beklenmiyor.

Ayrıntılı rapor için [tıklayınız.](#)

Bugün Ekim ayına ilişkin Reel Efektif Kur Endeksi açıklanacak

Bugün saat 14:30'da Ekim ayı Reel Efektif Kur Endeksi (REKE) açıklanacak.

- TCMB Ekim ayı Reel Efektif Kur Endeksini 69 olarak açıklamıştı. Söz konusu seviye bir önceki aya göre %13,2 oranında ciddi bir reel değer kazanımını işaret etmiş, böylece yılbaşından beri yaşanan reel değer kaybı %19'a gerilemişti.
- Kasım ayına geldiğinde TL'nin eşit ağırlıklandırılmış sepet kur karşısında aylık ortalamalarda bir önceki aya göre nominal olarak %9,3 oranında değer kazandığı görüldü. Bu bilgiler ışığında, enflasyon tahminlerini de gözetererek, reel efektif kur endeksinin 73.5-74 seviyesine yükselebileceğini hesaplıyoruz.

Ticaret Bakanlığı Kasım dış ticaret verilerini açıkladı

Ticaret Bakanlığı verilerine göre Kasım'da ihracat yıllık %9,5 artarak 15,5 milyar dolar olarak gerçekleşirken, ithalat keskin düşüşünü devam ettirerek %21,4 oranında azaldı ve 16,1 milyar dolar oldu. Sonuç olarak Kasım ayında dış ticaret açığı %90,5 daralarak 0,6 milyar dolar oldu.

- Söz konusu rakamlar Ağustos ayından beri fazla veren cari işlemler dengesinin Kasım ayında'da fazla verebileceğini işaret etti. Buna göre Kasım ayında 0,7 milyar dolar civarında bir cari fazla söz konusu olabilir. Gerçekleşmelerin bu yönde olması durumunda yıllık cari işlemler açığının 34,5 milyar dolar'a kadar gerilemesi söz konusu olabilir.

İSO/Markit Kasım ayı PMI verisi 44,7 olarak gerçekleşti

İSO/Markit Kasım ayı PMI verisi bir önceki aya göre oldukça hafifi çaplı bir artı göstererek 44,3'den 44,7'ye yükseldi. 50 eşik değerinin hala oldukça altında bir görüntü çizen PMI endeksi, iktisadi daralma bölgesinde olmaya devam ediyor. İSO/Markit PMI raporuna bakıldığında, üretim ve yeni siparişlerdeki gerilemenin devam ettiğinin belirtildiği görülüyor. Buna ek olarak stoklar tarafında kullanımın arttığı da işaret ediliyor.

Şirket ve Sektör Haberleri

Emlak Konut GYO – Şirketten gelen açıklamada, Şirketin fon kullanıcısı / kaynak kuruluş olduğu, Halk VKŞ tarafından ihraç edilen 105 gün vadeli 200.000.000 TL tutarındaki kira sertifikalarının satış işlemleri tamamlanmış olup söz konusu kira sertifikası ihracının 100.000.000 TL'lik kısmı %51 hissesi Emlak Konut GYO'ya ait olan Emlak Planlama İnşaat Proje Yön. A.Ş. tarafından alındığı bildirilmiştir.

Orge Enerji – Şirketin devam eden işleri arasında yer alan Bodrum Yalıkavak / Epique Island Projesi'nde, işveren Aksoy Bodrum Taşınmaz Yatırımları A.Ş.'den 600.000 TL+KDV tutarında ilave sipariş alındığı ve böylelikle, Epique Island Projesi'nde toplam sözleşme büyüklüğünün 18.487.930,37 TL+KDV ve 986.874,84 USD+KDV tutarına ulaştığını bildirdi. İşin Mart 2019'da bitirilmesi planlanmaktadır.

Türk Traktör, CEO'su Marco Votta'nın görevinden 31 Aralık'ta ayrılacağını ve Aykut İbrahim Özüner'in yeni CEO olarak atanacağını duyurdu.

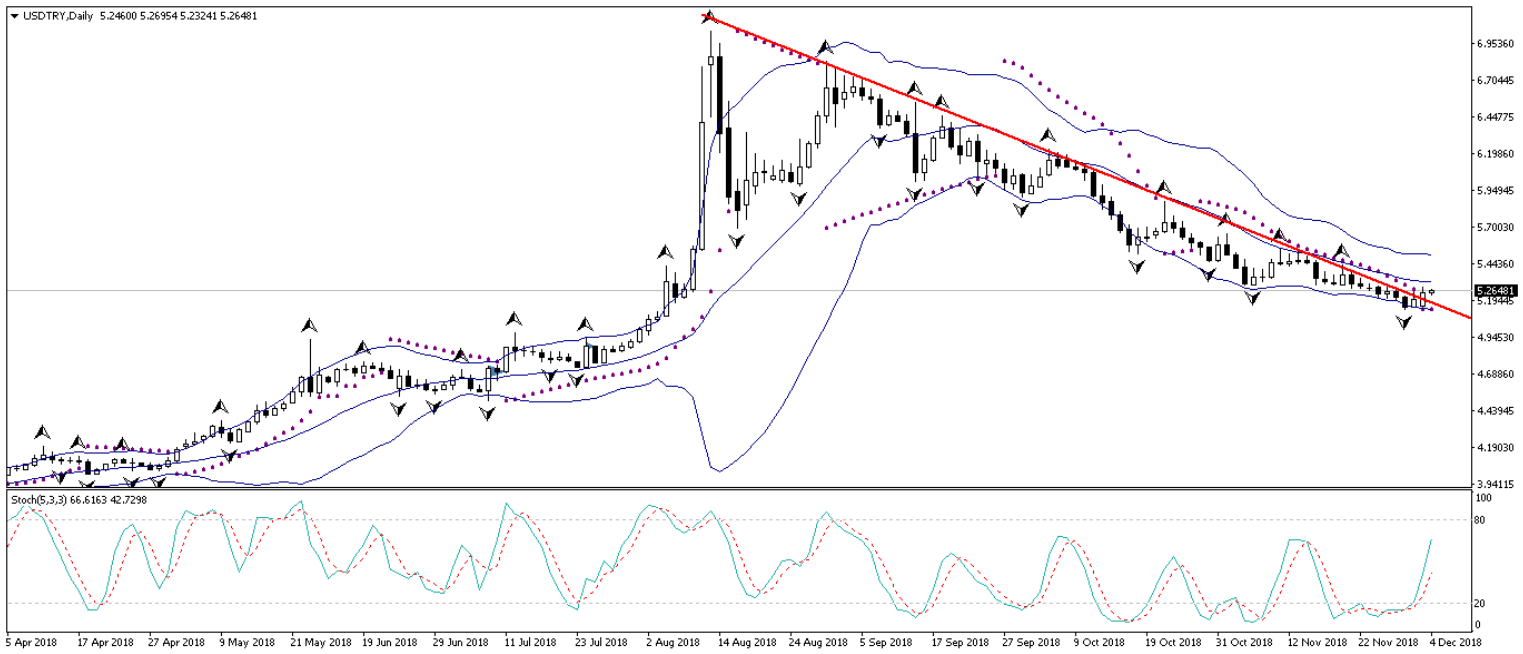
Zorlu Enerji - Şirketin, yenilenebilir enerji kaynaklarından elektrik üreten tesisler için oluşturulan ve ABD Doları bazında sabit fiyat garantisi veren YEK Destekleme Mekanizması'ndan (YEKDEM) faydalanabilmesi adına Gökçedağ RES, Sarıtepe RES, Demirciler RES, Alaşehir I JES, Kızıldere II JES ve Kızıldere III JES santralleri için EPDK'ya yaptığı başvurular kabul edilmiş olup, söz konusu santraller 2019 takvim yılında ürettikleri tüm elektriği YEKDEM kapsamında satacaktır. Gökçedağ RES rüzgâr enerjisine dayalı üretim tesislerine verilen kaynak bazında destek fiyatı olan 7,3 ABD Doları cent/kwh fiyatından satış yapacak olup, Sarıtepe RES ve Demirciler RES ise 7,3 ABD Doları cent/kWh fiyatına ek olarak yerli aksam kullanımdan dolayı verilen 1,4 ABD Doları cent/kWh ek katkıdan da faydalanacak olup toplamda 8,7 ABD Doları cent/kWh fiyatından satış yapacaklardır. Kızıldere II JES jeotermal enerjiye dayalı üretim tesislerine verilen kaynak bazında destek fiyatı olan 10,5 ABD Doları cent/kwh fiyatından satış yapacak olup, Kızıldere III JES ve Alaşehir I JES ise 10,5 ABD Doları cent/kWh fiyatına ek olarak yerli aksam kullanımdan dolayı verilen 0,7 ABD Doları cent/kWh ek katkıdan da faydalanacak olup toplamda 11,2 ABD Doları cent/kWh fiyatından satış yapacaklardır.

Teknik Analiz

USD/TL

Dün sabah saatlerinde açıklanan Kasım ayında TÜFE verisi aylık %1,44 oranında düşerken, kurum beklentimiz olan -%0,85 ve medyan beklenti olan -%0,75'e göre daha iyi bir gerçekleşme gösterdi. Böylece yıllık TÜFE artışı %25,2'den %21,62'ye gerileme kaydetti. Ancak, beklentilerin altında gelen TÜFE verisinin yarattığı "erken parasal gevşeme" beklentileri ve bu hafta gerçekleşecek olan OPEC toplantısı öncesinde yükselişe geçen petrol fiyatları ile birlikte Türk lirasının negatif ayrıştığını ve USDTRY paritesinin 5,28 seviyesi üzerine test ettiğini gördük. Aralık ayı içerisinde G3 Merkez Bankalarının ve TCMB'nin faiz kararlarını takip edeceğiz. TCMB'nin Aralık toplantısında sıkı para politikası mesajını güçlendirmesi durumunda TL'deki pozitif fiyatlamaların yeniden etkili olduğu görülebilir. 13 Aralık'ta gerçekleşecek olan PPPK toplantısında herhangi bir politika değişikliği beklememekteyiz. Ayrıca, 2019 yılının ikinci yarısına kadar enflasyondaki yüksek seyrin devam edeceği beklentimiz ile birlikte erken bir parasal gevşeme hamlesi de beklentilerimiz arasında yer almamakta. Kurdaki görünüme dönecek olursak: USDTRY paritesi dünkü yükseliş hareketi ile birlikte Ağustos ayından bu yana sürdürmekte olduğu düşüş trendini yukarı yönlü kırmış bulunuyor. Dolayısı ile kurda, trend kırılması sonrasında teknik olarak istikrarlı bir yükseliş eğilimi oluşması beklenebilir. Bu sabah saatleri itibarıyla 5,26 seviyesi civarında hareket eden USDTRY paritesinin kısa vadede yükseliş eğilimini sürdürmesini ve ilke etapta 5,30 seviyesi üzerine hedef almasını beklemekteyiz. Kurun 5,30 seviyesi üzerinde tutunması durumunda ise önümüzdeki dönemde 5,50 seviyesi üzerine hedef alındığı görülebilir.

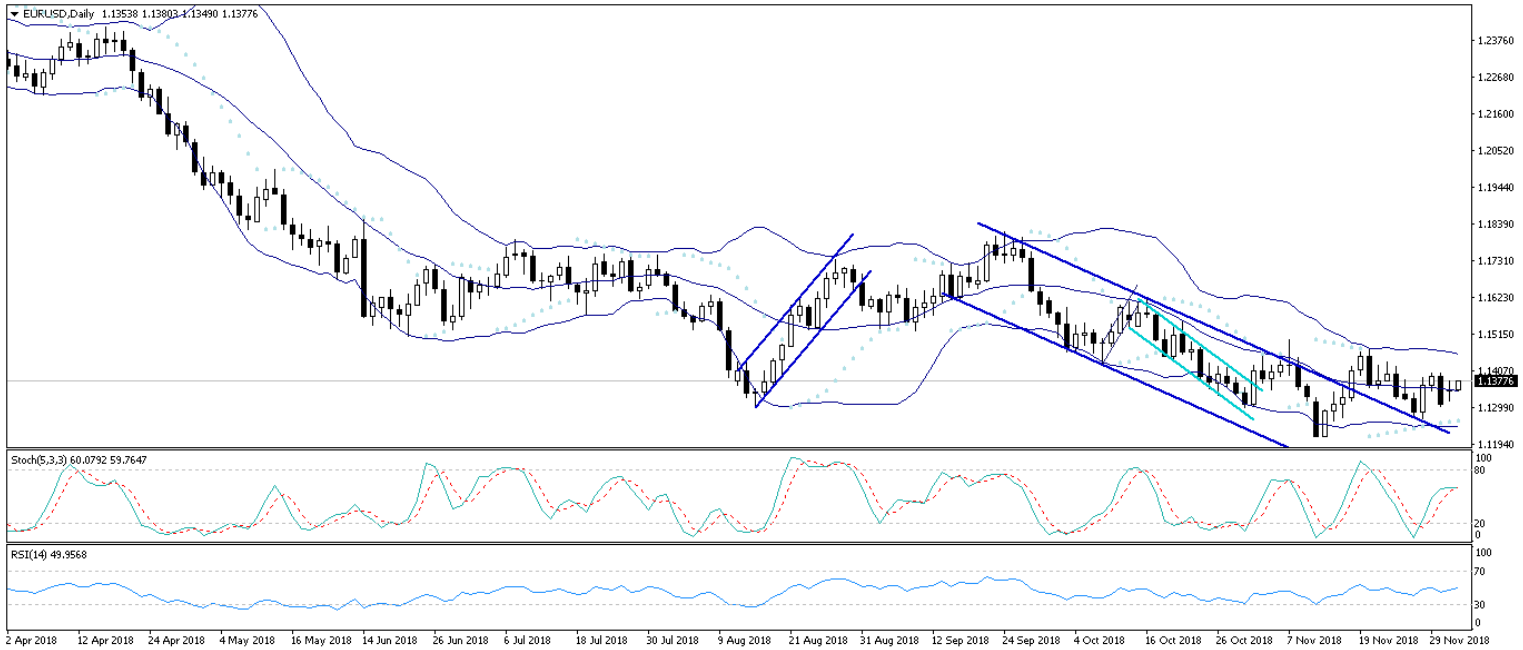
USD/TL



EUR/USD

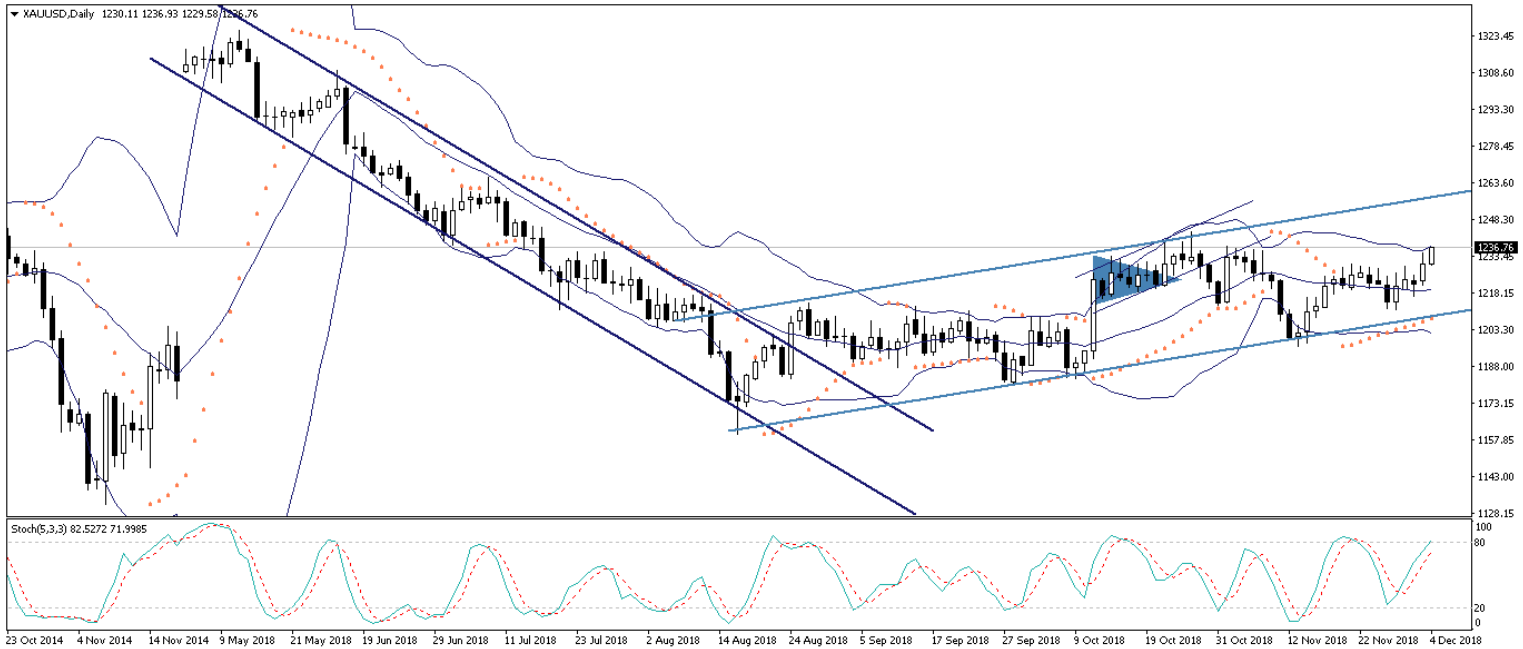
ABD – Çin arasında sağlanan geçici ticaret ateşkesi haftanın ilk işlem gününde piyasalar üzerinde etkili oldu. Dolar endeksi artan risk iştahı ile birlikte zayıf görünümünü sürdürürken, dolardaki gerileme ile birlikte dün gün boyunca yükseliş eğilimini koruyan EURUSD paritesi 1,1380 seviyesi üzerini test etti. EURUSD paritesi bu sabah saatleri itibariyle 1,1380 seviyesinin hemen altında hareket ediyor. Kısa vadeli teknik göstergelerinde yükseliş hareketlerini destekler nitelikte olması ile birlikte, EURUSD paritesinin 20 günlük hareketli ortalaması (1,1350 seviyesine denk geliyor) üzerinde tutunarak 1,14 – 1,15 bandını hedef haline getirebileceğine yönelik beklentimizi sürdürmekteyiz. Bugün önemli bir veri akışı bulunmamakta. Euro Bölgesinden gelecek olan ÜFE verileri takip edilecek, ancak parite üzerinde önemli bir etki yaratması beklenmemeli. Bu hafta içerisinde ise Cuma günü ABD'den gelecek olan ücret artışları verileri yakından izlenecek. Fed Başkanı Jerome Powell'ın 5 Aralık Çarşamba günü (yarın) ABD Kongresi Ortak Ekonomi Komitesi'nde gerçekleştireceği ekonomik görünüme ilişkin sunumun iptal edildiğini de bu noktada hatırlatmamızda fayda var.

EUR/USD



XAUUSD

Dün sabahki bültenimizde, sabah saatlerinde 1225 seviyesi civarında hareket eden altının dolar endeksindeki zayıf seyir ile birlikte gün içerisinde yükseliş eğilimini korumasını ve 1230 seviyesi üzerini hedef haline getirmesini beklediğimizi ifade etmiştik. ABD Başkanı Donald Trump ve Çin Devlet Başkanı Xi Jinping'in iki ülke arasında 90 gün boyunca yeni gümrük vergisi getirilmemesi konusunda uzlaşması sonrasında dolar endeksinde oluşan düşüş hareketi dün gün içerisinde de etkisini sürdürdü. Bununla birlikte yükseliş eğilimini hızlandıran altın fiyatları 1337 seviyesi üzerini test etti. Dolar endeksindeki zayıflamanın yanı sıra, petrol fiyatlarındaki düşüş hareketinin yerini yükselişe bırakması da altındaki güçlenmeyi destekler nitelikte. Bununla birlikte bu sabah saatleri itibariyle güçlü görünümünü sürdüren altın fiyatlarının kısa vadede yükseliş eğilimini korumasını ve kısa vadede 1240 seviyesi üzerini hedef almasını beklemekteyiz. Bugün içerisinde takip edilecek önemli bir veri akışı bulunmuyor. Fed Başkanı Jerome Powell'ın 5 Aralık Çarşamba günü (yarın) ABD Kongresi Ortak Ekonomi Komitesi'nde gerçekleştireceği ekonomik görünüme ilişkin sunumun iptal edildiğini de bu noktada hatırlatmamızda fayda var.

XAUUSD

Piyasalara Genel Bakış

	Son Fiyat / Değer	Değişim				YBB
		1 günlük	1 haftalık	1 aylık	6 aylık	
Hisse senedi endeksleri						
Gelişmiş Piyasalar						
S&P	2,790	%1.1	%4.4	%2.5	%1.6	%4.4
DAX	11,465	%1.8	%1.0	-%0.5	-%10.2	-%11.2
FTSE	7,062	%1.2	%0.4	-%0.4	-%8.8	-%8.1
Nikkei	22,575	-%1.9	%0.9	-%0.4	-%1.5	-%2.7
Gelişmekte olan Piyasalar						
Türkiye	94,974	-%0.5	%1.1	%0.9	-%4.3	-%17.7
Çin	2,655	-%0.1	%3.0	-%0.9	-%14.2	-%19.8
Hindistan	36,241	-%0.4	%1.7	%3.1	%3.1	%6.0
Endonezya	6,118	%0.3	%2.0	%3.9	%2.0	-%3.5
Rusya	2,441	%2.0	%5.7	%2.7	%5.1	%15.7
Brezilya	89,820	%0.4	%5.0	%1.6	%14.3	%17.6
Meksika	42,082	%0.8	%6.7	-%7.4	-%7.0	-%14.7
Güney Afrika	52,079	%2.8	%0.8	-%4.0	-%10.0	-%12.5
Oynaklık Endeksleri						
VIX	16	-%9.0	-%13.0	-%15.7	%22.1	%48.9
EM VIX	23	-%13.0	-%15.3	-%18.0	%27.7	%39.8
MOVE	50	-%4.0	-%2.4	-%18.1	-%11.6	%8.0
Döviz Kurları (ABD dolarına karşı)						
Türkiye	5.2503	%0.7	%0.0	-%3.3	%12.9	%38.2
Brezilya	3.8447	-%0.6	-%2.3	a.d.	%2.1	%16.2
Güney Afrika	13.6914	-%1.3	-%1.6	-%4.2	%7.9	%10.6
Çin	6.883	-%1.1	-%0.8	-%0.1	%7.2	%5.8
Hindistan	70.4587	%1.3	-%0.6	-%2.7	%5.1	%10.3
Endonezya	14244	-%0.4	-%1.6	-%4.8	a.d.	%5.0
CDS *						
Türkiye	379.6	-7.1	-2.7	15.6	293.5	36.6
Brezilya	206.0	-3.4	-10.0	20.4	67.8	9.0
Güney Afrika	222.6	-7.9	-6.3	12.0	61.7	26.1
Endonezya	137.8	-4.4	-7.0	-3.8	6.4	7.8
Rusya	160.8	-5.2	-2.9	24.7	34.1	5.9
10 yıllık bono faizleri						
Türkiye	%16.6	-0.2	0.0	-1.2	1.8	5.0
Brezilya	%10.0	0.1	-0.2	a.d.	-1.5	a.d.
Hindistan	%7.6	0.0	-0.1	-0.2	-0.2	0.3
Endonezya	%7.8	0.0	-0.1	-0.5	a.d.	1.5
10 yıllık Eurobond faizleri (USD)						
Türkiye	%7.5	-0.12	-0.19	0.10	0.69	a.d.
Brezilya	%5.3	-0.10	-0.29	-0.12	-0.42	0.75
Güney Afrika	%5.1	0.00	0.00	-0.01	-0.04	0.63
Endonezya	%4.8	-0.03	-0.11	-0.07	a.d.	a.d.
Emtia						
Ham Petrol - Brent USD/varil	61.69	%5.1	%2.0	-%15.3	-%19.7	-%7.7
Ham Petrol - WTI USD/varil	52.95	%4.0	%2.6	-%16.1	-%19.5	-%12.4
Altın - USD / oz	1233.9	%1.1	%0.9	%0.0	-%4.7	-%5.8
Gümüş - USD / t oz.	14.381	%2.0	%1.2	-%2.5	-%12.5	-%16.1
Commodity Bureau Index	418.3	%0.5	%1.2	%0.1	-%6.1	-%3.2

* Değişim değerleri baz olarak ifade edilmiştir.

Kaynak: Bloomberg

Yatırım Merkezlerimiz

Genel Müdürlük

Nispetiye Cad. B-3 Blok Kat: 9 Akmerkez
Etiler - İSTANBUL
0 212 355 46 46

Adana

Cemal Paşa Mah. Gazipaşa Bul.
Cemal Uğurlu Apt. Kat: 1 D: 4 ADANA

(0 322) 457 77 55

Ankara

Remzi Oğuz Arık Mah. Tunalı Hilmi Cad.
Yaprak Apt. No: 94 Kat: 2 D: 9
Kavaklıdere Çankaya - ANKARA

(0 312) 435 18 36

Antalya

Şirinyalı Mah. İsmet Gökşen Cad. Özden
Apt. No:82/6 Muratpaşa - ANTALYA

(0 242) 248 45 20

Bakırköy

İstanbul Cad. Bakırköy İş Merkezi No:
6 Kat: 4 D: 14 Bakırköy - İSTANBUL

(0 212) 570 52 59

Bursa

Muradiye Mah. Çekirge Cad. Koçer Apt.
No: 49 Kat: 2 D: 4 Osmangazi - BURSA

(0 224) 225 64 10

Denizli

Urban İş Merkezi 2. Ticari Yol Daire 26
Kat: 6 Bayramyeri - DENİZLİ

(0 258) 265 87 85

Erenköy

Bağdat Cad. Çubukçu Apt. No: 333
Kat: 2 D: 4 Kadıköy - İSTANBUL

(0 216) 348 82 82

Gaziantep

İncilipinar Mah. Gazimuhtarpaşa Bul.
Kepkepzade Park İş Merkezi B Blok No:
18 Kat: 1 D: 5 GAZİANTEP

(0 342) 232 35 35

Girne

Şehit Necati Gürkaya Mevkii Çağdaş Apt.
Kat: 1 D: 1 Girne - KKTC

(0 392) 815 14 54-55-56

İzmir

Şair Eşref Bul. Ragıp Şanlı İş Merkezi
No: 6 Kat: 3 D: 306 Çankaya - İZMİR

(0 232) 445 01 61

İzmit

Hürriyet Cad. Kaya İşhanı No: 39/5 İzmit -
KOCAELİ

(0 262) 323 11 33

İzmit İrtibat

Ömerağa Mah. Alemdar Cad. İ. Kolaylı
Apt. No: 8 Kat: 2 İzmit KOCAELİ

(0 262) 260 01 01

Karadeniz Ereğli

Murtaza Mah. Hamamüstü Sok. İ. Esat
Taneri İş Merkezi No: 19 Kat: 2
Karadeniz Ereğli - ZONGULDAK

(0 372) 316 40 50

Kartal

Üsküdar Cad. Cevat Kayacan Apt. No:
26 Kat: 4 D: 8 Kartal - İSTANBUL

(0 216) 306 22 71 - 306 22 06

Kayseri

Cumhuriyet Mah. Turan Cad. Turan Plaza
Apt. No:8 Kat:2 D:5 Melikgazi / KAYSERİ

(0 352) 221 08 68 - 222 82 51

Mersin

Çankaya Mah. Bahri Ok İş Merkezi B
Blok No: 78 MERSİN

(0 324) 238 11 89

Marmaris İrtibat Bürosu

Kemeraltı Mah. Orgeneral Mustafa
Muğlalı Cad. Güven Apt. No: 22 D: 2
Marmaris / MUĞLA

(0 252) 321 08 00

Akatlar İrtibat Bürosu

Akatlar Mahallesi Ebulula Mardin Cad.
Maya Meridien İş Merkezi No:16 D Blok
Kat:11 Bağımsız Bölüm No:29 Akatlar-
Beşiktaş/İSTANBUL

(0 212) 355 4605

Uyarı Notu

Bu raporda yer alan yatırım bilgi, yorum ve tavsiyeleri, yorum ve tavsiyede bulunanların kişisel görüşlerine dayanmakta olup finansal bilgi ve genel yatırım tavsiyesi kapsamında hazırlanmıştır ve hiçbir şekilde yatırım danışmanlığı kapsamında değildir. Yatırım danışmanlığı hizmeti; yetkili kuruluşlar tarafından kişilerin risk ve getiri tercihleri dikkate alınarak kişiye özel sunulmaktadır. Burada yer alan yorum ve tavsiyeler ise genel niteliktedir. Bu tavsiyeler, mali durumunuz ile risk ve getiri tercihlerinize uygun olmayabilir. Bu nedenle, sadece burada yer alan bilgilere dayanarak yatırım kararı verilmesi beklentilerinize uygun sonuçlar doğurmayabilir.

Yatırım Danışmanlığı hizmeti talep edilmesi halinde; yatırımcının Tacirler Yatırım Menkul Değerler A.Ş. ile Yatırım Danışmanlığı sözleşmesi imzalamış olması, Yerindelik Testi'ni tamamlamış ve risk grubunun belirlemiş olması zorunludur.

Bu raporda yer alan her türlü bilgi, yorum ve tavsiye uygunluk testi ile tespit edilecek risk grubunuz ve getiri beklentiniz ile uyumlu olmayabilir. Dolayısıyla, uygunluk testi neticesinde risk grubunuz tespit edilmeden sadece burada yer alan bilgilere dayanılarak yatırım kararı verilmesi amaç, bilgi ve tecrübenize uygun sonuçlar doğurmayabilir.

Bu rapor herhangi bir sürede belirli bir getirinin sağlanacağına dair bir taahhüt içermemekte olup, zaman içerisinde piyasa koşullarında meydana gelen değişiklikler nedeniyle yorum ve tavsiyelerde değişiklikler söz konusu olabilir. Bu raporda bahsedilen yatırım araçlarının fiyatları ve değerleri yatırımcıların menfaatlerine aykırı olarak hareket edebilir ve netice itibarıyla yatırımcılar anaparalarını kaybetme riski ile karşı karşıya kalabilirler. Bu raporda yer alan geçmiş performans verileri gelecekte elde edilecek sonuçların bir garantisi olarak kabul edilemez.

Bu raporda yer alan tüm bilgiler ve görüşler yatırımcıları bilgilendirmek amacıyla, Tacirler Yatırım Menkul Değerler A.Ş. tarafından güncel ve güvenilir kaynaklardan temin edilmiş olmakla beraber, Tacirler Yatırım Menkul Değerler A.Ş. söz konusu bilgilerin doğru ve tam olduğunu taahhüt etmemektedir. Raporlardaki yorumlardan, bilgilerin tam veya doğru olmaması ve/veya güncellenme nedeniyle doğabilecek maddi ve manevi zararlardan Tacirler Yatırım Menkul Değerler A.Ş. ve çalışanları sorumlu tutulamaz.

Bu rapor, sadece gönderildiği kişilerin kullanımı içindir. Bu raporun tümü veya bir kısmı Tacirler Yatırım Menkul Değerler A.Ş.'nin yazılı izni olmadan çoğaltılamaz, yayınlanamaz veya üçüncü kişilere gösterilemez, ticari amaçla kullanılamaz. Aksi halde, Tacirler Yatırım Menkul Değerler A.Ş. uğramış olduğu bütün zarar ve ziyanı talep etme hakkını saklı tutar.