

Piyasa Yorumu

Cuma günü bankacılık sektöründeki alımların sayesinde BİST-100 endeksi günü %0,3 değer artışı ile kapatırken, haftalık bazda değer artışı %2,6 oldu.

Bugün veri akışı olarak yoğun olacak. Yurtiçinde yatırımcıların yakından takip ettiği Kasım ayı TÜFE verileri takip edilecek olup, TÜFE'nin aylık bazda %0,85 gerilemesi bekliyoruz. Medyan piyasa beklentisi ise %0,75 gerileme olacağı yönündedir. Ayrıca, gerek yurtiçinde gerekse yurtdışında Kasım ayı PMI verileri takip edilecek olup, büyüme dinamikleri açısından ipuçları aranacaktır. Bütün bunlara ek olarak, FOMC'nin 2019 faiz patikası konusundaki tartışmaların oldukça yoğunlaştığı bir dönem olması dolayısıyla bugün birçok FED Başkan'ının yapacakları konuşmaların yakından takip edileceğini düşünüyoruz. Küresel piyasalara baktığımızda, ABD ve Çin'in ticaret savaşlarına geçici bir ara vermelerinin olumlu yansımalarını görüyoruz. Buna bağlı olarak Asya piyasalarında alıcılı bir seyir mevcutken, kur cephesinde ise, Dolar endeksinde hafif gerilemeye bağlı olarak GOÜ para birimlerinin ABD dolarına karşı hafif değer kazandığını görüyoruz. ABD vadeli işlemlerinde ise, %2'ye yaklaşan yükselişler bulunmaktadır. Bu gelişmeler ışığında, bu sabah Borsa İstanbul'da alıcılı bir başlangıç olmasını bekliyoruz.

Teknik analiz olarak baktığımızda, Cuma gününü 94.400 desteğine gerileme sonrasında gelen güçlü alımlar ile tamamladık. 94.400-96.275 aralığında 96.275 zirvesine doğru yönelim devam edebilir. Cuma günü kapanışa gelen alımlar ile göstergeler yeniden alım bölgesine geçmiş bulunuyor. Alımlar ile kapanış sonrasında yine alıcılı açıp 96.000 üzerindeki bölgeyi deneyebiliriz. Bu seviyelerden gelecek satışlar yükselişin devamı açısından önemli olacaktır. Gün içerisinde 96.275 direncini takip ediyor olacağız.

Ekonomi ve Politika Haberleri

- Cumhurbaşkanı Erdoğan ve ABD Başkanı Trump G-20'de görüştü.
- Saat 10:00'da Kasım Enflasyon verileri açıklanacak.
- İSO/Markit Kasım PMI verileri 10:00'da açıklanacak.
- Yıllık dış ticaret açığı 67 milyar dolar'a geriledi.

Şirket ve Sektör Haberleri

- Mistral GYO** – Bugün pay başına 0,1 TL brüt nakit temettü dağıtacak.
- Mavi** Cuma günü analist telekonferansı düzenledi.

Piyasa gündemi ve veri takvimi

3 Aralık	Kasım TÜFE verileri Kasım Ayı İSO/Markit PMI Endeksi
4 Aralık	Kasım Reel Efektif Kur Endeksi
6 Aralık	Haftalık Yabancı Portföy Hareketleri (23 - 30 Kasım) Haftalık Para & Banka İstatistikleri (23 - 30 Kasım)
7 Aralık	Kasım Hazine Nakit Gerçekleşmeleri

	Kapanış	% değişim	
		1 gün	1 hafta
Hisse senedi piyasası			
BIST-100	95,416	%0.3	%2.6
BIST-30	119,325	%0.4	%2.3
Banka	123,867	%1.5	%3.4
Sanayi	110,679	%0.0	%1.1
Hizmet	74,016	%0.1	%3.1

	Kapanış	1 hafta		1 ay
		1 hafta	1 ay	1 ay
Tahvil ve para piyasaları				
Interbank gecelik faizi	25.50	25.50	25.50	25.50
AOFM	24.00	24.00	24.00	24.00
2 yıllık bono faizi	20.26	19.89	20.87	20.87
10 yıllık bono faizi	16.81	16.48	16.86	16.86
Kur				
USD/TL	5.16	-%2.3	-%6.6	-%6.6
EUR/TL	5.87	-%2.3	-%6.5	-%6.5
Döviz sepeti (0.5USD+0.5EUR)	5.51	-%2.3	-%6.5	-%6.5

Hisse senedi piyasası değerlendirme istatistikleri

Piyasa değeri *	152	141	133
Ortalama işlem hacmi *	1.56	1.37	1.40
* milyar ABD doları			

BIST-100	2017	2018T	2019T
F/K	9.2x	6.9x	6.3x
PD/DD	1.36x	0.96x	0.86x
PD/DD (Banka)	0.88x	0.54x	0.51x
FD/Satışlar	1.43x	1.06x	0.89x
FD/FAVÖK	7.9x	6.0x	5.2x
Kar büyümesi	%49.2	%9.6	%10.5
Özsermaye karlılığı	%15.4	%14.1	%12.2
Temettü verimi	%2.7	%4.3	%5.1

Kaynak: Bloomberg, Tacirler Yatırım

İletişim:

Müşteri Memnuniyeti Merkezi
destek@tacirler.com.tr
+90 212 355 4646

Ekonomi ve Politika Haberleri

Cumhurbaşkanı Erdoğan ve ABD Başkanı Trump G-20'de görüştü

Cumhurbaşkanı Erdoğan'ın G20 Liderler Zirvesi kapsamında ABD Başkanı Trump ile görüşmesi 50 dakika sürdü. Zirve sonrası açıklamalarda bulunan Cumhurbaşkanı Erdoğan, Trump'la görüşmesinin detaylarını paylaştı. Erdoğan, toplantıda Suriye ile ilgili gelişmelerin, Halkbank konusunun, FETÖ terör örgütü ile ilgili konuların gündeme geldiğini belirtti.

Saat 10:00'da Kasım Enflasyon verileri açıklanacak

Kasım ayında aylık TÜFE'nin %0,85 oranında düşüş göstermesini bekliyoruz. Söz konusu beklentimiz doğrultusunda bir gerçekleşme olması halinde yıllık enflasyonun %25,2'den %22,35'e gerilediğini göreceğiz.

- Reuters anketine göre medyan tahmininin-%0,75 olduğu görülüyor. Tahminler; -%1.1 ile +%1,3 aralığında.
- Kasım ayında enflasyon tarafında etkileri olabilecek faktörler (i) Beyaz eşya, otomotiv ve mobilya sektörlerine getirilen geçici KDV ve ÖTV indirimleri, (ii) Enerji fiyatlarındaki düşüşler, (iii) Gerek hal fiyatları gerekse Türk-iş tarafından en son olarak açıklanan Ankara gıda fiyatları özellikle işlenmemiş gıda fiyatlarında olumlu bir düzeltme ihtimali, (iv) Olumlu baz etkisi ve hükümetin "enflasyon mücadele programı" kapsamında fiyat düşüşü çağrısının etkilerinin devam etmesi.
- Haftasonu İTO tarafından açıklanan İstanbul enflasyonuna bakıldığında Kasım ayında aylık %0,24 oranında düşüş gösterdiği dikkat çekti. Söz konusu gerileme Kasım ayı uzun vadeli ortalama değişimlerine bakıldığında oldukça düşük bir yeri işaret ediyor. Gıda fiyatlarına bakıldığında da aynı resmi görüyoruz. Kasım ayında aylık %0,28 oranında artış gösteren İstanbul gıda fiyatlarının uzun vadeli ortalaması %3,1 iken, geçen senenin aynı ayında %1,37 oranında artış kaydetmişti. Kasım ayında özellikle Türkiye ve İstanbul gıda fiyatları arasında oldukça güçlü bir korelasyon olduğu dikkat çekiyor. Bu gelişmeler ışığında bugün TÜİK tarafından açıklanacak enflasyon verileri çerçevesinde gıda fiyatları değişiminin manşet üzerinde destekleyici bir etkisi olması beklenebilir.

İSO/Markit Kasım PMI verileri 10:00'da açıklanacak

Ekim PMI, bir önceki aya göre hafif çaplı bir yükseliş göstermiş ve 44,3 olarak gerçekleşmişti.

- Kasım ayı Reel Sektör Güven Endeksi'ne baktığımızda iyileşmenin devamının söz konusu olabileceği dikkat çekmişti. Burada özellikle TL'nin Ekim ayından beri güçlü bir seyir kaydetmesi ve normalleşme yolunda adımların atılması çerçevesinde reel sektör de de iyileşmenin etkileri görülüyor. Söz konusu iyileşme içerisinde Kasım ayında yürürlüğe giren geçici ÖTV ve KDV vergi indirimlerinin de etkili olduğunu düşünüyoruz.

Yıllık dış ticaret açığı 67 milyar dolar'a geriledi

Ekim ayı dış ticaret açığı yıllık %93,7 oranında daralma kaydederken, 12-aylık açığı 74,1 milyar dolar'dan 67,2 milyar dolar'a taşıdı.

- Ekim dış ticaret verileri cari işlemler dengesinin rekor bir fazla vermesini beraberinde getirebilir. Buna göre Ekim ayında cari işlemler dengesinin 2,3 milyar dolar kadar fazla vermesini bekliyoruz.
- Ara malı ithalatı (altın ve enerji harici, euro bazında) yıllık %21 oranında gerileme kaydederek, söz konusu aya ilişkin sanayi üretimine ilişkin oldukça zayıf bir yeri işaret etti.

Ayrıntılı rapor için [tıklayınız](#).

Şirket ve Sektör Haberleri

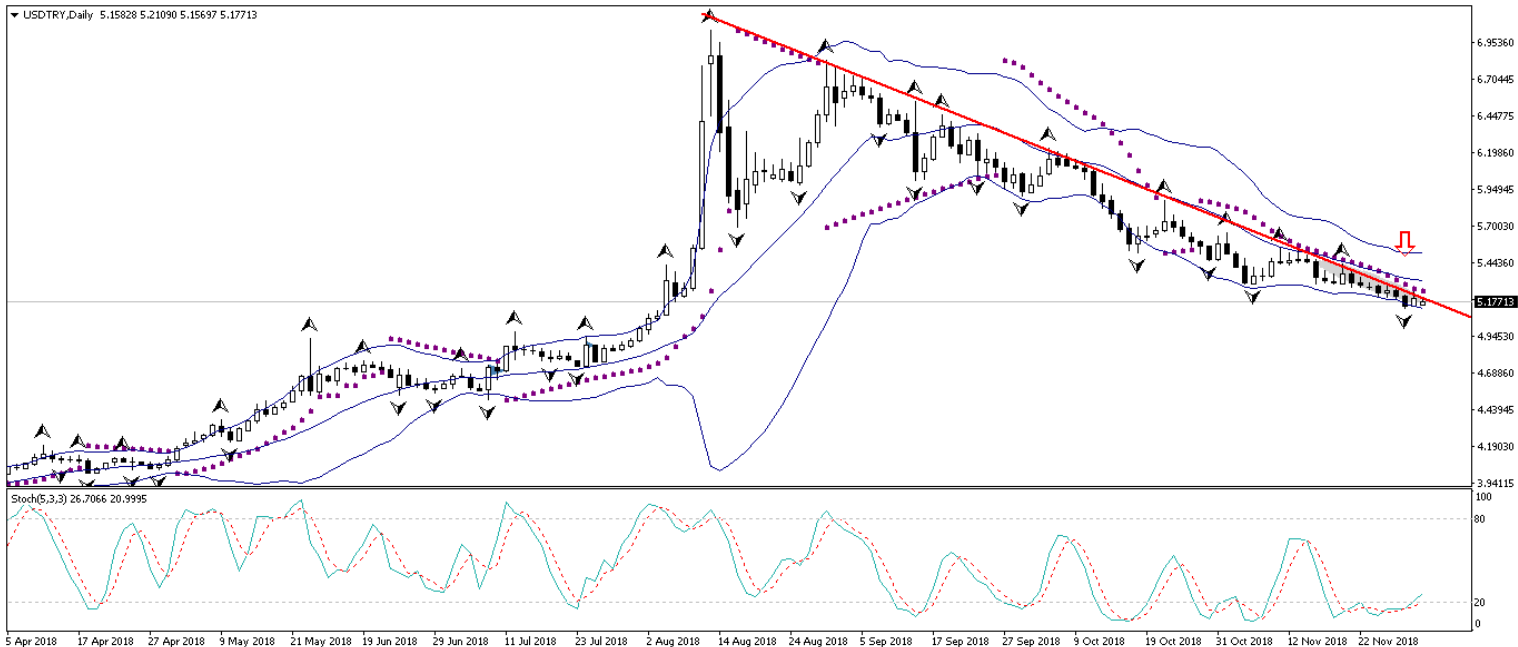
Mavi Cuma günü gerçekleşen telekonferansta 4. Çeyrekte tüketici talebinde bir bozulma görmediğini ve önümüzdeki çeyreklerde de benzer mağaza büyümelerinin %20'nin üzerinde devam edeceğini belirtti. Türkiye'de şirket 3Ç18'de hiç mağaza açmazken, 4Ç18'de 9 mağaza açılışı planlandığını belirtti. Yurtdışında ise şirket Rusya'da büyüme planlarını sürdürüyor ve 2020 başına kadar 10 yeni mağaza açmayı planlıyor. Şirket ayrıca Avrupa'da mağazalarını kapatıp daha karlı toptan satış ve e-ticarete yönelecek. Karlılık olarak da şirket 2018 için beklenen %15 FAVÖK marjının 2019'da da devam edeceğini düşünüyor. Şirkete göre sıkı maliyet politikası ve kira giderlerinin TL kontratlar nedeniyle maliyet baskısının azalması marjı destekleyecek.

Teknik Analiz

USD/TL

ABD Başkanı Donald Trump ve Çin Devlet Başkanı Xi Jinping'in G-20 zirvesinde düzenledikleri toplantı sonucunda ticaret savaşına ilişkin 90 günlük geçici bir ateşkes üzerinde anlaşması ile birlikte gelişmekte olan ülke para birimleri yeni haftaya güçlü başlarken, dolar endeksi artan risk iştahı ile birlikte değer kaybetti. Gelişmekte olan ülke para birimleri piyasa açılışında Türk lirası, Meksika pezosu ve Güney Afrika randı öncülüğünde değer kazanırken, Cuma gününü 97,20 seviyesi üzerinde tamamlayan dolar endeksi Asya seansında 96,91 seviyesine kadar geriledi. Bugün yurt içi piyasalarda açıklanacak olan Kasım ayı enflasyon verileri kurdaki kısa vadeli görünüm açısından önemli olacak. Kasım ayında aylık TÜFE'nin %0,85 oranında düşüş göstermesini bekliyoruz. Enflasyon verisinin beklentimiz doğrultusunda gerçekleşmesi halinde yıllık enflasyon %25,2'den %22,35'e gerileyecek. Reuters anketine göre medyan tahminininin-%0,75 olduğu görülüyor. Tahminler; -%1,1 ile +%1,3 aralığında. Kasım ayı enflasyon verilerine yönelik olumlu beklentilerin bono piyasasında ve TL üzerinde hali hazırda fiyatlanmış olduğu görüşündeyiz. Enflasyon verisinin beklentilerden daha iyi bir performansı işaret etmesi durumunda TL varlıklar üzerindeki değer kazanımının sürmesi beklenebilir. Ancak beklentiler dahilinde gelecek olan bir enflasyon verisinin, beklentilerin bir süredir fiyatlamaların içerisinde yer alıyor olmasından dolayı, TL üzerinde sert bir yukarı yönlü hareket yaratacağını düşünmemekteyiz. Bu noktada, ABD ve Çin arasında varılan geçici anlaşmanın gelişmekte olan ülke para birimleri üzerindeki pozitif etkisinin kısa vadede devam etmesini beklemekteyiz. Kurda kısa vadede 5,12 – 5,20 seviyeleri arasında bir seyir görmeyi bekliyoruz.

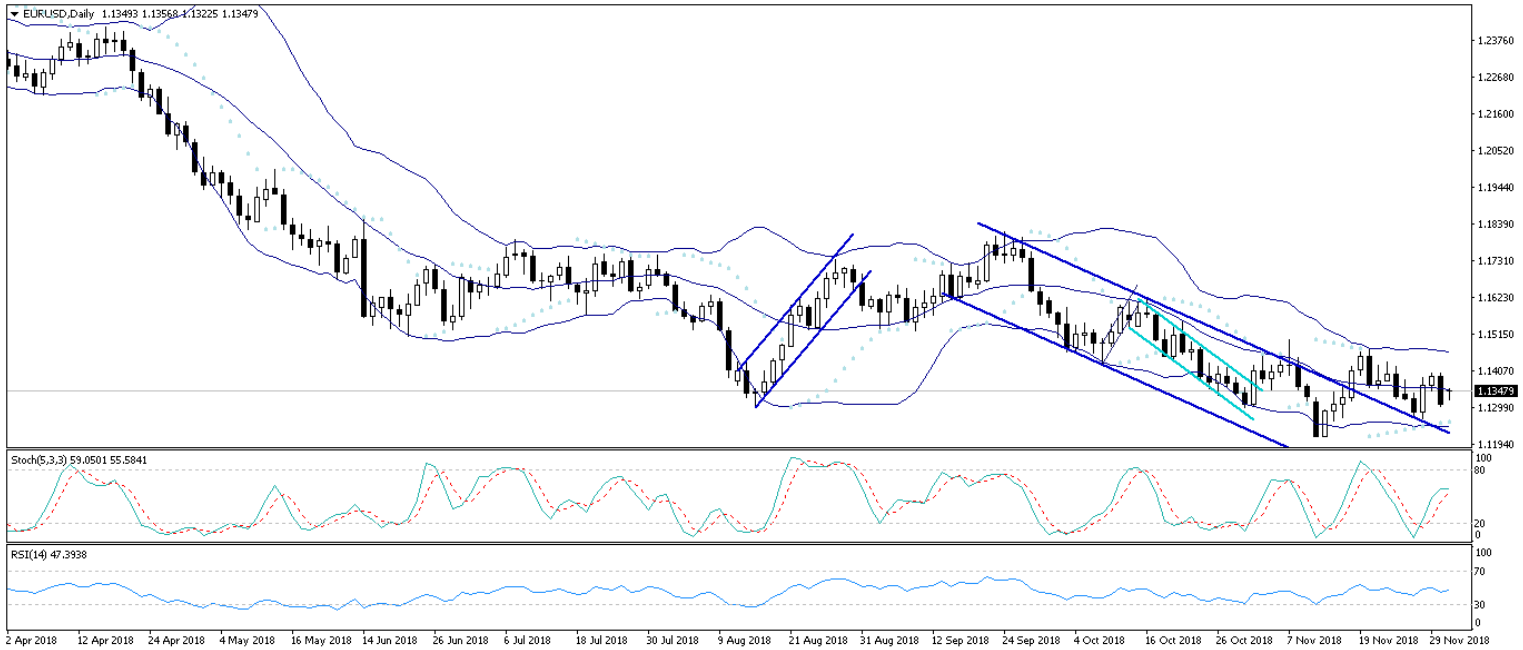
USD/TL



EUR/USD

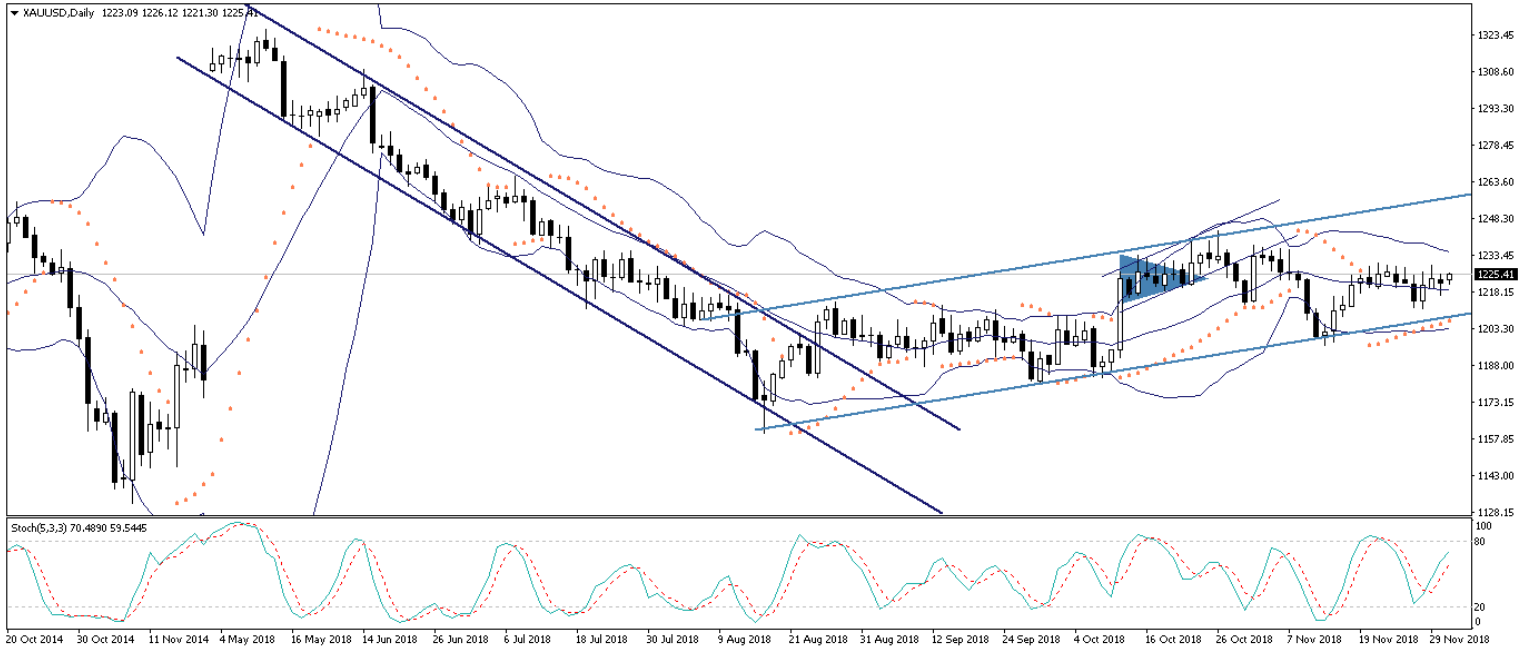
ABD Başkanı Donald Trump ve Çin Devlet Başkanı Xi Jinping'in, Arjantin'de G-20 toplantısında yaptıkları görüşme sonucunda iki ülke arasında 90 gün boyunca yeni gümrük vergisi getirilmemesi konusunda uzlaşması ile birlikte küresel piyasalarda risk iştahı hızlı bir şekilde yükselirken, dolar endeksi değer kaybetti. Dolar endeksindeki gerileme ile birlikte haftaya yükselişle başlayan EURUSD paritesi, bu sabah saatleri itibariyle 1,1350 seviyesi yakınında seyrediyor. EURUSD paritesinin bu sabah saatleri itibariyle 20 günlük hareketli ortalamasına denk gelen 1,1360 seviyesi üzerinde tutunma çabası içerisinde olduğunu görmekteyiz. ABD – Çin arasında varılan geçici ateşkes anlaşmasının piyasalar üzerinde kısa vadede etkisini sürdürmesini, dolayısı ile dolar endeksindeki düşüş eğiliminin de bir süre daha deva etmesini beklemekteyiz. Bu beklentimiz doğrultusunda, kısa vadeli teknik göstergelerinde yükseliş hareketlerini destekler nitelikte olması ile birlikte, EURUSD paritesinin 20 günlük hareketli ortalaması üzerinde tutunarak 1,14 – 1,15 bandını hedef haline getirebileceğini düşünüyoruz. Bugün yurt dışı piyasalarda Euro Bölgesi ve ABD'den gelecek olan İmalat PMI Endeksi verileri yakından takip edilecek.

EUR/USD



XAUUSD

Cuma gününü 1221'li seviyelerden tamamlayarak haftayı düşüşle kapatan altın fiyatları, hafta sonu gerçekleşen G-20 toplantısında ABD Başkanı Donald Trump ve Çin Devlet Başkanı Xi Jinping'in iki ülke arasında 90 gün boyunca yeni gümrük vergisi getirilmemesi konusunda uzlaşması sonrasında kayıplarının büyük bölümünü telafi etti. Trump ve Jinping'in geçici bir ateşkes sağlaması sonrasında küresel piyasalardaki güvenli liman talebinde görülen düşüğe rağmen, altın fiyatları dolar endeksindeki sert düşüş hareketinden büyük ölçüde nemalandı. Böylelikle Cuma gününü 97,20 seviyesi üzerinde tamamlayan dolar endeksi Asya seansında 96,91 seviyesine kadar gerilerken, altın fiyatları ise Asya seansında 1220'li seviyelerden 1227 seviyesi üzerine kadar çıktı. Bu sabah saatleri itibariyle 1225 seviyesi civarında hareket eden altının, dolar endeksindeki zayıf seyir ile birlikte gün içerisinde yükseliş eğilimini korumasını ve 1230 seviyesini hedef haline getirmesini beklemekteyiz. Bugün yurt dışı piyasalarda Euro Bölgesi ve ABD'den gelecek olan İmalat PMI Endeksi verileri yakından takip edilecek.

XAUUSD

Piyasalara Genel Bakış

	Son Fiyat / Değer	Değişim				YBB
		1 günlük	1 haftalık	1 aylık	6 aylık	
Hisse senedi endeksleri						
Gelişmiş Piyasalar						
S&P	2,760	%0.8	%4.8	%1.4	%0.9	%3.2
DAX	11,257	-%0.4	%0.6	-%2.3	-%11.5	-%12.9
FTSE	6,980	-%0.8	%0.4	-%1.6	-%9.4	-%9.2
Nikkei	22,351	%1.1	%3.6	%1.6	%1.9	-%0.7
Gelişmekte olan Piyasalar						
Türkiye	95,416	%0.3	%2.6	%1.4	-%3.8	-%17.3
Çin	2,588	%2.8	%3.3	-%0.6	-%13.5	-%19.5
Hindistan	36,194	%0.4	%2.8	%3.8	%3.2	%6.7
Endonezya	6,056	%1.3	%1.9	%3.9	%2.6	-%3.4
Rusya	2,393	-%0.3	%2.1	%0.6	%4.2	%13.4
Brezilya	89,504	-%0.2	%3.8	%1.2	%15.9	%17.1
Meksika	41,733	-%0.4	%1.4	-%8.2	-%7.3	-%15.4
Güney Afrika	50,664	-%2.1	-%0.1	-%6.6	-%11.6	-%14.9
Oynaklık Endeksleri						
VIX	18	-%3.8	-%16.0	-%22.6	%21.0	%63.7
EM VIX	26	-%2.1	-%3.7	-%10.7	%29.8	%60.7
MOVE	52	%3.0	-%8.5	-%15.1	-%15.2	%12.5
Döviz Kurları (ABD dolarına karşı)						
Türkiye	5.2153	%1.0	-%1.3	-%4.8	%16.8	%37.3
Brezilya	3.8663	%0.4	%1.0	%4.6	%3.8	%16.9
Güney Afrika	13.8699	%1.5	%0.1	-%5.0	%10.8	%12.0
Çin	6.9605	%0.3	%0.2	-%0.1	%8.4	%7.0
Hindistan	69.5837	-%0.4	a.d.	-%5.6	%3.2	%8.9
Endonezya	14302	-%0.6	-%1.6	-%6.1	%2.2	%5.4
CDS *						
Türkiye	386.7	-0.4	-2.4	5.7	244.0	36.9
Brezilya	209.5	-1.8	-5.7	8.3	77.1	9.1
Güney Afrika	230.6	-0.9	-5.9	4.1	36.8	23.8
Endonezya	142.2	-1.2	-8.5	-8.0	-0.3	7.7
Rusya	166.0	0.2	6.8	12.6	29.9	-0.6
10 yıllık bono faizleri						
Türkiye	%16.8	0.3	-0.1	-1.1	2.7	5.1
Brezilya	%9.9	-0.1	0.0	-0.2	-1.6	a.d.
Hindistan	%7.6	0.0	a.d.	-0.2	-0.2	0.3
Endonezya	%7.9	0.0	0.0	-0.8	0.8	1.5
10 yıllık Eurobond faizleri (USD)						
Türkiye	%7.6	0.01	-0.05	0.25	1.19	a.d.
Brezilya	%5.4	-0.04	-0.13	-0.04	-0.11	0.85
Güney Afrika	%5.1	0.00	0.00	-0.01	-0.04	0.63
Endonezya	%4.8	-0.01	-0.09	-0.09	0.46	a.d.
Emtia						
Ham Petrol - Brent USD/varil	58.71	-%1.3	-%0.2	-%22.7	-%24.2	-%12.2
Ham Petrol - WTI USD/varil	50.93	-%1.0	%1.0	-%23.0	-%25.3	-%15.7
Altın - USD / oz	1220.2	-%0.3	-%0.2	-%0.4	-%6.2	-%6.8
Gümüş - USD / t oz.	14.094	-%1.3	-%1.0	-%2.5	-%14.8	-%17.8
Commodity Bureau Index	416.18	%0.5	%0.2	%0.1	-%6.7	-%3.7

* Değişim değerleri baz olarak ifade edilmiştir.

Kaynak: Bloomberg

Yatırım Merkezlerimiz

Genel Müdürlük

Nispetiye Cad. B-3 Blok Kat: 9 Akmerkez
Etiler - İSTANBUL
0 212 355 46 46

Adana

Cemal Paşa Mah. Gazipaşa Bul.
Cemal Uğurlu Apt. Kat: 1 D: 4 ADANA

(0 322) 457 77 55

Ankara

Remzi Oğuz Arık Mah. Tunalı Hilmi Cad.
Yaprak Apt. No: 94 Kat: 2 D: 9
Kavaklıdere Çankaya - ANKARA

(0 312) 435 18 36

Antalya

Şirinyalı Mah. İsmet Gökşen Cad. Özden
Apt. No:82/6 Muratpaşa - ANTALYA

(0 242) 248 45 20

Bakırköy

İstanbul Cad. Bakırköy İş Merkezi No:
6 Kat: 4 D: 14 Bakırköy - İSTANBUL

(0 212) 570 52 59

Bursa

Muradiye Mah. Çekirge Cad. Koçer Apt.
No: 49 Kat: 2 D: 4 Osmangazi - BURSA

(0 224) 225 64 10

Denizli

Urban İş Merkezi 2. Ticari Yol Daire 26
Kat: 6 Bayramyeri - DENİZLİ

(0 258) 265 87 85

Erenköy

Bağdat Cad. Çubukçu Apt. No: 333
Kat: 2 D: 4 Kadıköy - İSTANBUL

(0 216) 348 82 82

Gaziantep

İncilipinar Mah. Gazimuhtarpaşa Bul.
Kepkepzade Park İş Merkezi B Blok No:
18 Kat: 1 D: 5 GAZİANTEP

(0 342) 232 35 35

Girne

Şehit Necati Gürkaya Mevkii Çağdaş Apt.
Kat: 1 D: 1 Girne - KKTC

(0 392) 815 14 54-55-56

İzmir

Şair Eşref Bul. Ragıp Şanlı İş Merkezi
No: 6 Kat: 3 D: 306 Çankaya - İZMİR

(0 232) 445 01 61

İzmit

Hürriyet Cad. Kaya İşhanı No: 39/5 İzmit -
KOCAELİ

(0 262) 323 11 33

İzmit İrtibat

Ömerağa Mah. Alemdar Cad. İ. Kolaylı
Apt. No: 8 Kat: 2 İzmit KOCAELİ

(0 262) 260 01 01

Karadeniz Ereğli

Murtaza Mah. Hamamüstü Sok. İ. Esat
Taneri İş Merkezi No: 19 Kat: 2
Karadeniz Ereğli - ZONGULDAK

(0 372) 316 40 50

Kartal

Üsküdar Cad. Cevat Kayacan Apt. No:
26 Kat: 4 D: 8 Kartal - İSTANBUL

(0 216) 306 22 71 - 306 22 06

Kayseri

Cumhuriyet Mah. Turan Cad. Turan Plaza
Apt. No:8 Kat:2 D:5 Melikgazi / KAYSERİ

(0 352) 221 08 68 - 222 82 51

Mersin

Çankaya Mah. Bahri Ok İş Merkezi B
Blok No: 78 MERSİN

(0 324) 238 11 89

Marmaris İrtibat Bürosu

Kemeraltı Mah. Orgeneral Mustafa
Muğlalı Cad. Güven Apt. No: 22 D: 2
Marmaris / MUĞLA

(0 252) 321 08 00

Akatlar İrtibat Bürosu

Akatlar Mahallesi Ebulula Mardin Cad.
Maya Meridien İş Merkezi No:16 D Blok
Kat:11 Bağımsız Bölüm No:29 Akatlar-
Beşiktaş/İSTANBUL

(0 212) 355 4605

Uyarı Notu

Bu raporda yer alan yatırım bilgi, yorum ve tavsiyeleri, yorum ve tavsiyede bulunanların kişisel görüşlerine dayanmakta olup finansal bilgi ve genel yatırım tavsiyesi kapsamında hazırlanmıştır ve hiçbir şekilde yatırım danışmanlığı kapsamında değildir. Yatırım danışmanlığı hizmeti; yetkili kuruluşlar tarafından kişilerin risk ve getiri tercihleri dikkate alınarak kişiye özel sunulmaktadır. Burada yer alan yorum ve tavsiyeler ise genel niteliktedir. Bu tavsiyeler, mali durumunuz ile risk ve getiri tercihlerinize uygun olmayabilir. Bu nedenle, sadece burada yer alan bilgilere dayanarak yatırım kararı verilmesi beklentilerinize uygun sonuçlar doğurmayabilir.

Yatırım Danışmanlığı hizmeti talep edilmesi halinde; yatırımcının Tacirler Yatırım Menkul Değerler A.Ş. ile Yatırım Danışmanlığı sözleşmesi imzalamış olması, Yerindelik Testi'ni tamamlamış ve risk grubunun belirlemiş olması zorunludur.

Bu raporda yer alan her türlü bilgi, yorum ve tavsiye uygunluk testi ile tespit edilecek risk grubunuz ve getiri beklentiniz ile uyumlu olmayabilir. Dolayısıyla, uygunluk testi neticesinde risk grubunuz tespit edilmeden sadece burada yer alan bilgilere dayanılarak yatırım kararı verilmesi amaç, bilgi ve tecrübenize uygun sonuçlar doğurmayabilir.

Bu rapor herhangi bir sürede belirli bir getirinin sağlanacağına dair bir taahhüt içermemekte olup, zaman içerisinde piyasa koşullarında meydana gelen değişiklikler nedeniyle yorum ve tavsiyelerde değişiklikler söz konusu olabilir. Bu raporda bahsedilen yatırım araçlarının fiyatları ve değerleri yatırımcıların menfaatlerine aykırı olarak hareket edebilir ve netice itibarıyla yatırımcılar anaparalarını kaybetme riski ile karşı karşıya kalabilirler. Bu raporda yer alan geçmiş performans verileri gelecekte elde edilecek sonuçların bir garantisi olarak kabul edilemez.

Bu raporda yer alan tüm bilgiler ve görüşler yatırımcıları bilgilendirmek amacıyla, Tacirler Yatırım Menkul Değerler A.Ş. tarafından güncel ve güvenilir kaynaklardan temin edilmiş olmakla beraber, Tacirler Yatırım Menkul Değerler A.Ş. söz konusu bilgilerin doğru ve tam olduğunu taahhüt etmemektedir. Raporlardaki yorumlardan, bilgilerin tam veya doğru olmaması ve/veya güncellenme nedeniyle doğabilecek maddi ve manevi zararlardan Tacirler Yatırım Menkul Değerler A.Ş. ve çalışanları sorumlu tutulamaz.

Bu rapor, sadece gönderildiği kişilerin kullanımı içindir. Bu raporun tümü veya bir kısmı Tacirler Yatırım Menkul Değerler A.Ş.'nin yazılı izni olmadan çoğaltılamaz, yayınlanamaz veya üçüncü kişilere gösterilemez, ticari amaçla kullanılamaz. Aksi halde, Tacirler Yatırım Menkul Değerler A.Ş. uğramış olduğu bütün zarar ve ziyanı talep etme hakkını saklı tutar.