

### Piyasa Yorumu

Dün gün içinde dalgalı bir seyir izleyen BİST-100 endeksi günü %0.59 değer artışı ile 94.071 seviyesinden kapattı. Yükselişin genele yayıldığını görüyoruz.

Bugüne baktığımızda, yurt içinde önemli bir veri açıklaması bulunmazken, yurt dışında ise Almanya'da açıklanacak olan Kasım ayı öncü TÜFE verileri ile ABD'de açıklanacak Kişisel Gelir & Kişisel Harcamalar ve Aylık Çekirdek Kişisel Tüketim Harcamaları (PCE) verileri takip edilecek. Küresel piyasalara baktığımızda ise, ABD ile Çin arasındaki ticaret savaşlarına yönelik beklentilerin hala küresel piyasalarda önemli rol oynadığını ve bu durumun Cumartesi akşamı Trump ile Xi Jinping arasında gerçekleşecek olan görüşmenin sonucuna kadar süreceğini düşünüyoruz. Dün akşam Fed Başkanı Powell'ın yaptığı konuşmasındaki faiz oranlarının nötr seviyesinin hemen altında bulunduğunu ifade etmesi, faiz artırımlarına uzun süre devam edilmeyeceği ve sıkılaştırmanın daha yavaş ilerleyeceğine yönelik bir piyasa algısı yaratarak dolar endeksinin sert bir şekilde değer kaybetmesine ve küresel risk iştahının artmasına neden oldu. Bu sabah itibarıyla, GOÜ kurlarında ABD dolarına karşı değer kazanmakta olup, Asya endekslerinde hafif alıcılı bir seyir mevcut. Bu gelişmeler ışığında, Borsa İstanbul'da alıcılı bir başlangıç olmasını bekliyoruz. Teknik analiz olarak baktığımızda, BİST-100 endeksinde 94.400/94.600 dün direnç bölgesi gün boyu zorlandı ama geçilemedi. 93.800 desteği üzerinde kaldığı sürece 94.400 direnci zorlanacak. İşlem hacminin direnç bölgelerinde zayıf kalması katılımın düşük olduğunu gösteriyor. Bugün daha yüksek bir hacimle yeniden deneme gerçekleştirilebilir. 94.400 üzerinde kapanış olması durumunda 96.250 direncine doğru yönelim görülebilir. Bugün 94.400 altında kapanış olması durumunda çoklu tepe olabilir. O yüzden bugünde 94.400 altında kapatırsak kısa vadeli riskler artabilir.

### Ekonomi ve Politika Haberleri

- Saat 14:30'da 16 – 23 Kasım haftasına ilişkin haftalık portföy hareketleri ve para & banka istatistikleri açıklanacak.

### Şirket ve Sektör Haberleri

- Mavi Giyim** bugün 3Ç18 sonuçlarını açıklayacak.
- Doğu Otomotiv**, iştiraki D-Auto Suisse'i 23 milyon TL'ye sattı.
- Orge Enerji** - Kocaeli Entegre Sağlık Kampüsü Projesine ilişkin ilave sözleşme imzaladı.
- ADANA, ASLAN, BOLUC, MRDİN, UNYEC** – Taiwan Cement Corporation Oyak Çimento'nun %40'ını satın alma işlemi tamamlandı.
- Ulusoy Elektrik** – Eaton Corp ile satın alma görüşmeleri hk.

### Piyasa gündemi ve veri takvimi

<b>30 Kasım</b>	Ekim Dış Ticaret İstatistikleri Hazine Aralık Dönemi İç Borçlanma Stratejisi
<b>3 Aralık</b>	Kasım TÜFE verileri Kasım Ayı İSO/Markit PMI Endeksi
<b>4 Aralık</b>	Kasım Reel Efektif Kur Endeksi

	Kapanış	% değişim	
		1 gün	1 hafta
<b>Hisse senedi piyasası</b>			
BIST-100	94,071	%0.6	%1.5
BIST-30	117,644	%0.6	%1.2
Banka	120,302	%0.6	%1.1
Sanayi	109,419	%0.3	-%0.2
Hizmet	73,645	%0.6	%4.3

	Kapanış	1 hafta	1 ay
<b>Tahvil ve para piyasaları</b>			
İnterbank gecelik faizi	25.50	25.50	25.50
AOFM	24.00	24.00	24.00
2 yıllık bono faizi	20.26	20.26	20.70
10 yıllık bono faizi	16.68	16.68	17.26

<b>Kur</b>			
USD/TL	5.25	-%1.9	-%6.6
EUR/TL	5.92	-%2.8	-%7.2
Döviz sepeti (0.5USD+0.5EUR)	5.59	-%2.3	-%6.9

### Hisse senedi piyasası değerlendirme istatistikleri

Piyasa değeri *	146	139	131
Ortalama işlem hacmi *	1.42	1.30	1.37
* milyar ABD doları			

<b>BİST-100</b>	<b>2017</b>	<b>2018T</b>	<b>2019T</b>
F/K	9.2x	6.9x	6.2x
PD/DD	1.36x	0.94x	0.85x
PD/DD (Banka)	0.88x	0.52x	0.49x
FD/Satışlar	1.43x	1.04x	0.87x
FD/FAVÖK	7.9x	5.9x	5.2x
Kar büyümesi	%49.2	%9.2	%10.9
Özsermaye karlılığı	%15.4	%13.7	%12.2
Temettü verimi	%2.7	%4.3	%5.1

Kaynak: Bloomberg, Tacirler Yatırım

### İletişim:

**Müşteri Memnuniyeti Merkezi**  
[destek@tacirler.com.tr](mailto:destek@tacirler.com.tr)  
+90 212 355 4646

## Ekonomi ve Politika Haberleri

### Saat 14:30'da 16 – 23 Kasım haftasına ilişkin haftalık portföy hareketleri ve para & banka istatistikleri açıklanacak

9-16 Kasım haftasında yabancı yatırımcının hisse senedi piyasasında 49,5 milyon dolar kadar net alıcı olduğu görülüyor.

- Ancak yılbaşından beri bakıldığında net çıkış rakamı dikkat çekiyor. Buna göre yabancı yatırımcının net toplam çıkışı yılbaşından beri 1,27 milyar dolar civarında.

Tahvil piyasasına geldiğimizde bir önceki hafta yaşanan yoğun net alım sonrasında (447,6 milyon dolar (repo hariç) 9-16 Kasım haftasında sınırlı net çıkış olduğu görülüyor (12,5 milyon dolar)

- Ancak yılbaşından beri bakıldığında tahvil piyasasında, hisse senedi piyasasındaki aksine, yabancı yatırımcı 900 milyon dolar net alımda.
- Buna ek olarak yabancı yatırımcının toplam bono stoku içerisindeki payı %16,1 seviyesinde. (ay başında söz konusu oranının %15,1 olduğu hatırlatmak gerekir)

## Şirket ve Sektör Haberleri

**Mavi Giyim** bugün 3Q18 sonuçlarını açıklayacak. Konsensus beklentisi 43 milyon TL net kâr, 130 milyon TL FAVÖK ve 689 milyon TL cirodur.

**Coca-Cola İçecek'in** azınlık hissedarı Özgörkey Holding 150 bin adet hisseyi 28,24 TL fiyattan sattı ve şirketteki payı %2,85'e geriledi.

**Doğuş Otomotiv**, İsviçre'de Porsche ve Bentley markalarının dağıtımını yapan D-Auto Suisse'yi 23 milyon TL (4,4 milyon TL İsviçre Frangı) değere sattı. Satış sonrası oluşan nakit girişi Doğuş Otomotiv'in 2,1 milyar TL net borcunu %1 oranında azaltacaktır.

**Orge Enerji** - Şirketin devam eden işleri arasında yer alan Kocaeli Entegre Sağlık Kampüsü Projesi'nde, Şirket ile Gama-Türkerler Kocaeli Adi Ortaklığı arasında, 1.848.478,96 Euro+KDV ve 6.418.095,81 TL+KDV tutarlarında "Teknik Servis Binası Elektrik Tesisatı İşleri" konusunda sözleşme görüşmelerine başlandığı kamuya duyurulmuş olup, bahsi geçen projenin sözleşme imza süreci tamamlanmıştır. Söz konusu projede şirketin toplam sözleşme büyüklüğü 5.619.266,96 Euro+KDV ve 29.067.332,81 TL+KDV seviyesine ulaşmış bulunmaktadır. İşin Aralık 2019'da bitirilmesi planlanmaktadır.

**ADANA, ASLAN, BOLUC, MRDİN, UNYEC** – Taiwan Cement Corporation Oyak Çimento'nun %40'ını satın alma işlemi tamamlandı.

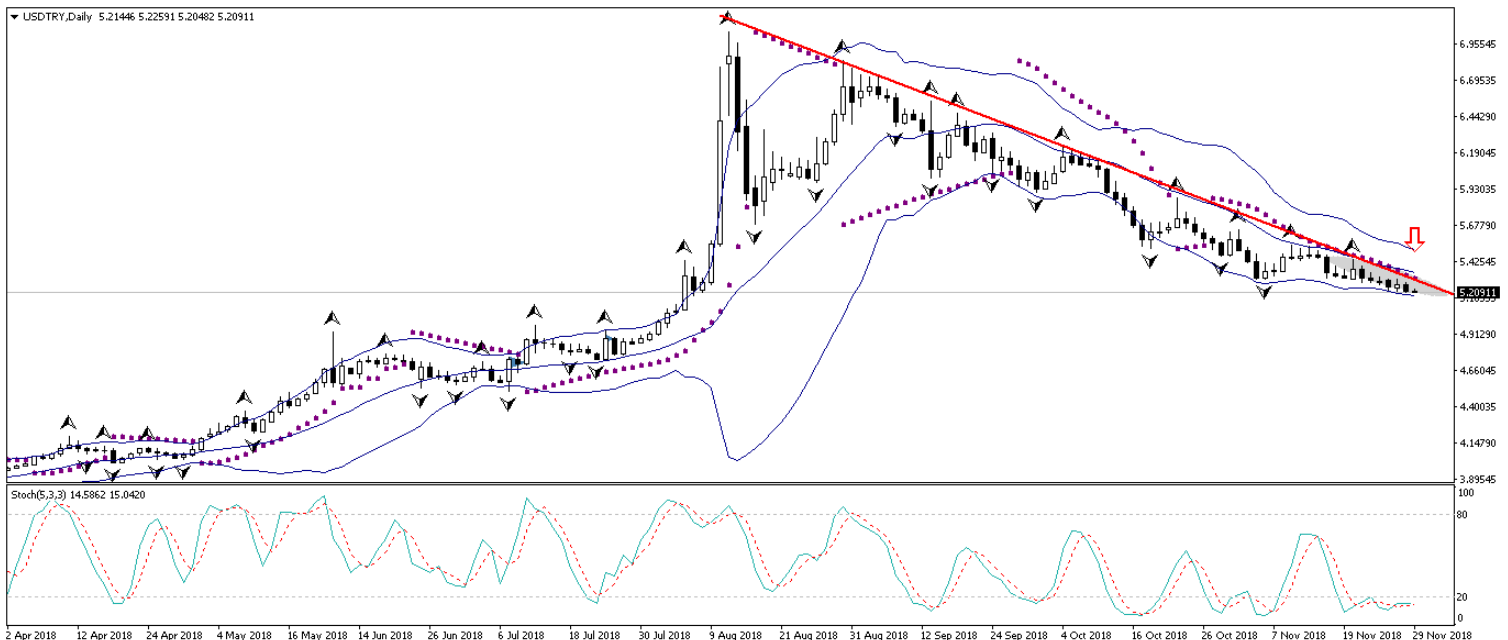
**Ulusoy Elektrik** – Şirketten gelen açıklamada, şirketin ana hissedarları ile Eaton Corp. arasında Ulusoy Elektrik'te sahip oldukları payların devrine ilişkin gizli nitelikte görüşmeler sürdürüldüğü ancak, taraflar arasındaki müzakereler devam ettiğinden müzakerelere ilişkin yapılacak herhangi bir açıklamanın, anlaşmayı olumsuz etkilememesi ve yatırımcıların yanıltılmasına yol açmaması değerlendirildiğinden Şirket Yönetim Kurulu kararı gereğince ilgili açıklamanın ertelenmesine karar verildiği açıklandı.

## Teknik Analiz

### USD/TL

Dün sabahki bültenimizde, USDTRY paritesinin düşüş trendi çizgisinin hemen altında hareket ettiğini ve kurdaki kısa – orta vadeli görünüm açısından düşüş trendinin varlığını koruyup koruyamayacağını önemli olduğunu belirtmiştik. Kurun trend çizgisinden geri çekilmesi durumunda ise 5,20 seviyesine doğru bir geri çekilme görebileceğimizin altını çizmiştik. Fed Başkanı Jerome Powell'ın dün akşam saatlerinde yaptığı konuşmasında faiz oranlarının nötr seviyesinin hemen altında bulunduğunu ifade etmesi, faiz artırımlarına uzun süre devam edilmeyeceği ve sıkılaştırmanın daha yavaş ilerleyeceğine yönelik bir piyasa algısı yaratarak dolar endeksinin sert bir şekilde değer kaybetmesine neden oldu. Dolar endeksi bu açıklamaların ardından 97,53 seviyesinden 96,68'e gerilerken, USDTRY paritesi ise trend çizgisinden geri çekilerek 5,20'li seviyelere geriledi. Dolar endeksinde görülen düşüş hareketi küresel risk iştahını artırırken, gelişmekte olan ülke param birimlerinin de değer kazanmasını sağladı. Bununla birlikte bu sabah saatleri itibariyle gelişen ülke para birimlerinde pozitif bir seyir hakimken, USDTRY paritesinin de 5,20'li seviyelerdeki seyrini sürdürmekte olduğunu görüyoruz. Kurda 5,21 seviyesi önemli bir destek oluşturmakta ve mevcut durumda kurun bu seviyeyi aşağı yönlü kıramaması (5,21 seviyesi altında kalıcılık sağlayamaması) durumunda gün içerisinde yeniden 5,21 üzerine çıkması ve kısa vadede 5,21 – 5,25 seviyeleri arasında dalgalanması beklenebilir. Bugün ABD'den gelecek olan Kişisel Gelir & Kişisel Harcamalar ve Çekirdek Kişisel Tüketim Harcamaları (PCE) verileri takip edilecek.

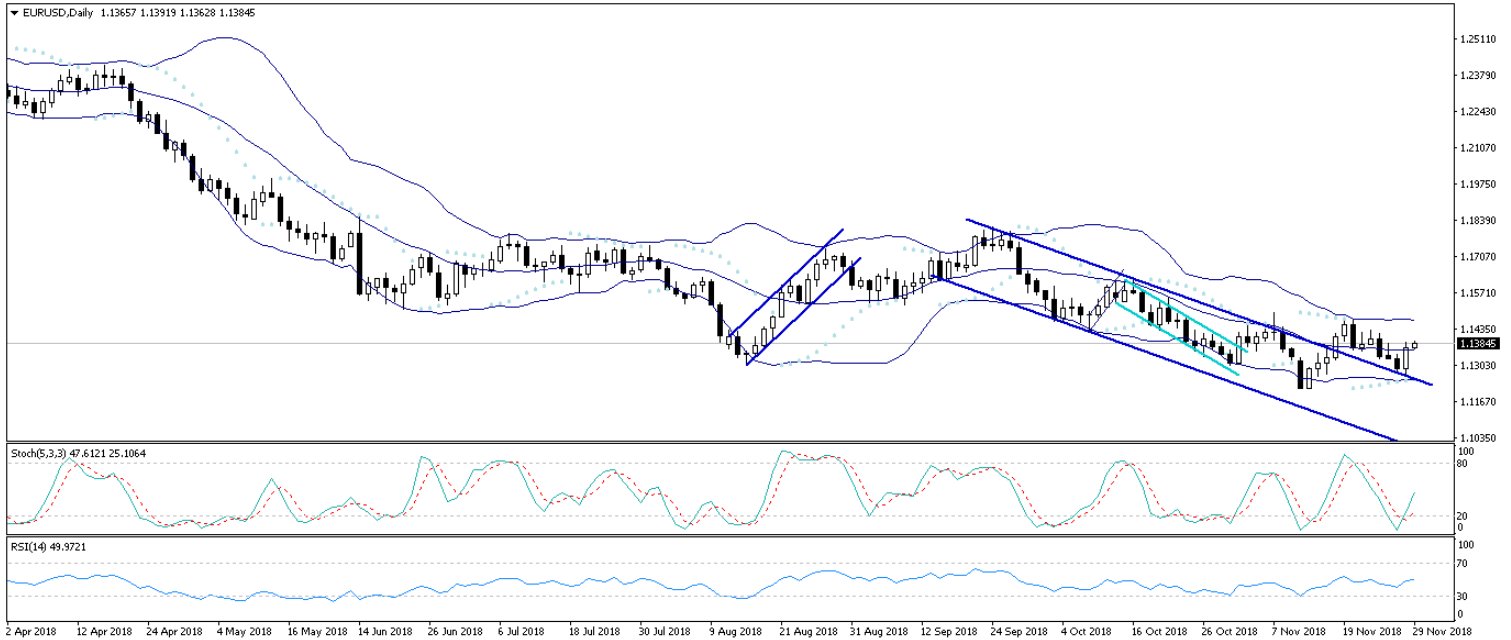
### USD/TL



## EUR/USD

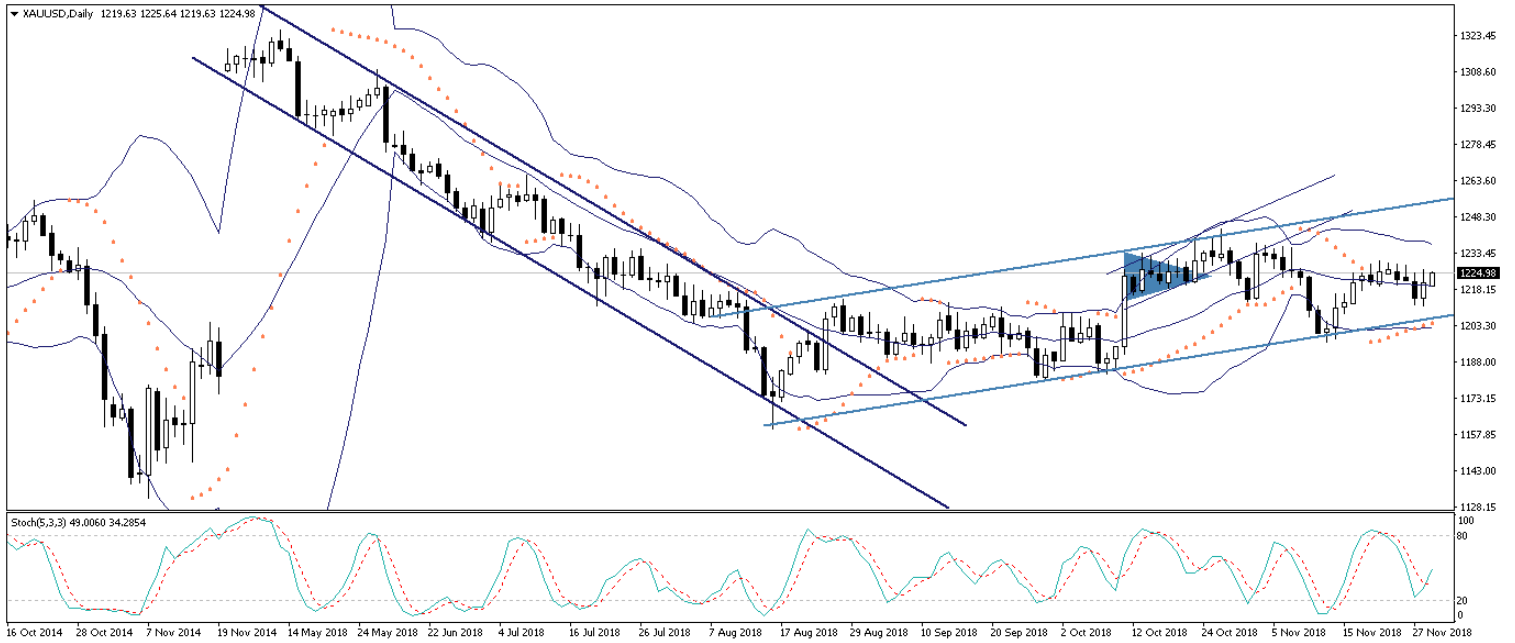
Dün sabahki bültenimizde, kısa vadeli düşüş kanalını yukarı yönlü kıran EURUSD paritesinin düşüş hareketlerinin sınırlı kalabileceğini ve paritenin 1,13 seviyesi altındaki seyrinin kalıcı olmasını beklemediğimizi ifade etmiş, paritenin yeniden 1,14 – 1,15 bandını hedef haline getirmesini beklediğimizi belirtmiştik. Fed Başkanı Jerome Powell'ın dün akşam saatlerinde yaptığı konuşmasında faiz oranlarının nötr seviyesinin hemen altında bulunduğunu ifade etmesi, faiz artırımlarına uzun süre devam edilmeyeceği ve sıkılaştırmanın daha yavaş ilerleyeceğine yönelik bir piyasa algısı yaratarak dolar endeksinin sert bir şekilde değer kaybetmesine neden olurken, EURUSD paritesinin de kayıplarını telafi etmesini sağladı. Parite dolar endeksindeki düşüşle birlikte 1,1390 seviyesi üzerine test etti. Bu sabah saatleri itibariyle 1,1390 seviyesi civarında dalgalandığını görmekteyiz. Paritenin kısa vadede 1,14 – 1,15 bandını hedef alacağına yönelik beklentimizi koruyoruz. Paritedeki kısa vadeli görünüm açısından bugün ABD'den gelecek olan Kişisel Gelir & Kişisel Harcamalar ve Çekirdek Kişisel Tüketim Harcamaları (PCE) verileri takip edilecek.

## EUR/USD



**XAUUSD**

Fed Başkanı Jerome Powell'ın dün akşam saatlerinde yaptığı konuşmada güvercin açıklamalarda bulunması sonrasında dolar endeksi sert bir şekilde değer kaydederken, altın fiyatları ise hafta başından bu yana yaşadığı kayıpların bir kısmını telafi etti. Powell'ın açıklamalarının ardından dolar endeksi bu açıklamaların ardından 97,53 seviyesinden 96,68'e gerilerken, altın fiyatları ise 1210'lu seviyelerden 1226 seviyesi üzerine çıktı. Altın bu sabah saatleri itibariyle 1225 seviyesi civarında hareket ediyor. Bu noktada, teknik göstergelerin de yükseliş eğiliminin devamını doğrulaması ile birlikte, altındaki yükseliş eğiliminin kısa vadede 1230 seviyesine doğru devam etmesini beklemekteyiz. Altın fiyatlarındaki kısa vadeli görünüm açısından bugün ABD'den gelecek olan Kişisel Gelir & Kişisel Harcamalar ve Çekirdek Kişisel Tüketim Harcamaları (PCE) verileri takip edilecek.

**XAUUSD**

## Piyasalara Genel Bakış

	Son Fiyat / Değer	Değişim				YBB
		1 günlük	1 haftalık	1 aylık	6 aylık	
<b>Hisse senedi endeksleri</b>						
<b>Gelişmiş Piyasalar</b>						
S&P	2,744	%2.3	%3.9	%3.9	%2.0	%2.6
DAX	11,299	-%0.1	%0.5	-%0.3	-%10.8	-%12.5
FTSE	7,005	-%0.2	-%0.6	-%0.3	-%8.2	-%8.9
Nikkei	22,177	%0.3	%3.4	%5.2	-%0.5	-%2.3
<b>Gelişmekte olan Piyasalar</b>						
Türkiye	94,071	%0.6	%1.5	%3.9	-%10.5	-%18.4
Çin	2,602	-%0.3	-%1.9	%2.1	-%16.8	-%21.5
Hindistan	35,717	%1.0	%2.4	%5.8	%3.2	%5.9
Endonezya	5,991	%1.5	%1.5	%5.6	%0.2	-%4.4
Rusya	2,381	%1.8	%1.0	%2.8	%3.6	%12.9
Brezilya	89,251	%1.5	%2.3	%6.5	%17.3	%16.8
Meksika	40,989	%3.0	-%1.2	-%6.6	-%8.2	-%16.9
Güney Afrika	51,895	%1.1	%1.1	%1.1	-%7.2	-%12.8
<b>Oynaklık Endeksleri</b>						
VIX	18	-%2.8	-%11.1	-%23.5	a.d.	%67.5
EM VIX	26	%0.0	-%2.7	-%13.9	a.d.	%62.6
MOVE	51	-%0.9	-%11.9	-%19.0	-%6.2	%8.9
<b>Döviz Kurları (ABD dolarına karşı)</b>						
Türkiye	5.2219	-%0.9	-%1.6	-%6.6	%13.9	%37.5
Brezilya	3.8544	-%0.6	%1.5	%5.8	%3.2	%16.5
Güney Afrika	13.7733	-%1.1	-%0.9	-%5.7	%10.5	%11.2
Çin	6.9539	%0.0	%0.4	%0.1	%8.7	%6.9
Hindistan	70.6175	-%0.2	a.d.	-%3.9	%4.7	%10.6
Endonezya	14529	%0.1	-%0.5	-%4.5	%3.8	%7.1
<b>CDS *</b>						
Türkiye	392.6	-8.2	17.2	-6.1	216.3	39.9
Brezilya	215.5	-9.5	12.1	1.2	97.5	3.5
Güney Afrika	234.6	-6.9	9.8	-1.9	36.6	23.1
Endonezya	148.7	-0.4	-2.5	-7.6	2.0	8.8
Rusya	167.8	-5.5	19.4	6.2	34.0	0.8
<b>10 yıllık bono faizleri</b>						
Türkiye	%16.7	0.0	-0.6	-1.4	2.5	5.0
Brezilya	%10.1	0.0	0.0	-0.1	-1.1	a.d.
Hindistan	%7.6	-0.1	a.d.	-0.2	-0.1	0.3
Endonezya	%7.9	0.1	0.0	-0.7	0.8	1.6
<b>10 yıllık Eurobond faizleri (USD)</b>						
Türkiye	%7.8	-0.07	0.16	0.36	1.16	a.d.
Brezilya	%5.5	-0.13	-0.04	0.03	a.d.	0.92
Güney Afrika	%5.1	0.00	0.00	-0.01	-0.10	0.63
Endonezya	%4.9	0.00	-0.01	0.00	a.d.	a.d.
<b>Emtia</b>						
Ham Petrol - Brent USD/varil	58.76	-%2.4	-%7.4	-%24.3	-%22.0	-%12.1
Ham Petrol - WTI USD/varil	50.29	-%2.5	-%7.9	-%25.6	a.d.	-%16.8
Altın - USD / oz	1223.6	%0.8	-%0.4	-%0.7	a.d.	-%6.5
Gümüş - USD / t oz.	14.325	%1.7	-%1.2	-%2.6	a.d.	-%16.4
Commodity Bureau Index	413.18	%0.4	-%0.8	-%0.9	a.d.	-%4.4

\* Değişim değerleri baz olarak ifade edilmiştir.

Kaynak: Bloomberg

## Yatırım Merkezlerimiz

### Genel Müdürlük

Nispetiye Cad. B-3 Blok Kat: 9 Akmerkez  
Etiler - İSTANBUL  
0 212 355 46 46

### Adana

Cemal Paşa Mah. Gazipaşa Bul.  
Cemal Uğurlu Apt. Kat: 1 D: 4 ADANA

(0 322) 457 77 55

### Ankara

Remzi Oğuz Arık Mah. Tunalı Hilmi Cad.  
Yaprak Apt. No: 94 Kat: 2 D: 9  
Kavaklıdere Çankaya - ANKARA

(0 312) 435 18 36

### Antalya

Şirinyalı Mah. İsmet Gökşen Cad. Özden  
Apt. No:82/6 Muratpaşa - ANTALYA

(0 242) 248 45 20

### Bakırköy

İstanbul Cad. Bakırköy İş Merkezi No:  
6 Kat: 4 D: 14 Bakırköy - İSTANBUL

(0 212) 570 52 59

### Bursa

Muradiye Mah. Çekirge Cad. Koçer Apt.  
No: 49 Kat: 2 D: 4 Osmangazi - BURSA

(0 224) 225 64 10

### Denizli

Urban İş Merkezi 2. Ticari Yol Daire 26  
Kat: 6 Bayramyeri - DENİZLİ

(0 258) 265 87 85

### Erenköy

Bağdat Cad. Çubukçu Apt. No: 333  
Kat: 2 D: 4 Kadıköy - İSTANBUL

(0 216) 348 82 82

### Gaziantep

İncilipinar Mah. Gazimuhtarpaşa Bul.  
Kepkepzade Park İş Merkezi B Blok No:  
18 Kat: 1 D: 5 GAZİANTEP

(0 342) 232 35 35

### Girne

Şehit Necati Gürkaya Mevkii Çağdaş Apt.  
Kat: 1 D: 1 Girne - KKTC

(0 392) 815 14 54-55-56

### İzmir

Şair Eşref Bul. Ragıp Şanlı İş Merkezi  
No: 6 Kat: 3 D: 306 Çankaya - İZMİR

(0 232) 445 01 61

### İzmit

Hürriyet Cad. Kaya İşhanı No: 39/5 İzmit -  
KOCAELİ

(0 262) 323 11 33

### İzmit İrtibat

Ömerağa Mah. Alemdar Cad. İ. Kolaylı  
Apt. No: 8 Kat: 2 İzmit KOCAELİ

(0 262) 260 01 01

### Karadeniz Ereğli

Murtaza Mah. Hamamüstü Sok. İ. Esat  
Taneri İş Merkezi No: 19 Kat: 2  
Karadeniz Ereğli - ZONGULDAK

(0 372) 316 40 50

### Kartal

Üsküdar Cad. Cevat Kayacan Apt. No:  
26 Kat: 4 D: 8 Kartal - İSTANBUL

(0 216) 306 22 71 - 306 22 06

### Kayseri

Cumhuriyet Mah. Turan Cad. Turan Plaza  
Apt. No:8 Kat:2 D:5 Melikgazi / KAYSERİ

(0 352) 221 08 68 - 222 82 51

### Mersin

Çankaya Mah. Bahri Ok İş Merkezi B  
Blok No: 78 MERSİN

(0 324) 238 11 89

### Marmaris İrtibat Bürosu

Kemeraltı Mah. Orgeneral Mustafa  
Muğlalı Cad. Güven Apt. No: 22 D: 2  
Marmaris / MUĞLA

(0 252) 321 08 00

### Akatlar İrtibat Bürosu

Akatlar Mahallesi Ebulula Mardin Cad.  
Maya Meridien İş Merkezi No:16 D Blok  
Kat:11 Bağımsız Bölüm No:29 Akatlar-  
Beşiktaş/İSTANBUL

(0 212) 355 4605

## Uyarı Notu

Bu raporda yer alan yatırım bilgi, yorum ve tavsiyeleri, yorum ve tavsiyede bulunanların kişisel görüşlerine dayanmakta olup finansal bilgi ve genel yatırım tavsiyesi kapsamında hazırlanmıştır ve hiçbir şekilde yatırım danışmanlığı kapsamında değildir. Yatırım danışmanlığı hizmeti; yetkili kuruluşlar tarafından kişilerin risk ve getiri tercihleri dikkate alınarak kişiye özel sunulmaktadır. Burada yer alan yorum ve tavsiyeler ise genel niteliktedir. Bu tavsiyeler, mali durumunuz ile risk ve getiri tercihlerinize uygun olmayabilir. Bu nedenle, sadece burada yer alan bilgilere dayanarak yatırım kararı verilmesi beklentilerinize uygun sonuçlar doğurmayabilir.

Yatırım Danışmanlığı hizmeti talep edilmesi halinde; yatırımcının Tacirler Yatırım Menkul Değerler A.Ş. ile Yatırım Danışmanlığı sözleşmesi imzalamış olması, Yerindelik Testi'ni tamamlamış ve risk grubunun belirlemiş olması zorunludur.

Bu raporda yer alan her türlü bilgi, yorum ve tavsiye uygunluk testi ile tespit edilecek risk grubunuz ve getiri beklentiniz ile uyumlu olmayabilir. Dolayısıyla, uygunluk testi neticesinde risk grubunuz tespit edilmeden sadece burada yer alan bilgilere dayanılarak yatırım kararı verilmesi amaç, bilgi ve tecrübenize uygun sonuçlar doğurmayabilir.

Bu rapor herhangi bir sürede belirli bir getirinin sağlanacağına dair bir taahhüt içermemekte olup, zaman içerisinde piyasa koşullarında meydana gelen değişiklikler nedeniyle yorum ve tavsiyelerde değişiklikler söz konusu olabilir. Bu raporda bahsedilen yatırım araçlarının fiyatları ve değerleri yatırımcıların menfaatlerine aykırı olarak hareket edebilir ve netice itibarıyla yatırımcılar anaparalarını kaybetme riski ile karşı karşıya kalabilirler. Bu raporda yer alan geçmiş performans verileri gelecekte elde edilecek sonuçların bir garantisi olarak kabul edilemez.

Bu raporda yer alan tüm bilgiler ve görüşler yatırımcıları bilgilendirmek amacıyla, Tacirler Yatırım Menkul Değerler A.Ş. tarafından güncel ve güvenilir kaynaklardan temin edilmiş olmakla beraber, Tacirler Yatırım Menkul Değerler A.Ş. söz konusu bilgilerin doğru ve tam olduğunu taahhüt etmemektedir. Raporlardaki yorumlardan, bilgilerin tam veya doğru olmaması ve/veya güncellenme nedeniyle doğabilecek maddi ve manevi zararlardan Tacirler Yatırım Menkul Değerler A.Ş. ve çalışanları sorumlu tutulamaz.

Bu rapor, sadece gönderildiği kişilerin kullanımı içindir. Bu raporun tümü veya bir kısmı Tacirler Yatırım Menkul Değerler A.Ş.'nin yazılı izni olmadan çoğaltılamaz, yayınlanamaz veya üçüncü kişilere gösterilemez, ticari amaçla kullanılamaz. Aksi halde, Tacirler Yatırım Menkul Değerler A.Ş. uğramış olduğu bütün zarar ve ziyanı talep etme hakkını saklı tutar.