

Piyasa Yorumu

Dün öğleden sonra Trump'ın Çin yatırımlarına karşı en sert önlemleri almayacak olmasının açıklanması piyasalarda morallerin yükselmesine neden oldu ve artan risk iştahı sonucu ABD vadeliileri yükselişe geçti ve gerek Avrupa gerekse ABD piyasalarında olumlu seyirler oluştu. Borsa İstanbul'da bu olumlu havadan istifade etti ve günü %1,64 değer artışı ile 95.954 seviyesinden kapattı. Banka ve havacılık sektörü şirketlerindeki yükselişler dikkat çekici olup, İran ile ilgili yaptırımlarla ilgili haberlere bağlı olarak Tüpraş günü %6 değer kaybı ile kapattı.

Önceki günlerde olduğu gibi bugün de yurtdışında önemli veri açıklaması bulunmamakta olup, yurtdışında ise saat 15:00'de Almanya'da açıklanacak olan TÜFE verileri ile 15:30'da ABD'de açıklanacak olan Çekirdek PCE, Kişisel Tüketim ve GSYİH Büyüme Oranı verileri takip edilecek. Daha önce belirttiğimiz üzere, küresel piyasalardaki gelişmeler yatırımcılar tarafından yakından takip edilmeye devam edilecek olup, kısa vadede piyasanın yönünü tayin edecek ana unsur olarak karşımıza çıkacaktır. Dün gün içerisinde güçlenen ve 95 seviyesi üzerine çıkan dolar endeksinin bu sabah da gücünü muhafaza ettiğini görüyoruz. Bu sabah itibarıyla, Asya piyasalarında satıcı bir seyir hakimken, GOÜ para birimlerinde de ABD dolarına karşı değer kayıpları bulunmakta olup, Uzakdoğu Asya para birimleri olumsuz yönde ayrılmaktadır.

Teknik analiz olarak incelediğimizde, BİST-100 endeksi 99.400 seviyesini gördükten sonra 95.700 altında kapanış yaptıktan sonra yeniden 95.700 üzerinde kapanış yapması olumlu olarak görmekteyiz. Bugün dünden kalan yükselişin kalıcılığı izlenecek. 95.700 üzerinde kalınması durumunda 97.700 ve 99.400'e doğru çünkü yükseliş genişleyebilir. Yardımcı göstergeler çok zayıf. Bu nedenle yükseliş dalgasından çok taban oluşumu çabası göreceğiz. 95.700 altında kapatmazsak alt bandı onaylarız ve üst banda odaklanır. 95.700-97.700 bandını bu nedenle takip edebiliriz.

Ekonomi ve Politika Haberleri

- Bugün saat 14:30'da 14 – 22 Haziran haftasına ilişkin yabancı portföy hareketleri ve para & banka istatistikleri açıklanacak.

Şirket Haberleri

- Bagfaş** – Romanya'dan 1,9 milyon USD tutarında sipariş aldı.
- Doğuş Otomotiv** – İsviçre'de bulunan D-Auto Suisse SA hisselerinin satışı için müzakerelere başladı.
- Sasa** – Şirket 220 milyon Euro tutarında yatırım kararı aldı.
- Odas Elektrik** - 2018-2019-2020 yıllarına yönelik tahminlerini açıkladı.

Piyasa gündemi ve veri takvimi

28 Haziran	Haftalık Yabancı Portföy Hareketleri (14 - 22 Haziran) Haftalık Para ve Banka İstatistikleri (14 - 22 Haziran)
29 Haziran	Mayıs Dış Ticaret İstatistikleri Hazine Temmuz Ayı İç Borçlanma Stratejisi
2 Temmuz	Haziran İSO/Markit PMI
3 Temmuz	Haziran TÜFE verileri
4 Temmuz	Haziran Reel Efektif Kur Endeksi
6 Temmuz	Haziran Hazine Nakit Gerçekleşmeleri

	Kapanış	% değişim	
		1 gün	1 hafta
Hisse senedi piyasası			
BIST-100	95,955	%1.6	%1.5
BIST-30	117,742	%1.7	%1.4
Banka	132,511	%3.2	%0.8
Sanayi	118,456	-%0.4	-%0.2
Hizmet	67,706	%3.0	%4.7

	Kapanış	1 hafta		1 ay	
		1 hafta	1 ay	1 hafta	1 ay
Tahvil ve para piyasaları					
İnterbank gecelik faizi	19.25	19.25	19.25	19.25	19.25
AOFM	17.75	17.75	17.75	17.75	17.75
2 yıllık bono faizi	19.24	19.25	19.43	19.43	19.43
10 yıllık bono faizi	16.61	16.92	16.83	16.83	16.83

	Kapanış	% değişim	
		1 gün	1 hafta
Kur			
USD/TL	4.63	-%2.4	-%1.8
EUR/TL	5.40	-%1.8	-%2.3
Döviz sepeti (0.5USD+0.5EUR)	5.02	-%2.1	-%2.1

Hisse senedi piyasası değerlendirme istatistikleri

Piyasa değeri *	167	160	173
Ortalama işlem hacmi *	1.61	1.47	1.54
* milyar ABD doları			

BIST-100	2017	2018T	2019T
F/K	9.3x	6.8x	5.9x
PD/DD	1.10x	1.02x	0.91x
PD/DD (Banka)	0.78x	0.58x	0.52x
FD/Satışlar	1.32x	1.14x	1.02x
FD/FAVÖK	7.9x	6.4x	5.7x
Kar büyümesi	%13.5	%67.4	%14.7
Özsermaye karlılığı	%12.7	%15.0	%14.8
Temettü verimi	%2.9	%4.7	%5.4

Kaynak: Bloomberg, Tacirler Yatırım

İletişim:

Müşteri Memnuniyeti Merkezi
destek@tacirler.com.tr
+90 212 355 4646

Ekonomi ve Politika Haberleri

Bugün saat 14:30'da 14 – 22 Haziran haftasına ilişkin yabancı portföy hareketleri ve para & banka istatistikleri açıklanacak

Hisse senedi piyasasında, Haziran'ın ilk haftasında yaşanan 193 milyon dolarlık çıkış ve ardından görülen 289 milyon dolarlık giriş ile birlikte, 1 – 14 Haziran döneminde 96 milyon dolarlık sınırlı bir yabancı girişi yaşandı.

- Bono piyasasında Haziran'ın ilk haftasında yaşanan 1 milyar dolarlık çıkış, Kasım 2016'dan bu yana görülen en güçlü yabancı satışı oldu. Sonraki hafta görülen 360 milyon dolarlık giriş ise, bu çıkışın yalnızca küçük bir kısmını telafi etti. Yabancı yatırımcıların tahvil stoku içerisindeki payı ise 14 Haziran itibarıyla %18,2'ye gerileyerek, Şubat 2017'den bu yana en düşük seviyesine indi.
- 1 – 14 Haziran döneminde yurt içi yerleşiklerin döviz pozisyonlarında 1,2 milyar dolar artış yaşandı. Söz konusu dönem içerisinde, tahvil faizlerinde görülen sert yükseliş ve seçim öncesindeki belirsizlikler nedeniyle oluşan endişeli hava nedeniyle Türk lirası üzerindeki baskının arttığı görülmüştü.

Şirket Haberleri

Bagfaş – Şirket Romanya'ya ihraç edilmek üzere Ameropa AG firmasından 4.500 ton DAP gübresi siparişi alınmıştır. Siparişin tutarı 1,9 milyon USD olup, sevkiyatın Temmuz ayında tamamlanması planlanmaktadır.

Doğuş Otomotiv – Şirketten gelen açıklamada, Orchid Swiss Development (Pte) Ltd. ve Juglans Regia ile Doğuş Otomotiv Servis ve Ticaret A.Ş. arasında; İsviçre Lozan şehrinde kurulu Porsche satış ve satış sonrası servis hizmeti veren bağlı ortaklığı D-Auto Suisse SA'nın toplam sermayesinin %100'ünü temsil eden Doğuş Grubu Şirketleri ve Doğuş Otomotiv'e ait payların muhtemel alım-satımına yönelik müzakerelere başlanacağı bildirilmiştir.

Sasa – Yönetim Kurulu yaklaşık 220 milyon Euro tutarında Parlak Cips, FDY İplik ve Parlak Poy yatırım kararı aldı. Yatırımın ciroya yıllık 510 milyon ABD doları katkısı olması beklenmekte olup, yatırıma 2018 yılında başlanıp, 2020 yılında tamamlanması beklenmektedir.

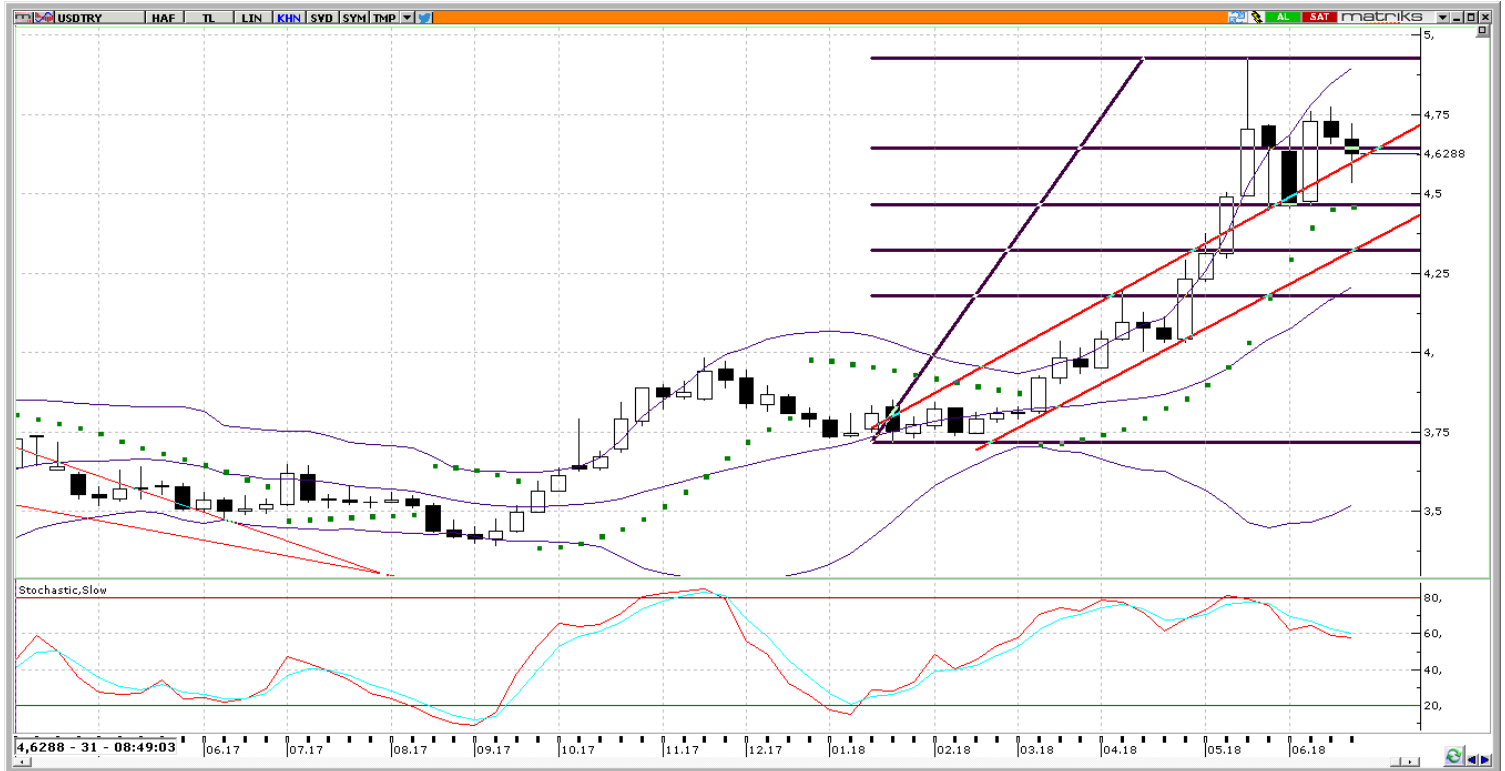
Odas Elektrik - 2018-2019-2020 yıllarına yönelik tahminlerini açıkladı. Şirket 2018 yılında 214 milyon TL FAVÖK gerçekleştirmeyi planlarken 2020 yılında bu şirketin FAVÖK'ünün 623 milyon TL'ye çıkması öngörülmektedir. Şirketin FAVÖK büyümesi Çan-2 Termik Santrali'nin devreye girmesi ve 2020 yılında altın üretiminden 108 milyon FAVÖK kaydedilmesi yatmaktadır. Bu öngörüler ışığında, şirketin net borç/FAVÖK rasyosu 2018 yılında 7'den 2020 yılında 1,1'e gerilemesi beklenmektedir.

Teknik Analiz

USD/TL

USDTRY paritesi dün gün içerisinde, sabah bültenimizde belirttiğimiz üzere 4,60 seviyesi altına sarkmış olsa da, bu seviye altında kalıcı olamayarak kısa süre içerisinde yeniden 4,55 – 4,60 bandına yükseldi. ABD – Çin arasında devam etmekte olan ticaret geriliminin yarattığı riskten kaçış modu ile birlikte, gelişmekte olan ülke para birimlerinin zayıf performansına devam ettiklerini görüyoruz. Bunun yanı sıra, bir süredir 95 seviyesi altında sakin bir seyir izleyen dolar endeksinin dün itibariyle yeniden yükselişe geçerek 95 seviyesi üzeri yerleşmesi de gelişen ülke para birimleri üzerindeki baskıyı artırdı. Ancak bu noktada, gelişen ülke para birimindeki satıcı seyrer ve güçlü dolar endeksinde rağmen, Türk lirasında gözle görülür bir pozitif ayrışmanın olduğunu görüyoruz. Dün gelişen ülke para birimlerinde yaşanan sert satı baskısı ortamında, Türk lirası dolar karşısında en iyi performans gösteren para birimleri arasında yer alıyordu. Kurdaki yükselişin de 4,65 seviyesi üzerinde tutunamadığı ve kurun 4,60 – 4,65 aralığında kaldığı görülüyor. Bu noktada, Tür lirasındaki pozitif ayrışma ile birlikte, kurun kısa vadede 4,55 – 4,60 aralığına gerileyeceğine yönelik beklentimizi koruduğumuzu belirtmek isteriz. Bugün ABD'den gelecek olan Çekirdek PCE, Kişisel Tüketim ce GSYİH Büyüme Oranı verileri takip edilecek. Yurt içinde açıklanacak önemli bir verimiz bulunmuyor. Bu sabah saatleri itibariyle 4,6234 seviyesinden işlem gören USDTRY paritesinde, yukarı yönlü hareketlerde 4,6285 ve 4,6400 seviyeleri direnç, 4,6180 ve 4,6020 seviyeleri ise destek konumunda.

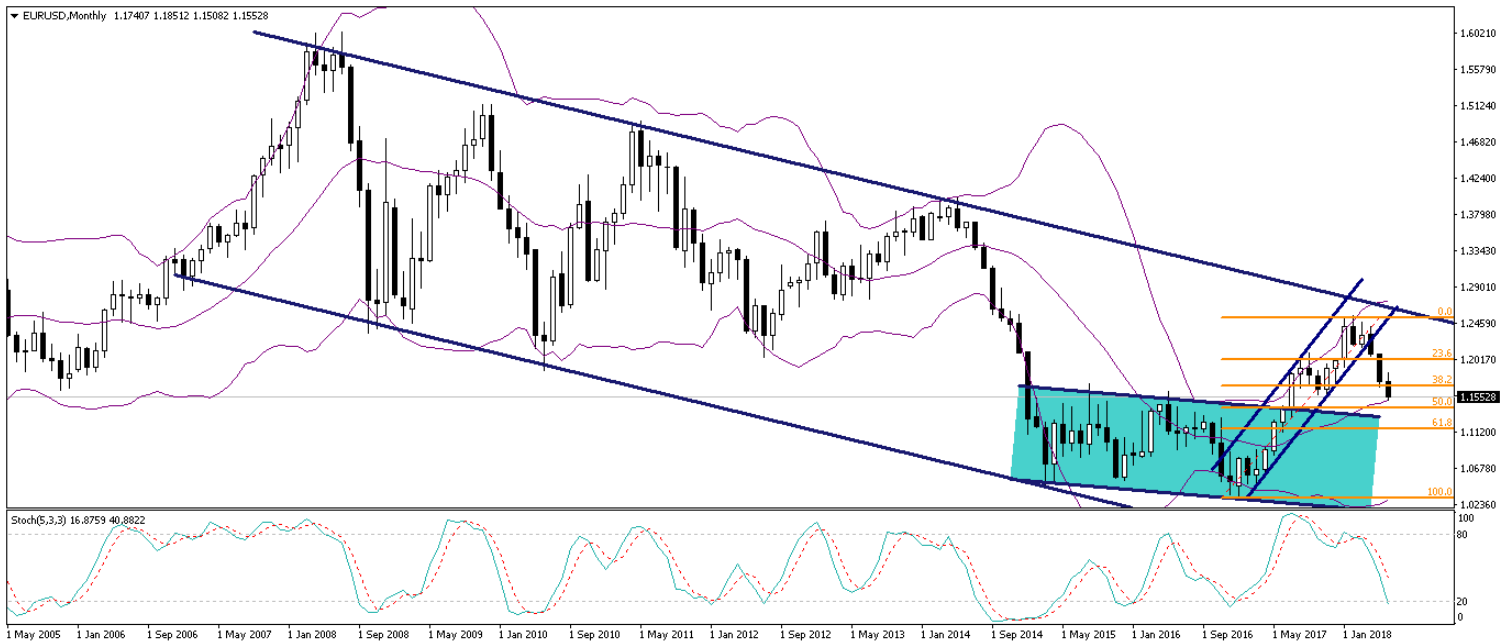
USD/TL (Günlük, TL)



EUR/USD

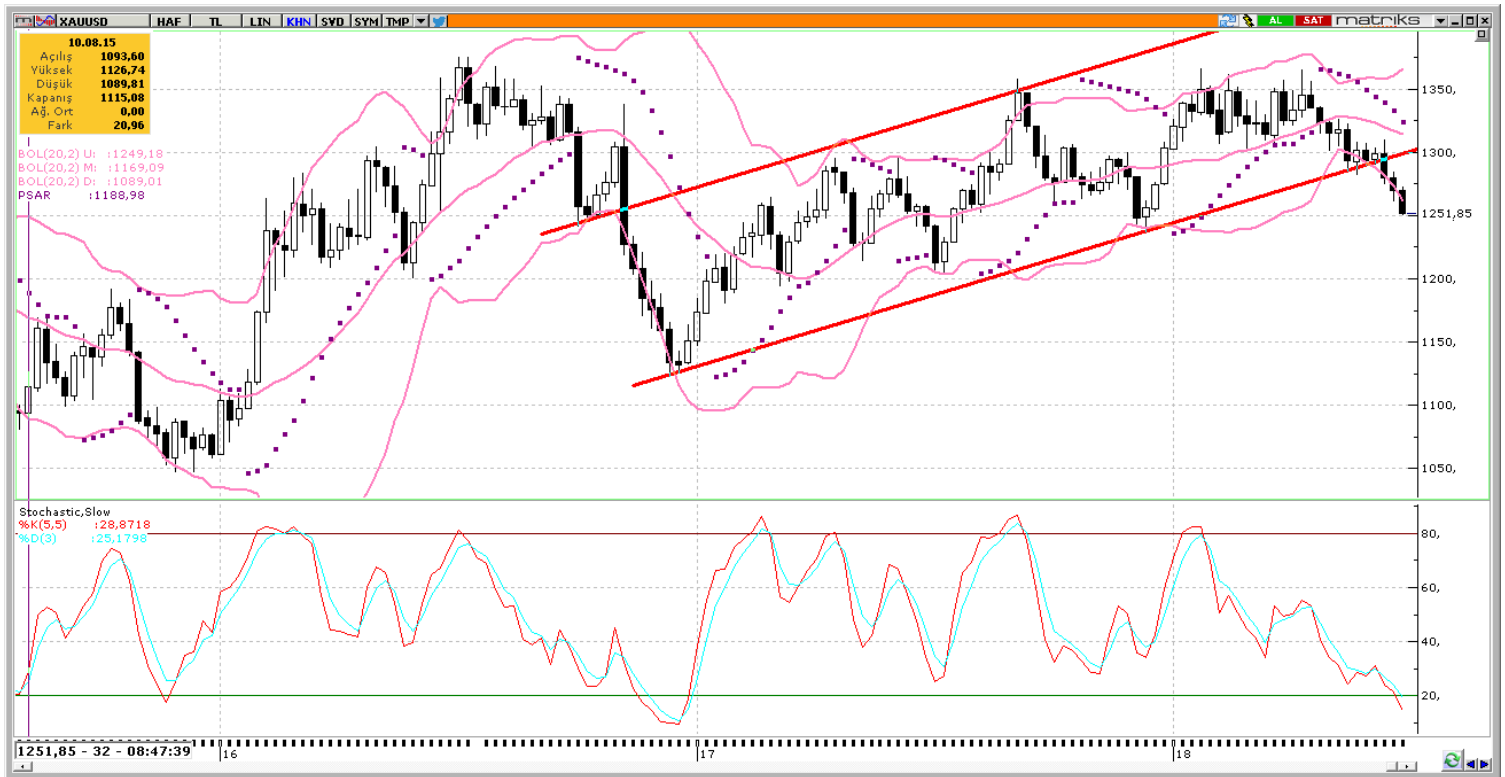
Bir süredir 95 seviyesi altında sakin bir seyir izleyen dolar endeksi, dün yeniden yönünü yukarı çevirerek 95,30 seviyesine kadar yükseldi. Endeksin bu sabah saatleri itibariyle 95 seviyesi üzerindeki seyrini sürdürmekte odluğunu görüyoruz. Dolar endeksinde görülen yükseliş nedeniyle baskılanan EURUSD paritesi, yeniden 1,15'li seviyelere geriledi. Bu noktada, paritedeki düşüş eğiliminin doyuma ulaştığı ve mevcut seviyelerden paritenin yeniden 1,18 – 1,20 bandını hedefleyebileceğine yönelik görüşümüzü koruduğumuzu belirtmekte fayda var. Piyasanın Avrupa Merkez Bankasının (ECB) faiz artırımlarına kısa süre içerisinde başlamayacağı fikrini özümsemiş olduğunu ve bu durumu büyük ölçüde fiyatladığını görüyoruz. Dolayısı ile, gerek İtalya kaynaklı risklerin büyük ölçüde fiyatlanmış olması, gerekse de ECB tarafında gündemin parasal genişleme'den parasal sıkılaştırma'ya dönüyor olması ile birlikte EURUSD paritesindeki aşağı yönlü eğilimin doyum noktasına yaklaştığını ve paritenin 1,15 seviyesi altına kalıcı bir hareket sergilemeyeceğini düşünüyoruz. Teknik görünümün de bu görüşümüzü desteklediği görülüyor. Bu noktada paritenin kısa vadede yeniden 1,18 – 1,20 bandını hedef almasını beklemekle birlikte, 1,15 seviyesi civarındaki seyrin alım fırsatı vereceği görüşündeyiz. Bugün ABD'den gelecek olan Çekirdek PCE, Kişisel Tüketim ce GSYİH Büyüme Oranı verileri takip edilecek. Yurt içinde açıklanacak önemli bir verimiz bulunmuyor. Paritedeki kısa vadeli teknik seviyelere bakacak olursak: Bu sabah saatleri itibariyle 1,1552 seviyesinden işlem görmekte olan EURUSD paritesinde, 1,1545 seviyesi destek, 1,1600 seviyesi ise direnç konumunda. Paritede 1,1600 direncinin yukarı yönlü kırılması durumunda bir sonraki direnç seviyemiz 1,1640, 1,1545 desteğinin aşağı yönlü kırılması durumunda ise bir sonraki destek seviyemiz 1,1510.

EUR/USD (Günlük, USD)



XAUUSD

Altın fiyatları, artan jeopolitik risklere rağmen, dolar endeksindeki yükseliş ile birlikte zayıf seyretelemeye devam ediyor. Altın dün, dolar endeksinin 95 seviyesi üzeri tırmanması ile birlikte 1250 seviyesine doğru geri çekildi ve Aralık 2017'den bu yana en düşük seviyesine geriledi. Altın fiyatları bu sabah saatleri itibarıyla 1250 seviyesinin hemen üzerinde hareket ediyor. Bu noktada altının 1250 seviyesi altında kalıcı bir hareket sergilemesini beklemiyoruz. Bu noktada, altının orta vadede yeniden 1300\$ seviyesi üzerini hedef almasını ve mevcut seviyelerin alım fırsatı vermesini beklemekteyiz. Hatırlayacağımız üzere, Avrupa Merkez Bankasından (ECB) gelen güvercin açıklamalar dolar endeksinde sert bir şekilde değerlendirilerek altın fiyatları üzerinde önemli bir baskı oluşturmuştu. Dolar endeksinde görülen yükseliş, altın fiyatlarının 1250'li seviyelere olan geri çekilmesinin en önemli sebebinin oluşturdu. Ancak, ECB'nin faiz artırımları konusunda acele etmeyeceği ve piyasaları desteklemeye devam edeceğine yönelik piyasa fiyatlamasının büyük ölçüde gerçekleşmiş oluşunu düşünüyoruz. Ayrıca, küresel jeopolitik risklerin ve ABD'de hızlanan enflasyon ve bunun karşısında çok da aceleci davranmak istemeyen Fed üyelerinin de altında orta – uzun vadeli yönün yukarı olduğu yönündeki görüşümüzü desteklediğini görüyoruz. Bu noktada altının kısa vadede ilk etapta 1257 seviyesine doğru yükselişe geçmesini, 1260 - 1265 bandını hedef almasını beklemekteyiz. Orta vadede ise yeniden 1300 seviyesi üzerinin hedef alınabileceğini düşünüyoruz. Altındaki kısa vadeli teknik seviyelere bakacak olursak: Bu sabah saatleri itibarıyla 1251,85 seviyesinden işlem görmekte olan altın fiyatlarında 1250 seviyesi destek, 1255 seviyesi ise direnç konumunda. 1255 direncinin yukarı yönlü kırılması durumunda bir sonraki direnç seviyemiz 1260, 1250 desteğinin aşağı yönlü kırılması durumunda ise bir sonraki destek seviyemiz 1245.

XAUUSD (Günlük, USD)

Piyasalara Genel Bakış

	Son Fiyat / Değer	Değişim				YBB
		1 günlük	1 haftalık	1 aylık	6 aylık	
Hisse senedi endeksleri						
Gelişmiş Piyasalar						
S&P	2,700	-%0.9	-%2.4	-%0.8	%0.4	%1.0
DAX	12,349	%0.9	-%2.7	-%4.0	-%4.9	-%4.4
FTSE	7,622	%1.1	-%0.1	-%1.4	%0.0	-%0.9
Nikkei	22,272	%0.1	-%1.8	-%0.9	-%2.2	-%2.1
Gelişmekte olan Piyasalar						
Türkiye	95,955	%1.6	%1.5	-%9.9	-%16.2	-%16.8
Çin	2,813	-%0.4	-%2.6	-%10.6	-%15.0	-%15.3
Hindistan	35,217	%0.0	-%0.6	%0.1	%4.0	%3.4
Endonezya	5,788	-%1.6	-%2.2	-%6.2	-%9.8	-%10.4
Rusya	2,254	%1.0	-%0.1	-%2.5	%7.2	%6.8
Brezilya	70,609	-%1.1	-%2.1	-%6.3	-%7.6	-%7.6
Meksika	46,874	-%0.1	%0.2	%4.5	-%4.1	-%5.0
Güney Afrika	55,369	%0.2	-%1.5	-%2.6	-%6.1	-%6.9
Oynaklık Endeksleri						
VIX	18	%12.5	%40.0	%35.5	%71.1	%62.2
EM VIX	23	%12.4	%24.9	%25.0	%57.4	%41.6
MOVE	53	%3.4	%2.2	-%1.9	%11.1	%13.8
Döviz Kurları (ABD dolarına karşı)						
Türkiye	4.6231	%0.2	-%2.3	-%2.0	%21.1	%21.7
Brezilya	3.8624	%1.6	%2.4	%5.7	%16.4	%16.7
Güney Afrika	13.8585	%2.4	%1.5	%10.9	%13.0	%11.9
Çin	6.6083	%0.4	%2.1	%3.4	%0.8	%1.6
Hindistan	68.6338	%0.6	%0.8	%1.3	%7.0	%7.5
Endonezya	14178	%0.2	a.d.	%0.4	a.d.	%4.5
CDS *						
Türkiye	305.3	0.2	-14.5	52.4	29.9	24.5
Brezilya	268.0	5.9	-7.0	76.6	2.6	79.2
Güney Afrika	212.2	6.5	-8.3	47.9	-7.6	35.1
Endonezya	138.6	2.5	0.7	17.9	17.4	30.4
Rusya	144.9	2.9	-4.8	18.6	3.4	42.2
10 yıllık bono faizleri						
Türkiye	%16.6	-0.3	-0.2	1.9	4.7	4.9
Brezilya	%11.9	0.0	0.1	0.9	1.6	a.d.
Hindistan	%7.9	0.0	0.0	0.1	0.7	0.5
Endonezya	%7.8	0.1	0.5	0.4	1.4	1.5
10 yıllık Eurobond faizleri (USD)						
Türkiye	%7.0	-0.01	-0.15	0.34	a.d.	a.d.
Brezilya	%6.0	0.05	-0.11	0.67	1.41	1.44
Güney Afrika	%5.2	0.00	0.00	-0.07	0.66	0.66
Endonezya	%4.5	0.02	0.02	0.10	a.d.	a.d.
Emtia						
Ham Petrol - Brent USD/varil	77.62	%1.7	%3.9	%1.5	%16.8	%16.1
Ham Petrol - WTI USD/varil	72.76	%3.2	%9.9	%7.2	%22.0	%20.4
Altın - USD / oz	1252.8	-%0.3	-%1.4	-%3.9	-%2.7	-%4.3
Gümüş - USD / t oz.	16.151	-%0.6	-%1.0	-%2.0	-%2.8	-%5.8
Commodity Bureau Index	439.42	-%0.2	-%1.0	-%1.2	%1.6	%1.6

* Değişim değerleri baz olarak ifade edilmiştir.

Kaynak: Bloomberg

Yatırım Merkezlerimiz

Genel Müdürlük

Nispetiye Cad. B-3 Blok Kat: 9 Akmerkez
Etiler - İSTANBUL
0 212 355 46 46

Adana

Cemal Paşa Mah. Gazipaşa Bul.
Cemal Uğurlu Apt. Kat: 1 D: 4 ADANA

(0 322) 457 77 55

Ankara

Remzi Oğuz Arık Mah. Tunalı Hilmi Cad.
Yaprak Apt. No: 94 Kat: 2 D: 9
Kavaklıdere Çankaya - ANKARA

(0 312) 435 18 36

Antalya

Şirinyalı Mah. İsmet Gökşen Cad. Özden
Apt. No:82/6 Muratpaşa - ANTALYA

(0 242) 248 45 20

Bakırköy

İstanbul Cad. Bakırköy İş Merkezi No:
6 Kat: 4 D: 14 Bakırköy - İSTANBUL

(0 212) 570 52 59

Bursa

Muradiye Mah. Çekirge Cad. Koçer Apt.
No: 49 Kat: 2 D: 4 Osmangazi - BURSA

(0 224) 225 64 10

Denizli

Saraylar Mah. 2. Ticari Yol No: 32 Kat: 5
DENİZLİ

(0 258) 265 87 85

Erenköy

Bağdat Cad. Çubukçu Apt. No: 333
Kat: 2 D: 4 Kadıköy - İSTANBUL

(0 216) 348 82 82

Gaziantep

İncilipinar Mah. Gazimuhtarpaşa Bul.
Kepkepzade Park İş Merkezi B Blok No:
18 Kat: 1 D: 5 GAZİANTEP

(0 342) 232 35 35

Girne

Şehit Necati Gürkaya Mevkii Çağdaş Apt.
Kat: 1 D: 1 Girne - KKTC

(0 392) 815 14 54-55-56

İzmir

Şair Eşref Bul. Ragıp Şanlı İş Merkezi
No: 6 Kat: 3 D: 306 Çankaya - İZMİR

(0 232) 445 01 61

İzmit

Hürriyet Cad. Kaya İşhanı No: 39/5 İzmit -
KOCAELİ

(0 262) 323 11 33

İzmit İrtibat

Ömerağa Mah. Alemdar Cad. İ. Kolaylı
Apt. No: 8 Kat: 2 İzmit KOCAELİ

(0 262) 260 01 01

Karadeniz Ereğli

Murtaza Mah. Hamamüstü Sok. İ. Esat
Taneri İş Merkezi No: 19 Kat: 2
Karadeniz Ereğli - ZONGULDAK

(0 372) 316 40 50

Kartal

Üsküdar Cad. Cevat Kayacan Apt. No:
26 Kat: 4 D: 8 Kartal - İSTANBUL

(0 216) 306 22 71 - 306 22 06

Kayseri

Cumhuriyet Mah. Turan Cad. Turan Plaza
Apt. No:8 Kat:2 D:5 Melikgazi / KAYSERİ

(0 352) 221 08 68 - 222 82 51

Mersin

Çankaya Mah. Bahri OK İş Merkezi B
Blok No: 78 MERSİN

(0 324) 238 11 89

Marmaris İrtibat Bürosu

Kemeraltı Mah. Orgeneral Mustafa
Muğlalı Cad. Güven Apt. No: 22 D: 2
Marmaris / MUĞLA

(0 252) 321 08 00

Uyarı Notu

Bu raporda yer alan yatırım bilgi, yorum ve tavsiyeleri, yorum ve tavsiyede bulunanların kişisel görüşlerine dayanmakta olup finansal bilgi ve genel yatırım tavsiyesi kapsamında hazırlanmıştır ve hiçbir şekilde yatırım danışmanlığı kapsamında değildir. Yatırım danışmanlığı hizmeti; yetkili kuruluşlar tarafından kişilerin risk ve getiri tercihleri dikkate alınarak kişiye özel sunulmaktadır. Burada yer alan yorum ve tavsiyeler ise genel niteliktedir. Bu tavsiyeler, mali durumunuz ile risk ve getiri tercihlerinize uygun olmayabilir. Bu nedenle, sadece burada yer alan bilgilere dayanarak yatırım kararı verilmesi beklentilerinize uygun sonuçlar doğurmayabilir.

Yatırım Danışmanlığı hizmeti talep edilmesi halinde; yatırımcının Tacirler Yatırım Menkul Değerler A.Ş. ile Yatırım Danışmanlığı sözleşmesi imzalamış olması, Yerindelik Testi'ni tamamlamış ve risk grubunun belirlemiş olması zorunludur.

Bu raporda yer alan her türlü bilgi, yorum ve tavsiye uygunluk testi ile tespit edilecek risk grubunuz ve getiri beklentiniz ile uyumlu olmayabilir. Dolayısıyla, uygunluk testi neticesinde risk grubunuz tespit edilmeden sadece burada yer alan bilgilere dayanılarak yatırım kararı verilmesi amaç, bilgi ve tecrübenize uygun sonuçlar doğurmayabilir.

Bu rapor herhangi bir sürede belirli bir getirinin sağlanacağına dair bir taahhüt içermemekte olup, zaman içerisinde piyasa koşullarında meydana gelen değişiklikler nedeniyle yorum ve tavsiyelerde değişiklikler söz konusu olabilir. Bu raporda bahsedilen yatırım araçlarının fiyatları ve değerleri yatırımcıların menfaatlerine aykırı olarak hareket edebilir ve netice itibarıyla yatırımcılar anaparalarını kaybetme riski ile karşı karşıya kalabilirler. Bu raporda yer alan geçmiş performans verileri gelecekte elde edilecek sonuçların bir garantisi olarak kabul edilemez.

Bu raporda yer alan tüm bilgiler ve görüşler yatırımcıları bilgilendirmek amacıyla, Tacirler Yatırım Menkul Değerler A.Ş. tarafından güncel ve güvenilir kaynaklardan temin edilmiş olmakla beraber, Tacirler Yatırım Menkul Değerler A.Ş. söz konusu bilgilerin doğru ve tam olduğunu taahhüt etmemektedir. Raporlardaki yorumlardan, bilgilerin tam veya doğru olmaması ve/veya güncellenme nedeniyle doğabilecek maddi ve manevi zararlardan Tacirler Yatırım Menkul Değerler A.Ş. ve çalışanları sorumlu tutulamaz.

Bu rapor, sadece gönderildiği kişilerin kullanımı içindir. Bu raporun tümü veya bir kısmı Tacirler Yatırım Menkul Değerler A.Ş.'nin yazılı izni olmadan çoğaltılamaz, yayınlanamaz veya üçüncü kişilere gösterilemez, ticari amaçla kullanılamaz. Aksi halde, Tacirler Yatırım Menkul Değerler A.Ş. uğramış olduğu bütün zarar ve ziyanı talep etme hakkını saklı tutar.