

### Piyasa Yorumu

Dün küresel piyasalarda ve Türk lirasındaki olumlu havanın eşliğinde BİST-100 endeksi günü %1,03 değer artışı ile 93.962 seviyesinden kapattı. Banka ve hizmet endeksleri yükselişte önemli rol oynarlarken, sanayi endeksindeki değer artışı emtia bazlı faaliyet gösteren şirketlerdeki değer kayıpları nedeniyle sınırlı oldu.

Bugüne baktığımızda, yurtiçinde önemli bir veri açıklaması bulunmazken yurtdışında ise, ABD'de Kasım ayı Tüketici Güven Endeksi'nin az da olsa piyasalar üzerinde etkisi olabileceğini düşünüyoruz. Bu sabah, GOÜ kurlarında karışık resim bulunmakta olup, Uzakdoğu Asya para birimleri ABD Başkanı Trump'ın Çin ile ticaret savaşlarını genişletmeye hazır olduğuna dair açıklamasıyla ABD dolarına karşı değer kaybetmekte olup, diğer para birimleri ise değer kazanmaktadır. Petrol fiyatlarındaki gerileme ve özellikle enflasyonda kısa vadede beklenen düşüşler TL'yi güçlü tutan etmenler olarak karşımıza çıkıyor. Küresel hisse senedi piyasalarına baktığımızda Asya endekslerinde yatay bir seyir mevcutken, ABD vadeli endekslerinde ise dün ABD endekslerindeki güçlü yükselişlerin ardından bugün hafif satıcı işlem görmektedir. Bugün Borsa İstanbul'da hafif alıcılı bir başlangıç olmasını bekliyoruz.

Teknik analiz olarak baktığımızda, takoz formasyonun dışına çıktık ama 94.400 seviyesini de aşamadık. 93.500-94.400 bandında bir dengelenme görmeyi bekliyoruz. 93.500 desteği kırılırsa kısa vadeli yükseliş eğilimi yeniden yükselişin başladığı noktaya geri çekilme ile sona erecek, 94.400 kırılması durumunda 96.300'e kadar yükselişin sürmesine neden olacaktır. Cuma ve Pazartesi günkü yükseliş, 91.500-94.400 aralığında oluşan kısa vade yatay seyir tavan seviyenin testi oldu. Bugün iki günlük yükseliş sonrasında dengelenme görmeyi bekliyoruz.

### Ekonomi ve Politika Haberleri

- Kasım Reel Sektör Güven Endeksi 92,8 olarak gerçekleşti.

### Şirket ve Sektör Haberleri

- Anel Elektrik** – Bugün pay başına 0,1273389TL (brüt) nakit temettü dağıtacak.
- Bankacılık Sektörü** - BDDK'nın Cuma günü yayınladığı kredi kartlarına uygulanacak taksit düzenlemesine yönelik taslak yönetmelik bugün Resmi Gazete'de yayınlandı.
- Turkcell** – İddaa ihalesi bugün saat 11:00'da yapılacak.

### Piyasa gündemi ve veri takvimi

- 29 Kasım** Kasım Ekonomik Güven Endeksi  
Haftalık Yabancı Portföy Hareketleri (16 - 23 Kasım)  
Haftalık Para & Banka İstatistikleri (16 - 23 Kasım)
- 30 Kasım** Ekim Dış Ticaret İstatistikleri  
Hazine Aralık Dönemi İç Borçlanma Stratejisi
- 3 Aralık** Kasım Ayı İSO/Markit PMI Endeksi

	Kapanış	% değişim	
		1 gün	1 hafta
<b>Hisse senedi piyasası</b>			
BIST-100	93,962	%1.0	-%0.6
BIST-30	117,843	%1.0	-%0.7
Banka	121,595	%1.5	%1.0
Sanayi	110,000	%0.5	-%2.0
Hizmet	72,632	%1.2	%1.8

	Kapanış	1 hafta		1 ay
		1 hafta	1 ay	1 ay
<b>Tahvil ve para piyasaları</b>				
İnterbank gecelik faizi	25.50	25.50	25.50	
AOFM	24.00	24.00	24.00	
2 yıllık bono faizi	20.28	20.87	20.31	
10 yıllık bono faizi	16.59	16.86	16.64	

	Kapanış	% değişim	
		1 gün	1 hafta
<b>Kur</b>			
USD/TL	5.24	-%1.5	-%6.7
EUR/TL	5.96	-%1.9	-%6.6
Döviz sepeti (0.5USD+0.5EUR)	5.60	-%1.7	-%6.6

### Hisse senedi piyasası değerlendirme istatistikleri

Piyasa değeri *	145	143	131
Ortalama işlem hacmi *	1.31	1.24	1.36
* milyar ABD doları			

BIST-100	2017	2018T	2019T
F/K	9.2x	6.9x	6.2x
PD/DD	1.36x	0.95x	0.85x
PD/DD (Banka)	0.88x	0.53x	0.50x
FD/Satışlar	1.43x	1.04x	0.87x
FD/FAVÖK	7.9x	5.9x	5.2x
Kar büyümesi	%49.2	%8.7	%11.1
Özsermaye karlılığı	%15.4	%13.7	%12.2
Temettü verimi	%2.7	%4.3	%5.2

Kaynak: Bloomberg, Tacirler Yatırım

### İletişim:

**Müşteri Memnuniyeti Merkezi**  
[destek@tacirler.com.tr](mailto:destek@tacirler.com.tr)  
+90 212 355 4646

## Ekonomi ve Politika Haberleri

### Kasım Reel Sektör Güven Endeksi 92,8 olarak gerçekleşti

Kasım ayı Reel Kesim Güven Endeksi (RKGE) 92,8 olarak gerçekleşirken bir önceki aya göre %5,9 oranında iyileşme gösterdi.

- Böylece son yedi aydır peşi sıra düşen endeks değeri, Kasım ayında ufak çaplı bir iyileşme kaydetmiş oldu.
- Mevsimsel etkilerden arındırılmış reel kesim güven endeksine bakıldığında da bir önceki aya göre %6,3 oranında önemli bir iyileşme sağlandı.
- Böylece son iki aydır toplamda %7,1 oranında bir yükseliş olduğu görüldü.
- Ancak endeksinin halen 100 eşik değerinin oldukça altında bir yeri işaret ettiğini ve dolayısıyla halen ekonomik aktivitedeki daralmayı işaret ettiğini hatırlatmak gerekir.

Alt kalemlerine baktığımızda özellikle gelecek 3 aya ilişkin ihracat sipariş miktarı ile ilgili endeksin önemli bir iyileşme kaydettiği görülüyor (%4,4).

- Buna ek olarak gelecek 3 aya ilişkin üretim hacmi ve toplam istihdam endekslerinde de sırasıyla %7,8 ve %4,8 oranında iyileşmeler dikkat çekiciydi.

TL'nin Ekim ayından beri güçlü bir seyir kaydetmesi ve normalleşme yolunda adımların atılması çerçevesinde reel sektör de iyileşmenin etkileri görülüyor.

- Söz konusu iyileşme içerisinde özellikle Kasım ayında yürürlüğe giren geçici ÖTV ve KDV vergi indirimlerinin de etkili olduğunu düşünüyoruz. Keza özellikle tüketici tarafında da ilgili güven endeksinde aynı olumlu etkiyi görmüştük.

Kapasite Kullanım Oranına bakıldığında ise Kasım ayında düşüşün devam ettiği ve %74,1 seviyesine gerileme olduğu görülüyor.

- Söz konusu seviyeler 2015 yılından beri en düşük yeri işaret ediyor.
- Bu sene Haziran ayından itibaren bakıldığında ise KKO 4,2 yüzde puan kadar geri çekilme yaşadı.
- Mevsimsel etkilerden arındırılmış seriye baktığımızda ise %75 seviyesinden %73,7'ye gerilemenin olduğu görülüyor.

KKO oranlarındaki önemli gerilemeler özellikle yatırımcı eğilimi tarafında olumsuz resmin başka bir gösterimi olarak ön plana çıkıyor.

- Nitekim, Reel Kesim Güven Endeksi altında yer alan "sabit sermaye harcaması" na ilişkin endeks değerinin de oldukça zayıf kalmaya devam ettiğini görüyoruz. Söz konusu endeksin GSYİH altında yatırımcı harcamaları verisiyle güçlü bir korelasyonu bulunmakta.

## Şirket ve Sektör Haberleri

**Anel Elektrik** – Bugün pay başına 0,1273389TL (brüt) nakit temettü dağıtacak.

**Bankacılık Sektörü** – BDDK'nın Cuma günü yayınladığı kredi kartlarına uygulanacak taksit düzenlemesine yönelik taslak yönetmelik bugün Resmi Gazete'de yayınlandı. Yapılan düzenlemeye göre, tablet ve bilgisayar alımı amacıyla kullanılan kredilerin vadesi altı ayı, fiyatı üç bin beş yüz Türk Lirasına kadar olan cep telefonu alımı amacıyla kullanılan kredilerin vadesi on iki ayı, fiyatı üç bin beş yüz Türk Lirasının üzerinde olan cep telefonu alımı amacıyla kullanılan kredilerin vadesi altı ayı aşamayacağı ve cep telefonu alımı amacıyla kullanılan kredilerde altı ay olan vade sınırı 31 Ocak 2019'a kadar on iki ay olarak uygulanacağı, ve ayrıca havayolları, seyahat acenteleri ve konaklama ile ilgili yurt içine ilişkin harcamalarda, sağlık ve sosyal hizmetler ile ilgili harcamalarda ve sağlık ürünü alımlarında, vergi ödemelerinde dokuz ay olarak uygulanacağını belirtildi.

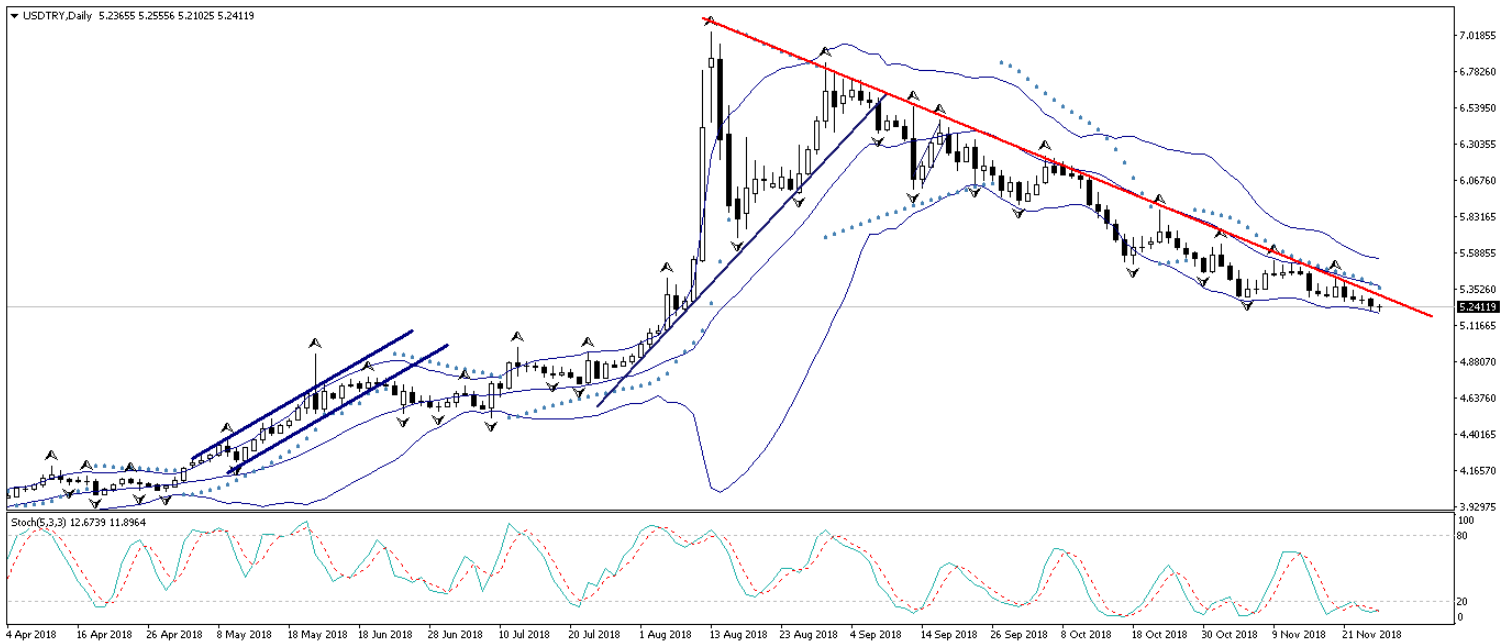
**Turkcell** – Hürriyet Gazetesi'nde yer alan haberde, bugün saat 11:00'de Spor Toto Teşkilat Başkanlığı tarafından gerçekleştirilecek İddaa ihalesine beş firmanın katılacağı belirtildi. İddaa'nın mevcut servis sağlayıcısı İnteltek de bugünkü ihalede yerini alacak. 2008 yılında yenilenen ihale ile iddaa'yı oynatma hakkını 10 yıllığına, yüzde 1,4 komisyon oranı ile İnteltek firması kazanmıştı. Turkcell çatısı altındaki İnteltek, 10 yıldır tek yetkili olarak oyunun lisans hakkına sahip şirkettir.

## Teknik Analiz

### USD/TL

Dün sabahki bültenimizde, kurda 5,2730 güçlü destek seviyesini yakından takip edeceğimizi belirtmiş, kurun bu desteği aşağı yönlü kırması durumunda düşüş hareketini 5,21 seviyesine doğru hızlandırabileceğini ifade etmiştik. Petrol fiyatlarındaki geri çekilme ve Kasım ayı enflasyon görünümüne ilişkin olumlu beklentiler ile birlikte TL'deki pozitif ayrışmanın dün itibarıyla devam ettiğini gördük. Bununla birlikte 5,2730 desteğini aşağı yönlü kıran USDTRY paritesi 5,22 seviyesine doğru geri çekilerek beklediğimiz hareketi gerçekleştirdi. Kurun bu sabah saatleri itibarıyla 5,24 seviyesinin hemen üzerinde hareket ettiğini görmekteyiz. Dolar endeksinin yeniden 97 seviyesi üzerine yerleşmiş olmasına rağmen kurdaki düşüş eğiliminin sürdüğünü ve kurun düşüş trendi bünyesindeki hareketine devam ettiğini görüyoruz. Bu sabah saatlerinde gelişmekte olan ülke para birimlerinde karışık bir seyir hakimken, Türk lirası dolar karşısında en iyi performans gösteren para birimleri arasında yer alıyor. Bu noktada kurun kısa vadede 5,21 – 5,26 seviyeleri arasında dalgalı bir seyir izlemesini beklemekteyiz. Ancak kurun 5,21 teknik destek seviyesini aşağı yönlü kırması durumunda düşüş hareketinin 5,1720 desteğine doğru hızlanmasını bekleriz.

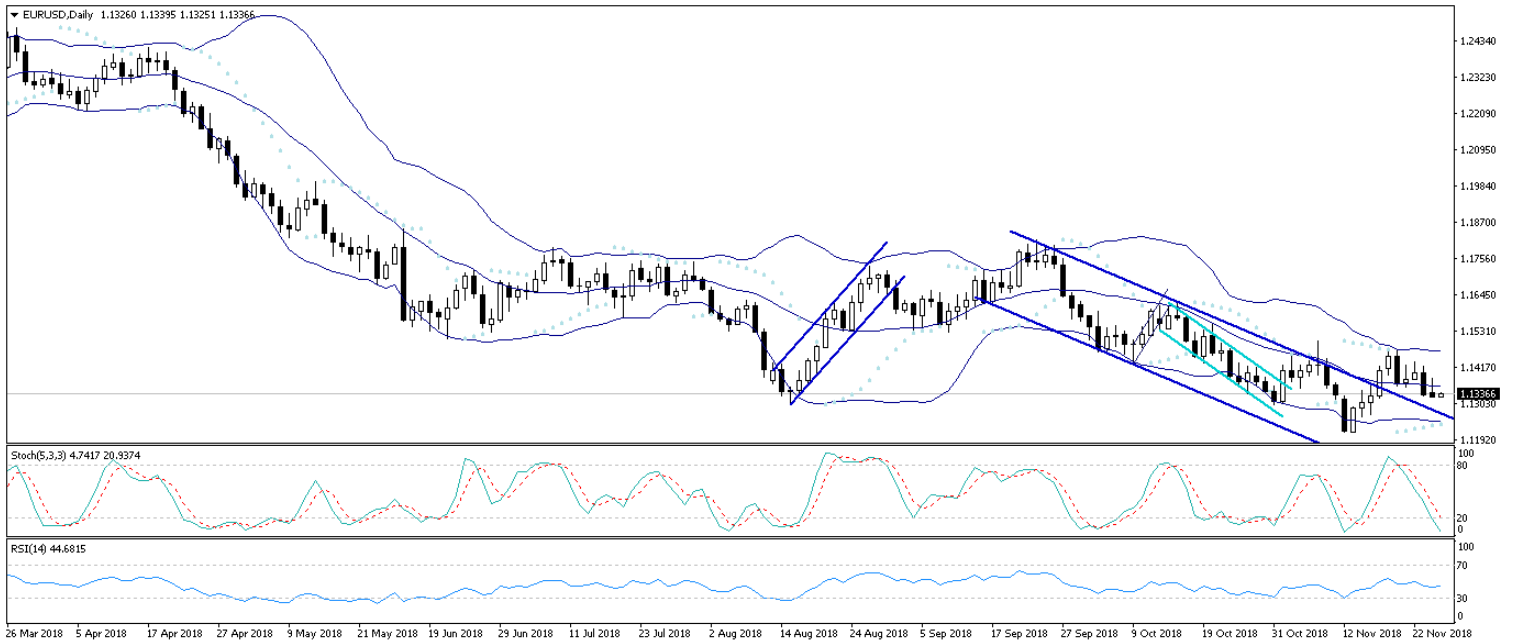
### USD/TL



## EUR/USD

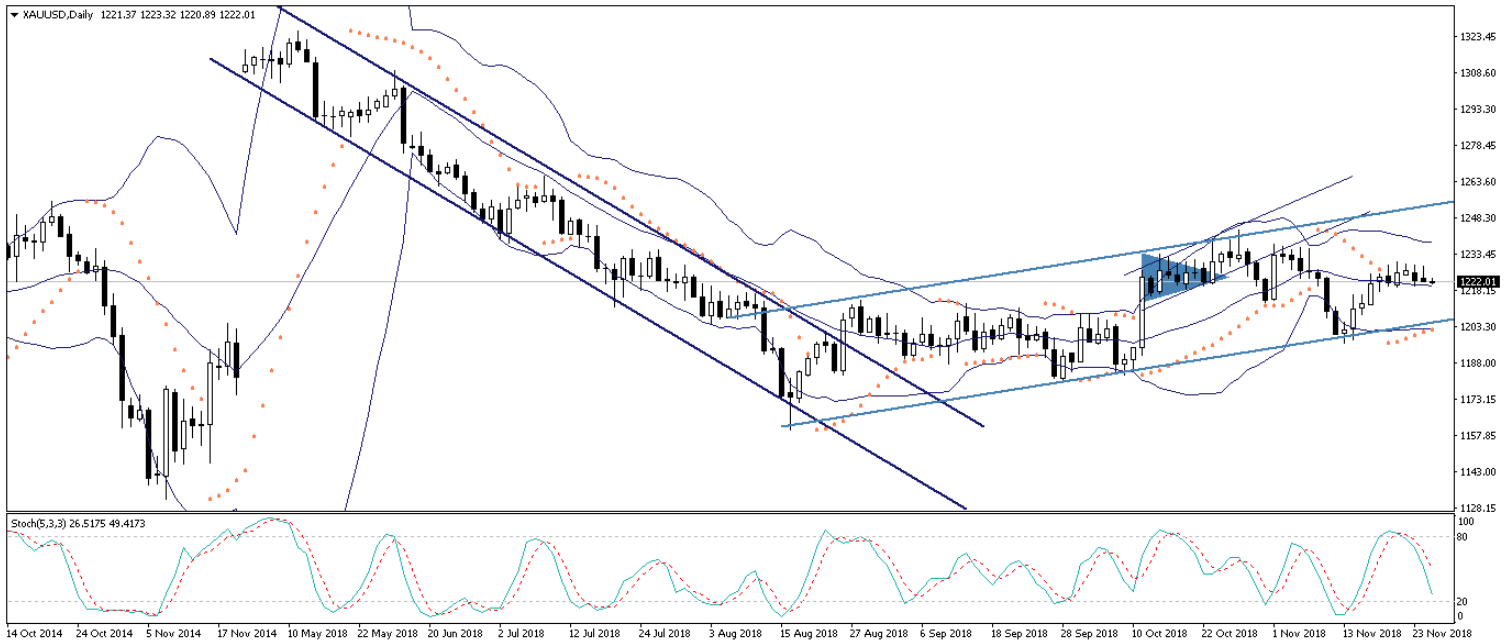
Geçtiğimiz hafta 1,14 seviyesi üzerine yükselmesinin ardından haftaya görece zayıf bir başlangıç yapan EURUSD paritesi, Avrupa Merkez Bankası (ECB) Başkanı Mario Draghi'nin dünkü açıklamalarının ardından kazançlarının bir kısmını geri verdi. Avrupa Merkez Bankası (ECB) Başkanı Mario Draghi, dün Brüksel'de Avrupa Parlamentosu Komisyonu'nda yaptığı konuşmada, Eylül ayından bu yana gelen verilerin beklentilerden daha zayıf bir performansı işaret ettiğini belirterek, ekonominin halen daha önemli ölçüde parasal teşvike ihtiyaç duyduğunu belirtti. Draghi'nin Euro Bölgesi ekonomisine ilişkin yaptığı güvercin açıklamalarının ardından EURUSD paritesi 1,1380 seviyesi üzerinden 1,1320'lere geri çekildi. Paritenin bu sabah saatleri itibarıyla 1,1340 seviyesinin hemen altında hareket ettiğini görmekteyiz. Paritenin bugün içerisinde 1,1310 – 1,1370 seviyeleri arasında hareket etmesini bekliyoruz. Kısa vadeli teknik göstergeler ve formasyonlar, paritenin kısa vadede 1,13 seviyesi üzerinde tutunabileceğinin ve bir süre 1,1310 – 1,1370 seviyeleri arasında yatay bir seyir izlemesinin ardından yeniden 1,14 – 1,15 bandına yerleşebileceğinin sinyalini veriyor.

## EUR/USD



**XAUUSD**

20 günlük hareketli ortalaması üzerinde tutunmayı sürdüren altın fiyatları, bu ortalamaya denk gelen 1221 seviyesi civarında görece yatay bir seyir izliyor. Dolar endeksinin yeniden 97 seviyesi üzerine yükselmesi ile birlikte yükselişine ara veren altın fiyatları, Avrupa Merkez Bankası Başkanı Draghi'nin dün yaptığı güvercin açıklamalar ile birlikte dolar endeksindeki yükselişin desteklenmesi sebebiyle günü satıcılı geçirdi. Ancak altının, dolar endeksindeki yükselişin yarattığı baskıya rağmen 20 günlük hareketli ortalamasına denk gelen 1221 seviyesi üzerindeki seyrini koruduğunu görüyoruz. Teknik göstergeler, altın fiyatlarının bir süre 1221 – 1225 seviyeleri arasında yatay bir seyir izlemesinin ardından yeniden 1230 seviyesi üzerine doğru yükselişe geçebileceğinin sinyalini veriyor. Altının kısa vadede 1220 seviyesi altına inmesini beklememekteyiz.

**XAUUSD**

## Piyasalara Genel Bakış

	Son Fiyat / Değer	Değişim					YBB
		1 günlük	1 haftalık	1 aylık	6 aylık		
<b>Hisse senedi endeksleri</b>							
<b>Gelişmiş Piyasalar</b>							
S&P	2,673	%1.6	-%2.3	%0.6	-%1.8	%0.0	
DAX	11,355	%1.4	%1.0	%1.4	-%12.2	-%12.1	
FTSE	7,036	%1.2	%0.5	%1.4	-%9.0	-%8.5	
Nikkei	21,812	%0.8	%0.7	%3.8	-%2.1	-%3.4	
<b>Gelişmekte olan Piyasalar</b>							
Türkiye	93,962	%1.0	-%0.6	%3.8	-%9.0	-%18.5	
Çin	2,576	%0.4	-%2.2	-%0.5	-%17.7	-%21.8	
Hindistan	35,354	%0.0	-%1.2	%6.0	%1.2	%3.8	
Endonezya	6,023	%0.0	%0.3	%4.1	%0.8	-%5.2	
Rusya	2,309	-%1.5	-%2.8	%0.7	%0.1	%9.4	
Brezilya	85,547	-%0.8	-%3.4	-%0.2	%8.4	%12.0	
Meksika	39,427	-%4.2	-%6.8	-%13.9	-%12.6	-%20.1	
Güney Afrika	51,690	%2.0	-%1.4	%1.7	-%9.2	-%13.1	
<b>Oynaklık Endeksleri</b>							
VIX	19	-%12.2	-%6.0	-%21.8	%43.0	%71.2	
EM VIX	27	-%1.1	-%7.7	-%12.6	%45.6	%65.0	
MOVE	52	-%10.1	-%13.3	-%17.8	-%4.7	%10.6	
<b>Döviz Kurları (ABD dolarına karşı)</b>							
Türkiye	5.2485	-%0.7	-%1.2	-%6.2	%11.3	%38.2	
Brezilya	3.9337	%2.8	%4.6	%8.0	%7.7	%18.9	
Güney Afrika	13.9082	%0.3	-%0.8	-%4.7	%11.2	%12.3	
Çin	6.9408	-%0.1	%0.0	%0.0	%8.6	%6.7	
Hindistan	70.8688	a.d.	-%1.1	-%3.5	%4.6	%11.0	
Endonezya	14475	-%0.4	-%0.8	-%4.9	%2.5	%6.7	
<b>CDS *</b>							
Türkiye	389.4	-0.1	14.8	-14.9	238.3	43.6	
Brezilya	219.5	2.5	9.7	-4.3	51.8	8.9	
Güney Afrika	236.9	-0.5	5.8	-2.0	57.8	33.2	
Endonezya	149.2	-2.7	3.8	-11.0	5.9	12.0	
Rusya	168.8	10.0	5.3	5.9	36.2	3.8	
<b>10 yıllık bono faizleri</b>							
Türkiye	%16.6	-0.3	-0.1	-1.5	1.9	4.9	
Brezilya	%10.2	0.3	0.0	-0.1	-0.9	a.d.	
Hindistan	%7.7	a.d.	-0.1	-0.1	-0.1	0.4	
Endonezya	%7.9	0.0	-0.2	-0.8	0.5	1.6	
<b>10 yıllık Eurobond faizleri (USD)</b>							
Türkiye	%7.7	0.02	0.25	0.27	1.05	a.d.	
Brezilya	%5.6	0.07	0.13	0.15	0.28	1.04	
Güney Afrika	%5.1	0.00	0.00	-0.01	-0.10	0.63	
Endonezya	%4.9	-0.01	0.01	-0.01	0.46	a.d.	
<b>Emtia</b>							
Ham Petrol - Brent USD/varil	60.48	%2.9	-%9.4	-%22.1	-%20.9	-%9.6	
Ham Petrol - WTI USD/varil	51.63	%2.4	-%9.0	-%23.6	-%23.9	-%14.5	
Altın - USD / oz	1222.4	-%0.1	-%0.2	-%0.8	-%6.2	-%6.6	
Gümüş - USD / t oz.	14.205	-%0.3	-%1.4	-%3.4	-%13.8	-%17.1	
Commodity Bureau Index	416.79	-%0.3	%0.7	%0.0	-%6.3	-%3.6	

\* Değişim değerleri baz olarak ifade edilmiştir.

Kaynak: Bloomberg

## Yatırım Merkezlerimiz

### Genel Müdürlük

Nispetiye Cad. B-3 Blok Kat: 9 Akmerkez  
Etiler - İSTANBUL  
0 212 355 46 46

### Adana

Cemal Paşa Mah. Gazipaşa Bul.  
Cemal Uğurlu Apt. Kat: 1 D: 4 ADANA

(0 322) 457 77 55

### Ankara

Remzi Oğuz Arık Mah. Tunalı Hilmi Cad.  
Yaprak Apt. No: 94 Kat: 2 D: 9  
Kavaklıdere Çankaya - ANKARA

(0 312) 435 18 36

### Antalya

Şirinyalı Mah. İsmet Gökşen Cad. Özden  
Apt. No:82/6 Muratpaşa - ANTALYA

(0 242) 248 45 20

### Bakırköy

İstanbul Cad. Bakırköy İş Merkezi No:  
6 Kat: 4 D: 14 Bakırköy - İSTANBUL

(0 212) 570 52 59

### Bursa

Muradiye Mah. Çekirge Cad. Koçer Apt.  
No: 49 Kat: 2 D: 4 Osmangazi - BURSA

(0 224) 225 64 10

### Denizli

Urban İş Merkezi 2. Ticari Yol Daire 26  
Kat: 6 Bayramyeri - DENİZLİ

(0 258) 265 87 85

### Erenköy

Bağdat Cad. Çubukçu Apt. No: 333  
Kat: 2 D: 4 Kadıköy - İSTANBUL

(0 216) 348 82 82

### Gaziantep

İncilipinar Mah. Gazimuhtarpaşa Bul.  
Kepkepzade Park İş Merkezi B Blok No:  
18 Kat: 1 D: 5 GAZİANTEP

(0 342) 232 35 35

### Girne

Şehit Necati Gürkaya Mevkii Çağdaş Apt.  
Kat: 1 D: 1 Girne - KKTC

(0 392) 815 14 54-55-56

### İzmir

Şair Eşref Bul. Ragıp Şanlı İş Merkezi  
No: 6 Kat: 3 D: 306 Çankaya - İZMİR

(0 232) 445 01 61

### İzmit

Hürriyet Cad. Kaya İşhanı No: 39/5 İzmit -  
KOCAELİ

(0 262) 323 11 33

### İzmit İrtibat

Ömerağa Mah. Alemdar Cad. İ. Kolaylı  
Apt. No: 8 Kat: 2 İzmit KOCAELİ

(0 262) 260 01 01

### Karadeniz Ereğli

Murtaza Mah. Hamamüstü Sok. İ. Esat  
Taneri İş Merkezi No: 19 Kat: 2  
Karadeniz Ereğli - ZONGULDAK

(0 372) 316 40 50

### Kartal

Üsküdar Cad. Cevat Kayacan Apt. No:  
26 Kat: 4 D: 8 Kartal - İSTANBUL

(0 216) 306 22 71 - 306 22 06

### Kayseri

Cumhuriyet Mah. Turan Cad. Turan Plaza  
Apt. No:8 Kat:2 D:5 Melikgazi / KAYSERİ

(0 352) 221 08 68 - 222 82 51

### Mersin

Çankaya Mah. Bahri Ok İş Merkezi B  
Blok No: 78 MERSİN

(0 324) 238 11 89

### Marmaris İrtibat Bürosu

Kemeraltı Mah. Orgeneral Mustafa  
Muğlalı Cad. Güven Apt. No: 22 D: 2  
Marmaris / MUĞLA

(0 252) 321 08 00

### Akatlar İrtibat Bürosu

Akatlar Mahallesi Ebulula Mardin Cad.  
Maya Meridien İş Merkezi No:16 D Blok  
Kat:11 Bağımsız Bölüm No:29 Akatlar-  
Beşiktaş/İSTANBUL

(0 212) 355 4605



## Uyarı Notu

Bu raporda yer alan yatırım bilgi, yorum ve tavsiyeleri, yorum ve tavsiyede bulunanların kişisel görüşlerine dayanmakta olup finansal bilgi ve genel yatırım tavsiyesi kapsamında hazırlanmıştır ve hiçbir şekilde yatırım danışmanlığı kapsamında değildir. Yatırım danışmanlığı hizmeti; yetkili kuruluşlar tarafından kişilerin risk ve getiri tercihleri dikkate alınarak kişiye özel sunulmaktadır. Burada yer alan yorum ve tavsiyeler ise genel niteliktedir. Bu tavsiyeler, mali durumunuz ile risk ve getiri tercihlerinize uygun olmayabilir. Bu nedenle, sadece burada yer alan bilgilere dayanarak yatırım kararı verilmesi beklentilerinize uygun sonuçlar doğurmayabilir.

Yatırım Danışmanlığı hizmeti talep edilmesi halinde; yatırımcının Tacirler Yatırım Menkul Değerler A.Ş. ile Yatırım Danışmanlığı sözleşmesi imzalamış olması, Yerindelik Testi'ni tamamlamış ve risk grubunun belirlemiş olması zorunludur.

Bu raporda yer alan her türlü bilgi, yorum ve tavsiye uygunluk testi ile tespit edilecek risk grubunuz ve getiri beklentiniz ile uyumlu olmayabilir. Dolayısıyla, uygunluk testi neticesinde risk grubunuz tespit edilmeden sadece burada yer alan bilgilere dayanılarak yatırım kararı verilmesi amaç, bilgi ve tecrübenize uygun sonuçlar doğurmayabilir.

Bu rapor herhangi bir sürede belirli bir getirinin sağlanacağına dair bir taahhüt içermemekte olup, zaman içerisinde piyasa koşullarında meydana gelen değişiklikler nedeniyle yorum ve tavsiyelerde değişiklikler söz konusu olabilir. Bu raporda bahsedilen yatırım araçlarının fiyatları ve değerleri yatırımcıların menfaatlerine aykırı olarak hareket edebilir ve netice itibarıyla yatırımcılar anaparalarını kaybetme riski ile karşı karşıya kalabilirler. Bu raporda yer alan geçmiş performans verileri gelecekte elde edilecek sonuçların bir garantisi olarak kabul edilemez.

Bu raporda yer alan tüm bilgiler ve görüşler yatırımcıları bilgilendirmek amacıyla, Tacirler Yatırım Menkul Değerler A.Ş. tarafından güncel ve güvenilir kaynaklardan temin edilmiş olmakla beraber, Tacirler Yatırım Menkul Değerler A.Ş. söz konusu bilgilerin doğru ve tam olduğunu taahhüt etmemektedir. Raporlardaki yorumlardan, bilgilerin tam veya doğru olmaması ve/veya güncellenme nedeniyle doğabilecek maddi ve manevi zararlardan Tacirler Yatırım Menkul Değerler A.Ş. ve çalışanları sorumlu tutulamaz.

Bu rapor, sadece gönderildiği kişilerin kullanımı içindir. Bu raporun tümü veya bir kısmı Tacirler Yatırım Menkul Değerler A.Ş.'nin yazılı izni olmadan çoğaltılamaz, yayınlanamaz veya üçüncü kişilere gösterilemez, ticari amaçla kullanılamaz. Aksi halde, Tacirler Yatırım Menkul Değerler A.Ş. uğramış olduğu bütün zarar ve ziyanı talep etme hakkını saklı tutar.