

Piyasa Yorumu

Dün oynaklığın yüksek devam ettiği bir gün sonunda BİST %0,88 aşağıda 105,026 puandan kapadı. Dün kur tarafından aşağı yönlü hareketin hızlanması sonrasında endeks tarafında da alımların yoğunlaştığı görüldü. Ancak seans sonuna doğru gelen satışlar ile beraber BİST tekrar 105.000 seviyesi sınırına geriledi.

Bugün itibariyle veri takviminin gerek yurtiçi gerek yurtdışı tarafta çok yoğun olmadığını görüyoruz. Sabah saatlerinde kur tarafında yatay bir görünüm dikkat çekerken, ABD ve Avrupa vadelielerinde hafif olumlu bir resim dikkat çekiyor.

Bu çerçevede bugün hafif alıcılı bir başlangıç bekliyoruz. Gün içerisinde ise yine oynaklık yüksek olma ihtimalini ön planda tutmaya devam ediyoruz.

BIST 100 bu haftayı 28.000 cent (110.000) seviyesinin altında kapatıyor. Haftalık grafiklerde hareketli ortalamaların birbirini aşağı yönde kesmesi, 28.000 cent seviyesinde ortalamaların yataya geçmeleri 110.000 seviyesini oldukça güçlü bir direnç haline getirdi. Ana destek arayışı ise gelecek haftalarda devam edecek. Ana destekler ise 25.250/25.000 cent (99.000/98.000) seviyeleri olacak. Yüksek volatilité içerisinde yukarı yönlü tepkiler ana satış fırsatı olarak değerlendirilebilir. Gün içi destek seviyeleri olarak 103.000 ve 103.600, gün içi direnç bölgeleri olarak 105.500 ile 106.000 seviyelerini takip ediyor olacağız.

Ekonomi ve Politika Haberleri

- Cumhurbaşkanı Başdanışmanı Cemil Ertem NTV'ye önemli açıklamalarda bulundu.
- 10 - 17 Kasım haftasında hisse senedi piyasasında 99 milyon dolar, bono piyasasında ise (repo işlemleri hariç) 78 milyon dolarlık sınırlı bir yabancı girişi görüldü.

Şirket ve Sektör Haberleri

- TÜİK Ekim ayı konut satış verilerini açıkladı.
- Kardemir** hissedarı, Yolbulan ailesi üyesi, 15 bin adet Kardemir D hissesi sattı.

Piyasa gündemi ve veri takvimi

24 Kasım	Kasım Reel Sektör Güven Endeksi & KKO
28 Kasım	Eylül Konut Fiyat Endeksi
30 Kasım	Ekim Dış Ticaret İstatistikleri Haftalık Portföy Hareketleri (10 - 17 Kasım) Haftalık Para ve Banka İstatistikleri (10 - 17 Kasım)
4 Aralık	Kasım TÜFE verileri
5 Aralık	Kasım Reel Efektif Kur Endeksi Kasım Aylık Fiyat Gelişmeleri

	Kapanış	% değişim	
		1 gün	1 hafta
Hisse senedi piyasası			
BIST-100	105,026	-%0.9	-%1.8
BIST-30	128,949	-%1.0	-%1.8
Banka	152,778	-%2.8	-%6.8
Sanayi	121,011	%0.1	%1.1
Hizmet	73,616	%0.4	%0.6

	Kapanış	1 hafta	1 ay
--	---------	---------	------

Tahvil ve para piyasaları

Interbank gecelik faizi	9.25	9.25	9.25
AOFM	12.25	12.00	11.94
2 yıllık bono faizi	14.34	14.28	13.67
10 yıllık bono faizi	13.02	13.18	12.39

Kur

USD/TL	3.92	%1.3	%5.9
EUR/TL	4.64	%1.8	%6.7
Döviz sepeti (0.5USD+0.5EUR)	4.28	%1.5	%6.3

Hisse senedi piyasası değerlendirme istatistikleri

Piyasa değeri *	201	207	219
Ortalama işlem hacmi *	1.87	1.93	2.03
* milyar ABD doları			

BIST-100	2016	2017T	2018T
F/K	9.3x	8.6x	7.7x
PD/DD	1.10x	1.30x	1.17x
PD/DD (Banka)	0.78x	0.79x	0.70x
FD/Satışlar	1.32x	1.44x	1.28x
FD/FAVÖK	7.9x	8.0x	7.3x
Kar büyümesi	%13.5	%46.6	%10.9
Özsermaye karlılığı	%12.7	%15.7	%14.9
Temettü verimi	%2.9	%3.8	%4.3

Kaynak: Bloomberg, Tacirler Yatırım

İletişim:

Müşteri Memnuniyeti Merkezi

destek@tacirler.com.tr

+90 212 355 4646

Ekonomi ve Politika Haberleri

Cumhurbaşkanı Başdanışmanı Ertem'in değerlendirmeleri

Cumhurbaşkanı Başdanışmanı Cemil Ertem, dün NTV'de yaptığı açıklamalarda TCMB'nin araç bağımsızlığını vurguladı ve Banka'nın araç bağımsızlığının sonsuz olduğunu belirtti. Ertem ayrıca TCMB enflasyon hedefinde şaşma olduğuna inanırsa adım atacaktır ifadesini kullanırken, TCMB'nin Geç Likidite Penceresini yükseltme olanağı olduğunu belirtti. Bu noktada,

- PPK'nın 14 Aralık'ta gerçekleştireceği toplantısında Geç Likidite Penceresinde bir faiz artırımını (75 – 100 baz puan aralığında) beklediğimizi belirtmiştik. Raporla ulaşmak için [tıklayınız](#).
- TCMB'nin tüm fonlamayı Geç Likidite Penceresi üzerinden yapma kararı da aslında gelecek dönem PPK toplantısında bir artırım imasını güçlü bir biçimde vermişti. Ancak piyasalar bu anlamda kur üzerinde ciddi bir yansıma görmemiştik.
- Ertem'in açıklamalarının ardından USDTRY paritesinin düşüşünün hızlandığı görüldü. TL Dolar karşısında 3,91 seviyelerinde işlem görüyor. Sabah saatlerinde 3,94 seviyelerini görmüştük.
- Burada EUR/USD paritesi etkisi de gözden kaçırılmamalı. Zira 1,185 'a yaklaşan parite Dolar'da önemli bir geri çekilmeyi işaret ediyor.
- Dolayısıyla TL'nin eşit ağırlıklandırılmış sepet karşısındaki değerinde nispeten daha sınırlı bir geri çekilme olduğunu görüyoruz. (4,27'lerin üzerinde seyrediyor)

Hisse ve bono piyasasında sınırlı yabancı yatırımcı ilgisi görüldü

10 - 17 Kasım haftasında hisse senedi piyasasında 99 milyon dolarlık sınırlı bir yabancı girişi görüldü. Böylelikle yılbaşından bu yana hisse senedinde görülen net yabancı girişi 2,8 milyar dolardan 2,9 milyar dolara yükseldi.

- Aynı hafta içerisinde bono piyasasında (repo işlemleri hariç) 78 milyon dolarlık hafif bir yabancı girişi yaşandı ve böylece yılbaşından bu yana bono piyasasında yaşanan giriş 6,66 milyar dolardan 6,74 milyar dolara yükseldi.
- 10 - 17 Kasım haftasında dolar endeksindeki geri çekilmeye rağmen, TL varlıklar üzerindeki risk iştahının oldukça zayıf olmaya devam etmesinin yanı sıra Güney Afrika'daki siyasi hareketlilik ile kur tarafında değer kaybının sürdüğü görüldü.

Rapor için [tıklayınız](#).

Şirket ve Sektör Haberleri

TÜİK Ekim ayı konut satış verilerini açıkladı. Ekim ayında 122,882 konut satılmış olup, yıllık bazda %6 ve aylık bazda ise %12 gerileme kaydedilmiştir. Ocak-Ekim döneminde ise konut satışları, yıllık bazda, %8 büyüdü. Konut satışlarını 12 aylık kaydırılmış olarak incelediğimizde Eylül ayındaki zirve noktası olan 1,436,370 adetten Ekim ayında hafif gerileme kaydedildiğini görüyoruz. Ekim ayında satılan konutlarda ipotekli konut satışlarının toplam satışların %31'ini oluşturmakta olup, bu oran Eylül ayında %29 ve geçen yılın Ekim ayında ise %37 olarak kaydedilmişti. Ocak-Ekim dönemine baktığımızda ise ipotekli konutların toplam satılan konutlar içindeki payının %2 artarak %35 olarak kaydedildiğini görüyoruz. Yabancılara yapılan konut satışları Ekim ayında, yıllık bazda, %71 büyürken, Ocak-Ekim ayında %21 artış kaydedildi ve 18.076 konut satıldı.

Kardemir hissedarı İlyas Sadi Yolbulan (Yolbulan ailesi üyesi) 15 bin adet Kardemir D hissesini 2,20TL fiyattan sattı ve şirketteki payı %0,043'e geriledi.

Teknik Analiz

BİST-100

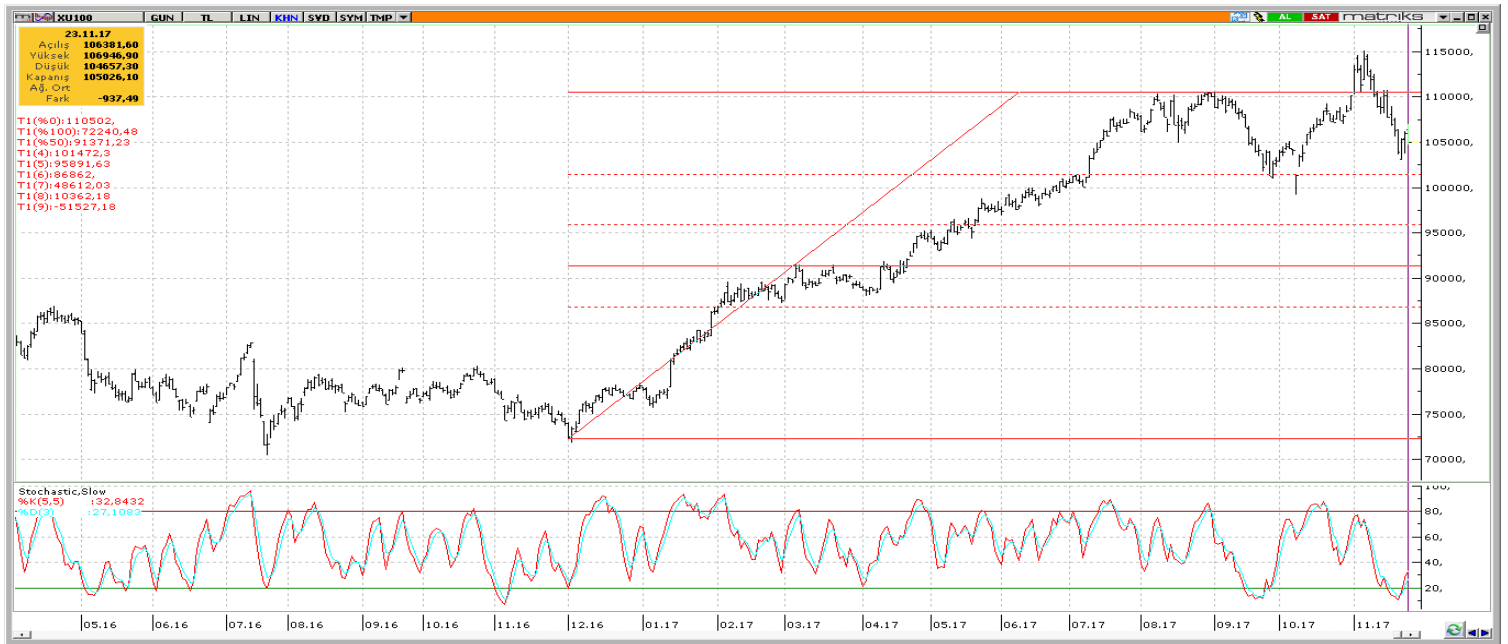
Dün oynaklık yüksek devam ettiği bir gün sonunda BİST %0,88 aşağıda 105,026 puandan kapadı. Dün kur tarafından aşağı yönlü hareketin hızlanması sonrasında endeks tarafında da alımların yoğunlaştığı görüldü. Ancak seans sonuna doğru gelen satışlar ile beraber BİST tekrar 105.000 seviyesi sınırına geriledi.

Bugün itibariyle veri takviminin gerek yurtiçi gerek yurtdışı tarafta çok yoğun olmadığını görüyoruz. Sabah saatlerinde kur tarafında yatay bir görünüm dikkat çekerken, ABD ve Avrupa vadelerinde hafif olumlu bir resim dikkat çekiyor.

Bu çerçevede bugün hafif alıcılı bir başlangıç bekliyoruz. Gün içerisinde ise yine oynaklık yüksek olma ihtimalini ön planda tutmaya devam ediyoruz.

BİST 100 bu haftayı 28.000 cent (110.000) seviyesinin altında kapatıyor. Haftalık grafiklerde hareketli ortalamaların birbirini aşağı yönde kesmesi, 28.000 cent seviyesinde ortalamaların yataya geçmeleri 110.000 seviyesini oldukça güçlü bir direnç haline getirdi. Ana destek arayışı ise gelecek haftalarda devam edecek. Ana destekler ise 25.250/25.000 cent (99.000/98.000) seviyeleri olacak. Yüksek volatilité içerisinde yukarı yönlü tepkiler ana satış fırsatı olarak değerlendirilebilir. Gün içi destek seviyeleri olarak 103.000 ve 103.600, gün içi direnç bölgeleri olarak 105.500 ile 106.000 seviyelerini takip ediyor olacağız.

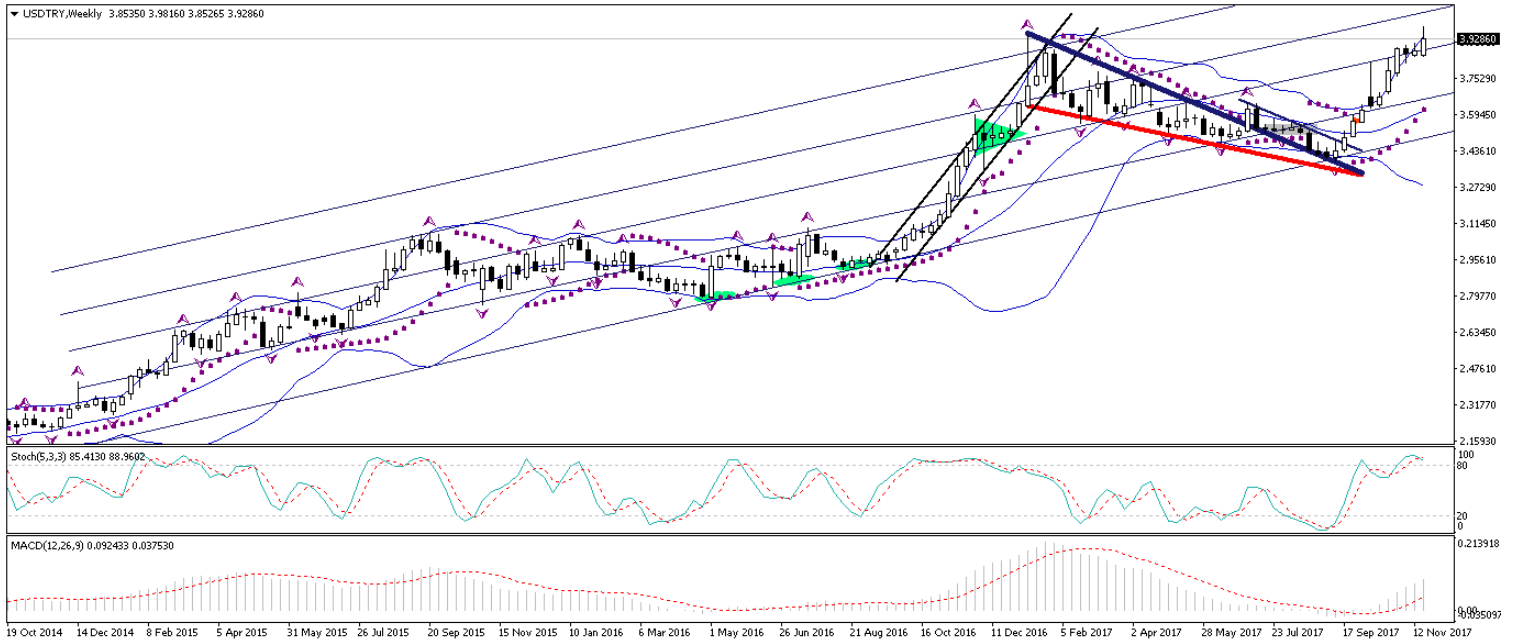
BİST-100 (Günlük, TL)



USD/TL

USDTRY paritesi, dün sabahki bültenimizde belirttiğimiz üzere, geri çekilme hareketini sürdürerek 3,90 seviyesine kadar indi. Kurdaki geri çekilmenin devam etmesinde, Cumhurbaşkanı Başdanışmanı Cemil Ertem'in dün NTV'de yaptığı açıklamalarda TCMB'nin araç bağımsızlığını vurgulaması ve Banka'nın araç bağımsızlığının sonsuz olduğunu belirtmesi etkili oldu. Ayrıca, UERUSD paritesindeki sert yükseliş hareketinin de kurdaki düşüşte büyük rol oynadığını belirtmemizde fayda var. Dün gün içerisinde Euro Bölgesi'nden gelen olumlu veriler ve Almanya'da başarısız koalisyon görüşmelerinin ardından Sosyal Demokratların Merkel ile koalisyona açık olduğuna yönelik haberler EURUSD paritesini 1,1850 seviyesi üzerine taşıırken, dolar endeksindeki düşüşü hızlandırarak kurdaki geri çekilmeye yardımcı oldu. USDTRY paritesi dünkü geri çekilme hareketinde 3,90 seviyesini birkaç defa test etmiş olsa da bu seviyenin altına inemedi. Kurun Bugün içerisinde 3,90 seviyesi üzerinde tutunmaya devam etmesini ve kısa vadede yeniden 3,95 seviyesini hedeflemesini beklemekteyiz. Bugün sabah saatlerinde yurt içi piyasalarda açıklanacak olan Kasım ayı Reel Sektör Güven Endeksi & KKO verilerini izliyor olacağız. ABD cephesinde ise Kasım ayına ilişkin PMI verileri izlenecek. Kurdaki teknik seviyelere bakalım olursak: Bu sabah saatleri itibariyle 3,9286 seviyesinden işlem görmekte olan USDTRY paritesinde 3,9365 seviyesi direnç, 3,89284 seviyesi ise destek konumunda. 3,9365 direncinin yukarı yönlü kırılması durumunda bir sonraki direnç seviyemiz 3,9521, 3,9284 desteğinin aşağı yönlü kırılması durumunda ise bir sonraki destek seviyemiz 3,9179.

USD/TL (Haftalık, TL)



EUR/USD

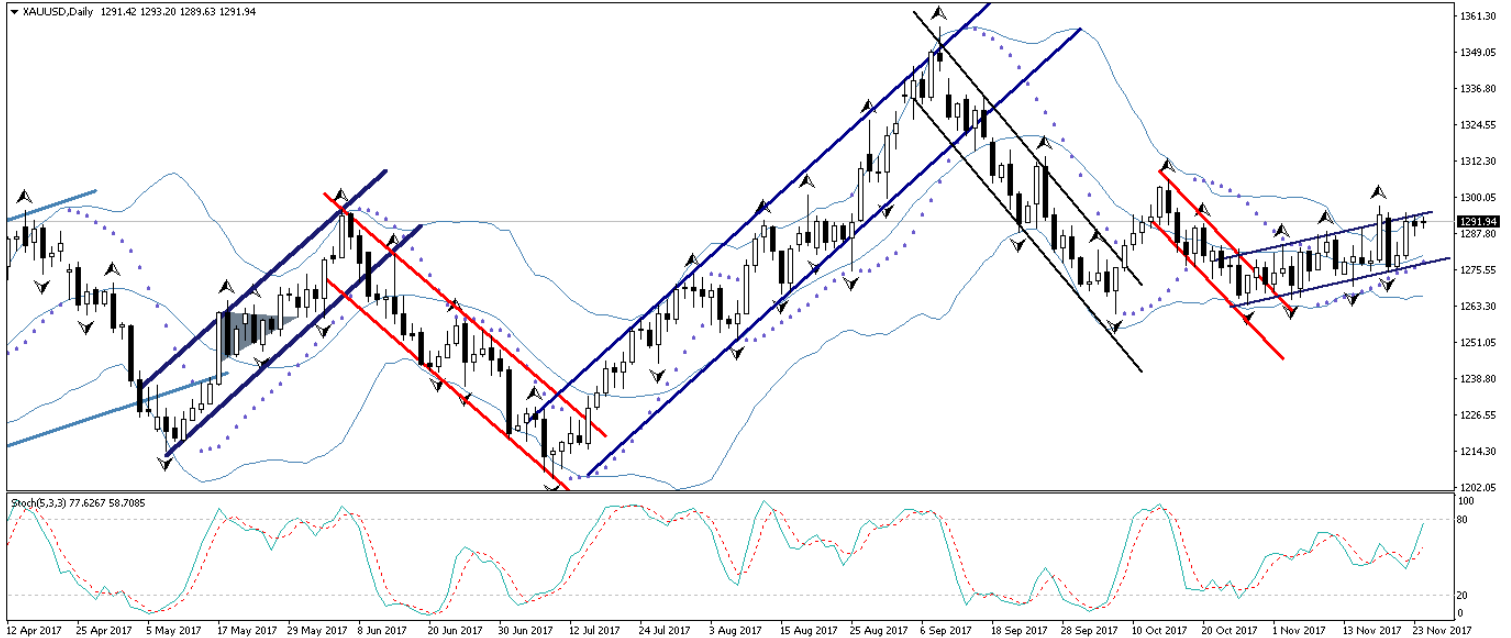
Eurodaki hızlı yükselişin devam ettiğini ve dolar endeksinin de eurodaki değerlenme ile birlikte baskı altında kalmayı sürdürdüğü görüyoruz. Euro Bölgesi'nden gelen olumlu veriler, Almanya'da başarısız koalisyon görüşmelerinin ardından Sosyal Demokratların Merkel ile koalisyona açık olduğuna yönelik haberler ve Avrupa Merkez Bankası politikacılarının büyüme üzerinde yukarı yönlü riskler gördüğünü belirten tutanaklar sonrasında EURUSD paritesi 1,1850 seviyesi üzerine çıktı. Almanya'da geçtiğimiz hafta sonu başarısız olan koalisyon görüşmelerinin ardından dün sabah saatlerinde gelen Sosyal Demokratların (SPD) Merkel ile koalisyon görüşmelerine açık olduğu haberi sonrasında euro yönünü yukarı çevirirken, öğle saatlerinde açıklanan ve beklentilerin oldukça üzerinde gerçekleşen Euro Bölgesi Kasım Ayı PMI Endeksi verileri ile birlikte eurodaki yükseliş hız kazandı. Bunların yanı sıra, dün 15:30'da açıklanan Avrupa Merkez Bankası tutanakları da eurodaki yükselişi besledi. Tutanaklarda ECB üyelerinin büyüme için kısa vadede yukarı yönlü riskler öngördüğü ifade edilirken, bazı yetkililerin parasal genişlemenin gelecek yıl tekrar uzatılabileceğine dair yatırımcılar arasındaki beklentilerin güç kazanabileceğine ilişkin endişe duyduğu belirtildi. Tüm bu faktörlerin etkisi ile birlikte EURUSD paritesi bu sabah saatlerinde 1,1850 seviyesi üzerindeki seyrini sürdürürken, dolar endeksinin ise gerek vergi tasarısına ilişkin endişeler gerekse de güçlü euro nedeniyle 93,15 seviyesi altında işlem gördüğünü görüyoruz. Geçtiğimiz haftaki sert yükseliş hareketi ile birlikte kısa vadeli düşüş trendini yukarı yönlü kırarak EURUSD paritesinde, kısa vadede 1,17 seviyesi altında kalıcı bir hareket beklemiyoruz. Ancak bu noktada Almanya'da seçimlerin yenilenmesine ilişkin bir söylem veya bununla ilgili olumsuz bir haber akışı parite üzerinde etki yaratabilir. Teknik seviyelere bakacak olursak: Bu sabah saatleri itibarıyla 1,1853 seviyesinden işlem görmekte olan EURUSD paritesinde, 1,1818 seviyesi destek, 1,1861 seviyesi ise direnç konumunda. Paritede 1,17186158 direncinin yukarı yönlü kırılması durumunda bir sonraki direnç seviyemiz 1,1887, 1,1818 desteğinin aşağı yönlü kırılması durumunda ise bir sonraki destek seviyemiz 1,1758.

EUR/USD (Günlük, USD)



XAUUSD

Eurodaki yükselişin hız kazanması ile birlikte dün dolar endeksindeki satış baskının derinleştiğini ve altın fiyatlarının 1290 seviyesi üzerinde tutunduğunu gördük. Euro Bölgesi'nden gelen olumlu veriler, Almanya'da başarısız koalisyon görüşmelerinin ardından Sosyal Demokratların Merkel ile koalisyona açık olduğuna yönelik haberler ve Avrupa Merkez Bankası politika yapımcılarının büyüme üzerinde yukarı yönlü riskler gördüğünü belirten tutanaklar sonrasında EURUSD paritesi 1,1850 seviyesi üzerine çıkarken, dolar endeksinin de 93,15 seviyesi altına sarktığını gördük. Altın fiyatları bu sabah saatleri itibariyle görece güçlü görünümünü koruyor olsa da, yükseliş hareketinin vime kaybetmiş olduğunu görüyoruz. Teknik açıdan bakıldığında ise: altının önemli bir kanal sınırında olduğu görülüyor. Bu sabah saatleri itibariyle kısa vadeli yükseliş kanalının üst sınırında hareket etmekte olan altın fiyatlarının, kanal sınırındaki seyri önem arz ediyor. Altının kanalı yukarı yönlü kırılmaması durumunda 1290 seviyesi üzerinden aşağı yönlü bir düzeltme hareketi yapması ve kazançlarının bir kısmını geri vermesi beklenebilir. Altındaki teknik seviyelere bakacak olursak: Bu sabah saatleri itibariyle 1291,94 seviyesinden işlem görmekte olan altın fiyatlarında 1287,90 seviyesi destek, 1292,67 seviyesi ise direnç konumunda. 1292,67 direncinin yukarı yönlü kırılması durumunda bir sonraki direnç seviyemiz 1297,89, 1287,90 desteğinin aşağı yönlü kırılması durumunda ise bir sonraki destek seviyemiz 1285.

XAUUSD (Günlük, USD)

Piyasalara Genel Bakış

	Son Fiyat / Değer	Değişim					YBB
		1 günlük	1 haftalık	1 aylık	6 aylık		
Hisse senedi endeksleri							
Gelişmiş Piyasalar							
S&P	2.597	-%0,1	%1,3	%1,3	%8,3	%16,0	
DAX	13.009	%0,0	-%0,3	%0,0	%2,9	%13,3	
FTSE	7.417	%0,0	%0,4	-%1,5	-%1,3	%3,8	
Nikkei	22.523	-%0,2	%0,5	%3,6	%14,6	%17,5	
Gelişmekte olan Piyasalar							
Türkiye	105.026	-%0,9	-%1,8	-%2,0	%6,8	%34,4	
Çin	3.352	-%0,6	-%1,5	-%1,7	%8,8	%7,4	
Hindistan	33.588	%0,1	%0,7	%3,0	%10,8	%26,1	
Endonezya	6.063	-%0,3	-%0,1	%1,5	%6,0	%14,1	
Rusya	2.149	-%0,5	%0,7	%4,2	%10,1	-%3,8	
Brezilya	74.487	%0,0	%5,2	-%2,4	%17,8	%23,7	
Meksika	48.136	-%0,1	%0,9	-%4,0	-%2,7	%5,5	
Güney Afrika	60.298	-%0,7	%1,3	%4,1	%11,0	%19,0	
Oynaklık Endeksleri							
VIX	10	%1,5	-%24,8	-%10,7	-%9,6	-%29,6	
EM VIX	16	-%2,2	-%11,2	-%0,8	-%3,8	-%26,7	
MOVE	47	-%2,5	-%2,3	-%13,3	-%15,5	-%34,6	
Döviz Kurları (ABD dolarına karşı)							
Türkiye	3,92	%0,0	%1,5	%5,5	%9,7	%11,3	
Brezilya	3,2225	-%0,1	-%1,7	-%0,4	-%1,5	-%0,8	
Güney Afrika	13,8834	%0,4	-%1,9	%1,3	%6,1	%1,0	
Çin	6,5835	-%0,4	-%0,7	-%0,9	-%4,4	-%5,2	
Hindistan	64,575	-%0,5	-%1,1	-%0,7	-%0,5	-%4,9	
Endonezya	13513	-%0,1	-%0,2	-%0,2	%1,6	%0,3	
CDS *							
Türkiye	209,0	-2,4	7,5	27,7	-30,6	21,2	
Brezilya	172,3	0,0	-7,0	8,7	-46,0	24,3	
Güney Afrika	187,7	-0,4	-9,1	23,2	-10,6	a.d.	
Endonezya	97,7	-0,6	-2,7	6,7	-17,0	14,8	
Rusya	130,0	-0,4	-4,7	5,2	-3,4	a.d.	
10 yıllık bono faizleri							
Türkiye	%12,8	-0,3	3,0	1,1	2,1	1,4	
Brezilya	%10,1	0,0	-0,2	0,4	-1,3	a.d.	
Güney Afrika	%9,3	0,0	0,0	0,5	0,8	0,4	
Hindistan	%7,0	0,0	-0,1	0,2	0,3	0,5	
Endonezya	%6,6	0,0	-0,1	-0,2	-0,4	-1,4	
10 yıllık Eurobond faizleri (USD)							
Türkiye	%5,6	0,13	1,11	0,48	0,40	-0,27	
Brezilya	%4,6	-0,05	-0,20	-0,03	-0,37	-0,90	
Güney Afrika	%4,7	0,00	-0,20	0,14	0,11	-0,16	
Endonezya	%3,5	0,02	0,02	a.d.	-0,31	-0,79	
Emtia							
Ham Petrol - Brent USD/varil	63,55	%0,4	%3,6	%10,8	%17,4	%11,8	
Ham Petrol - WTI USD/varil	58,02	%2,1	%4,9	%11,8	%14,4	%8,0	
Altın - USD / oz	1292,2	%0,8	%1,1	%1,1	%2,4	%12,2	
Gümüş - USD / t oz.	17,112	%0,9	%0,8	%0,2	-%0,2	%7,0	
Commodity Bureau Index	431,15	%0,7	%0,4	%0,3	-%0,6	%1,9	

* Değişim değerleri baz olarak ifade edilmiştir.

Kaynak: Bloomberg

Yatırım Merkezlerimiz

Genel Müdürlük

Nispetiye Cad. B-3 Blok Kat: 7-9
Akmerkez Etiler - İSTANBUL
0 212 355 46 46

Adana

Cemal Paşa Mah. Gazipaşa Bul.
Cemal Uğurlu Apt. Kat: 1 D: 4 ADANA

(0 322) 457 77 55

Ankara

Remzi Oğuz Arık Mah. Tunalı Hilmi Cad.
Yaprak Apt. No: 94 Kat: 2 D: 9
Kavaklıdere Çankaya - ANKARA

(0 312) 435 18 36

Antalya

Şirinyalı Mah. İsmet Gökşen Cad. Özden
Apt. No:82/6 Muratpaşa - ANTALYA

(0 242) 248 45 20

Bakırköy

İstanbul Cad. Bakırköy İş Merkezi No:
6 Kat: 4 D: 14 Bakırköy - İSTANBUL

(0 212) 570 52 59

Bursa

Muradiye Mah. Çekirge Cad. Koçer Apt.
No: 49 Kat: 2 D: 4 Osmangazi - BURSA

(0 224) 225 64 10

Denizli

Saraylar Mah. 2. Ticari Yol No: 32 Kat: 5
DENİZLİ

(0 258) 265 87 85

Erenköy

Bağdat Cad. Çubukçu Apt. No: 333
Kat: 2 D: 4 Kadıköy - İSTANBUL

(0 216) 348 82 82

Gaziantep

İncilipinar Mah. Gazimuhtarpaşa Bul.
Kepkepzade Park İş Merkezi B Blok No:
18 Kat: 1 D: 5 GAZİANTEP

(0 342) 232 35 35

Girne

Şehit Necati Gürkaya Mevkii Çağdaş Apt.
Kat: 1 D: 1 Girne - KKTC

(0 392) 815 14 54-55-56

İzmir

Şair Eşref Bul. Ragıp Şanlı İş Merkezi
No: 6 Kat: 3 D: 306 Çankaya - İZMİR

(0 232) 445 01 61

İzmit

Hürriyet Cad. Kaya İşhanı No: 39/5 İzmit -
KOCAELİ

(0 262) 323 11 33

İzmit İrtibat

Ömerağa Mah. Alemdar Cad. İ. Kolaylı
Apt. No: 8 Kat: 2 İzmit KOCAELİ

(0 262) 260 01 01

Karadeniz Ereğli

Murtaza Mah. Hamamüstü Sok. İ. Esat
Taneri İş Merkezi No: 19 Kat: 2
Karadeniz Ereğli - ZONGULDAK

(0 372) 316 40 50

Kartal

Üsküdar Cad. Cevat Kayacan Apt. No:
26 Kat: 4 D: 8 Kartal - İSTANBUL

(0 216) 306 22 71 - 306 22 06

Kayseri

Cumhuriyet Mah. Turan Cad. Turan Plaza
Apt. No:8 Kat:2 D:5 Melikgazi / KAYSERİ

(0 352) 221 08 68 - 222 82 51

Mersin

Çankaya Mah. Bahri Ok İş Merkezi B
Blok No: 78 MERSİN

(0 324) 238 11 89

Uyarı Notu

Bu raporda yer alan yatırım bilgi, yorum ve tavsiyeleri, yorum ve tavsiyede bulunanların kişisel görüşlerine dayanmakta olup finansal bilgi ve genel yatırım tavsiyesi kapsamında hazırlanmıştır ve hiçbir şekilde yatırım danışmanlığı kapsamında değildir. Yatırım danışmanlığı hizmeti; yetkili kuruluşlar tarafından kişilerin risk ve getiri tercihleri dikkate alınarak kişiye özel sunulmaktadır. Burada yer alan yorum ve tavsiyeler ise genel niteliktedir. Bu tavsiyeler, mali durumunuz ile risk ve getiri tercihlerinize uygun olmayabilir. Bu nedenle, sadece burada yer alan bilgilere dayanarak yatırım kararı verilmesi beklentilerinize uygun sonuçlar doğurmayabilir.

Yatırım Danışmanlığı hizmeti talep edilmesi halinde; yatırımcının Tacirler Yatırım Menkul Değerler A.Ş. ile Yatırım Danışmanlığı sözleşmesi imzalamış olması, Yerindelik Testi'ni tamamlamış ve risk grubunun belirlemiş olması zorunludur.

Bu raporda yer alan her türlü bilgi, yorum ve tavsiye uygunluk testi ile tespit edilecek risk grubunuz ve getiri beklentiniz ile uyumlu olmayabilir. Dolayısıyla, uygunluk testi neticesinde risk grubunuz tespit edilmeden sadece burada yer alan bilgilere dayanılarak yatırım kararı verilmesi amaç, bilgi ve tecrübenize uygun sonuçlar doğurmayabilir.

Bu rapor herhangi bir sürede belirli bir getirinin sağlanacağına dair bir taahhüt içermemekte olup, zaman içerisinde piyasa koşullarında meydana gelen değişiklikler nedeniyle yorum ve tavsiyelerde değişiklikler söz konusu olabilir. Bu raporda bahsedilen yatırım araçlarının fiyatları ve değerleri yatırımcıların menfaatlerine aykırı olarak hareket edebilir ve netice itibarıyla yatırımcılar anaparalarını kaybetme riski ile karşı karşıya kalabilirler. Bu raporda yer alan geçmiş performans verileri gelecekte elde edilecek sonuçların bir garantisi olarak kabul edilemez.

Bu raporda yer alan tüm bilgiler ve görüşler yatırımcıları bilgilendirmek amacıyla, Tacirler Yatırım Menkul Değerler A.Ş. tarafından güncel ve güvenilir kaynaklardan temin edilmiş olmakla beraber, Tacirler Yatırım Menkul Değerler A.Ş. söz konusu bilgilerin doğru ve tam olduğunu taahhüt etmemektedir. Raporlardaki yorumlardan, bilgilerin tam veya doğru olmaması ve/veya güncellenme nedeniyle doğabilecek maddi ve manevi zararlardan Tacirler Yatırım Menkul Değerler A.Ş. ve çalışanları sorumlu tutulamaz.

Bu rapor, sadece gönderildiği kişilerin kullanımı içindir. Bu raporun tümü veya bir kısmı Tacirler Yatırım Menkul Değerler A.Ş.'nin yazılı izni olmadan çoğaltılamaz, yayınlanamaz veya üçüncü kişilere gösterilemez, ticari amaçla kullanılamaz. Aksi halde, Tacirler Yatırım Menkul Değerler A.Ş. uğramış olduğu bütün zarar ve ziyanı talep etme hakkını saklı tutar.