

Piyasa Yorumu

Genele yayılmış alımlar eşliğinde BİST-100 endeksi Cuma günü %1,9 değer artışı ile 97.988 seviyesinden kapattı.

Bu hafta veri takvimi açısından yurtiçinde göreceli olarak zayıf bir seyir olup, yarın yapılacak olan Hazine ihalesi takip edilecek. Yurtdışı ajanda da ise oldukça yoğun bir gündem mevcut.

Çarşamba günü açıklanacak Fed faiz kararı -25 baz puan faiz artışı piyasa fiyatlamalarına dahil edildi -, Perşembe günü ABD 2Ç18 büyüme verileri ile Dayanıklı Mal Siparişleri ile Kişisel Tüketim verileri ve Cuma günü açıklanacak olan Kişisel Harcamalar verileri ile Euro bölgesi TÜFE verileri yatırımcıların takip edecekleri önemli veriler olacaktır. Diğer taraftan, Cumhurbaşkanı Erdoğan'ın ABD ziyareti ile ilgili haber akışı da yatırımcıların odaklanacağı diğer nokta olacaktır. Küresel piyasalara baktığımızda, petrol fiyatlarındaki yüksek seyrin devam ettiğini ve Dolar endeksinde de Cuma gününe göre hafif yükselişler olduğunu görüyoruz. Uzakdoğu Asya piyasalarında alıcılı bir seyir bulunurken, GOÜ para birimlerinin ABD dolarına karşı değer kaybettiğini görüyoruz. Bu noktada Türk lirası olumsuz yönde ayrılmaktadır.

Teknik analiz olarak incelediğimizde, BİST-100 endeksi Cuma günü 97.000-97.500 direnç bölgesini oldukça düşük bir hacimle geçip üzerinde kapanış gerçekleştirdik. Fakat bu kapanış hacimle desteklenmediği için bir realizasyon görebiliriz. Gelecek realizasyon 97.400'de karşılanması durumunda bugün yükselişin 98.700'e doğru devamını görebiliriz. Realizasyon 96.600'e kadar da gelebilir. Bu durumda da yükseliş zarar görmez ama bugünü düzeltme ile tamamlamış oluruz. 97.400-96.600 desteklerimiz ve 98.700 ana direncimiz olarak takip ediyoruz.

Ekonomi ve Politika Haberleri

- Cumhurbaşkanı Erdoğan 23-27 Eylül tarihleri arasında BM zirvesine katılacak.
- Bugün saat 14:30'da Eylül Reel Kesim Güven Endeksi ve Kapasite Kullanım Oranı açıklanacak.

Şirket ve Sektör Haberleri

- Otomotiv Sektörü** – Binek otomobillerin ÖTV matrahları yeniden düzenlendi.
- Kardemir** - 4Ç18 satış programını açıkladı.
- Migros** – MH Perakendecilik 31.508 pay senedini 14.8317 TL ortalama fiyattan satın aldı.

Piyasa gündemi ve veri takvimi

- 24 Eylül** Eylül Reel Kesim Güven Endeksi & KKO
- 25 Eylül** Hazine İhalesi (5 yıl)
- 27 Eylül** Haftalık Yabancı Portföy Hareketleri (14 - 21 Eyl.)
Haftalık Para ve Banka İstatistikleri (14 - 21 Eyl.)
- 28 Eylül** Ağustos Dış Ticaret verileri

	Kapanış	% değişim	
		1 gün	1 hafta
Hisse senedi piyasası			
BIST-100	97,988	%1.9	%3.4
BIST-30	121,402	%2.2	%3.9
Banka	104,977	%2.5	%4.4
Sanayi	128,102	%1.8	%1.9
Hizmet	72,782	%1.8	%4.6

	Kapanış	1 hafta	1 ay
İnterbank gecelik faizi	25.50	24.00	19.25
AOFM	24.06	24.00	24.00
2 yıllık bono faizi	25.40	25.32	25.01
10 yıllık bono faizi	18.94	19.01	18.64

	Kapanış	1 hafta	1 ay
USD/TL	6.27	%3.3	%4.5
EUR/TL	7.38	%4.0	%8.1
Döviz sepeti (0.5USD+0.5EUR)	6.82	%3.6	%6.3

Hisse senedi piyasası değerlendirme istatistikleri

Piyasa değeri *	125	126	122
Ortalama işlem hacmi *	1.59	1.47	1.17
* milyar ABD doları			

BIST-100	2017	2018T	2019T
F/K	9.2x	7.2x	6.2x
PD/DD	1.36x	1.05x	0.93x
PD/DD (Banka)	0.88x	0.46x	0.42x
FD/Satışlar	1.43x	1.09x	0.95x
FD/FAVÖK	7.9x	6.6x	5.7x
Kar büyümesi	%49.2	%8.3	%15.6
Özsermaye karlılığı	%15.4	%14.5	%14.3
Temettü verimi	%2.7	%4.3	%5.2

Kaynak: Bloomberg, Tacirler Yatırım

İletişim:

Müşteri Memnuniyeti Merkezi

destek@tacirler.com.tr

+90 212 355 4646

Ekonomi ve Politika Haberleri

Cumhurbaşkanı Erdoğan 23-27 Eylül tarihleri arasında BM zirvesine katılacak

Cumhurbaşkanı Erdoğan Birleşmiş Milletler Genel Kurulu'na katılmak üzere 23-27 Eylül 2018 tarihlerinde ABD'de bulunacak. Zirve öncesi havalimanında açıklamalarda bulunan Erdoğan, ABD Başkanı Trump ile görüşme konusunda, ABD tarafından bir talep gelmesi durumunda değerlendirilebileceğini ancak şu anda herhangi bir programın söz konusu olmadığını belirtti.

- Cumhurbaşkanı Erdoğan, ABD ziyareti sonrasında 27-29 Eylül tarihleri arasında Almanya'da ziyaretler gerçekleştirecek. Erdoğan, Almanya Cumhurbaşkanı Steinmeier'in önerisiyle ziyaretin yapılacağını ve Cumhurbaşkanlığı hükümet sisteminin ardından yapılacak ilk devlet ziyareti olacağını belirtti. Söz konusu ziyaret sırasında Almanya Şansölyesi Merkel ve yatırımcılarla da bir araya gelinecek.

Bugün saat 14:30'da Eylül Reel Kesim Güven Endeksi ve Kapasite Kullanım Oranı açıklanacak

Bugün saat 14:30'da Eylül ayına ilişkin Reel Kesim Güven Endeksi (RKGE) ve Kapasite Kullanım Oranı (KKO) açıklanacak. Ağustos RKGE aylık bazda 6,3 puan düşerek 96,4 seviyesine gerilemişti.

- Mevsimsellikten arındırılmış endeks ise 96,3 seviyesinde gerçekleşerek bir önceki aya göre 5,2 puan gerileme kaydetmişti.
- Aynı ay içerisinde PMI verisi de 49 olan Temmuz seviyesinden 46,4'e geriledi.
- Ağustos ayında KKO ise %77,1 seviyesinden %77,8'e, mevsimsel etkilerden arındırılmış KKO %76,9'dan %77,6'ya yükselmişti.

Şirket Haberleri

Otomotiv Sektörü – Binek otomobillerinin Özel Tüketim Vergisi matrahlarının yeniden tespiti hakkındaki Cumhurbaşkanlığı Kararnamesi Resmî Gazete’de yayınlandı. Buna göre, 1.6 litre motor hacmine sahip binek otomobiller için belirlenen en düşük matrah %52 arttırılarak 70.000 TL’ye çıkarıldı. 46-80.000 TL arasındaki araçlar için geçerli olan Özel Tüketim Vergisi matrahı %50 arttırılarak 70-120.000 TL’ye çıkarılırken, 80.000 TL’nin üzerindeki araçların matrahı %50 arttırılarak 120.000 TL’ye çıkarıldı. Yeni matrahların binek otomobil satış fiyatları üzerinde hafif pozitif etki yaratmasını bekliyoruz.

Motor hacmi	Eski				Yeni			
	Baz Fiyat (TL)*	ÖTV	KDV	Toplam	Baz Fiyat (TL)*	ÖTV	KDV	Toplam
< 1.6 litre	< 46,000	%45	%18	%71	< 70,000	%45	%18	%71
	46,000-80,000	%50	%18	%77	70,000-120,000	%50	%18	%77
	> 80,000	%60	%18	%89	> 120,000	%60	%18	%89
1.6-2.0 litre	< 114,000	%100	%18	%136	< 170,000	%100	%18	%136
	> 114,000	%110	%18	%148	> 170,000	%110	%18	%148
> 2.0 litre		%160	%18	%207		%160	%18	%207

* binek otomobil baz fiyatı

Kardemir – 4Ç18 satış hedeflerini açıkladı. Açıklanan hedeflere göre, şirket 96,650 ton inşaat demiri satmayı planlamakta olup, bu hedef 4Ç17’deki hedefinin %43 altındadır. Ayrıca, şirket 287,280 ton kütük-blum satmayı planlamakta olup, bu hedef 4Ç17’deki hedefinin %19 üzerindedir. Profil satışlarında ise 103,300 ton satış yapmayı planlamakta olup, bu hedef 4Ç17’deki hedefinin %2 altındadır. Kangal satışlarında ise, şirket yönetimi %26 artış kaydetmeyi hedeflemekte olup, satışların 94,500 ton olarak gerçekleşmesi hedeflenmektedir.

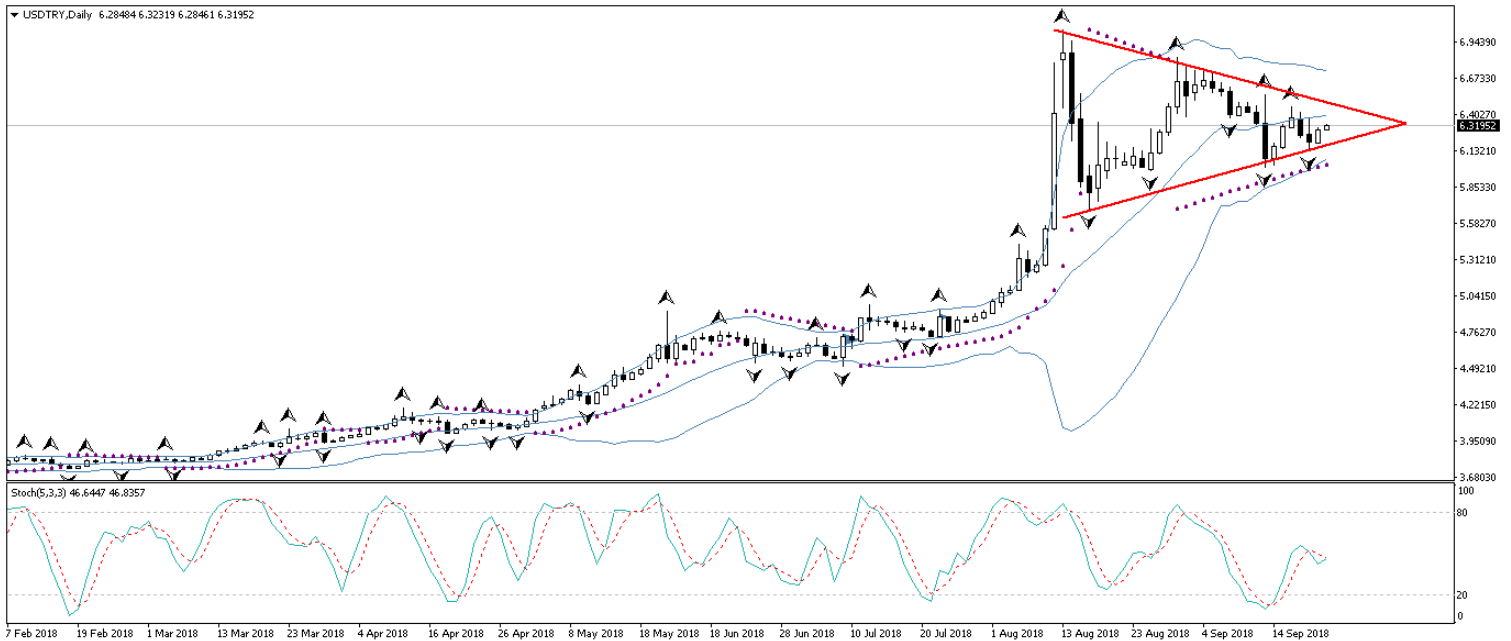
Migros - MH Perakendecilik 31.508 adet pay senedini ortalama 14,8317 TL fiyattan satın aldı ve şirketteki payını %50’ye çıkardı.

Teknik Analiz

USD/TL

Küresel piyasalardaki negatif görünüm ve gelişen ülke para birimlerindeki satıcı seyrile birlikte, USDTRY paritesi yeni haftanın ilk işlem gününde 6,30 seviyesi civarında hareket ediyor. Dün gerçekleşen OPEC ve OPEC dışı ülkeler toplantısı öncesinde Suudi Arabistan ve Rusya tarafından yapılan açıklamada petrol üretiminin artırılmayacağı belirtilmesi üzerinde petrol fiyatları yeni haftaya sert bir yükselişle başladı. Bunun yanı sıra, yurt dışı basında hafta sonu yer alan haberler, Çin'in ABD ile ticaret görüşmelerinden vazgeçtiğini ve Çin Başbakan Yardımcısı Liu He'nin gelecek hafta Washington'a gönderilmeyeceğini belirtti. Bu haber akışı sonrasında, dolar endeksinin yeniden yükseliş geçtiğini ve 94,20 seviyesi üzerine çıkmış olduğunu görüyoruz. Tüm bu gelişmelerin etkisi ile birlikte gerek dolar endeksindeki yükseliş gerekse de OPEC toplantısının ardından sert yükseliş kaydeden petrol fiyatları nedeniyle gelişen ülke para birimlerinde de bu sabah saatleri itibarıyla satıcı seyrile hâkim. Bu sabah saatlerinde 6,30 seviyesi üzerinde hareket etmekte olan USDTRY paritesinde ise bir yön arayışı söz konusu. Bu noktada paritenin, yön arayışı içerisinde olması ve yurt dışı piyasalarda olumsuz bir seyrile olması nedeniyle, kısa vadede mevcut volatil seyrini bir süre daha sürdürmesini bekleyebiliriz. Ancak kurun önümüzdeki dönemde 6 seviyesi altına hedef alabileceğine yönelik beklentimizi korumaktayız.

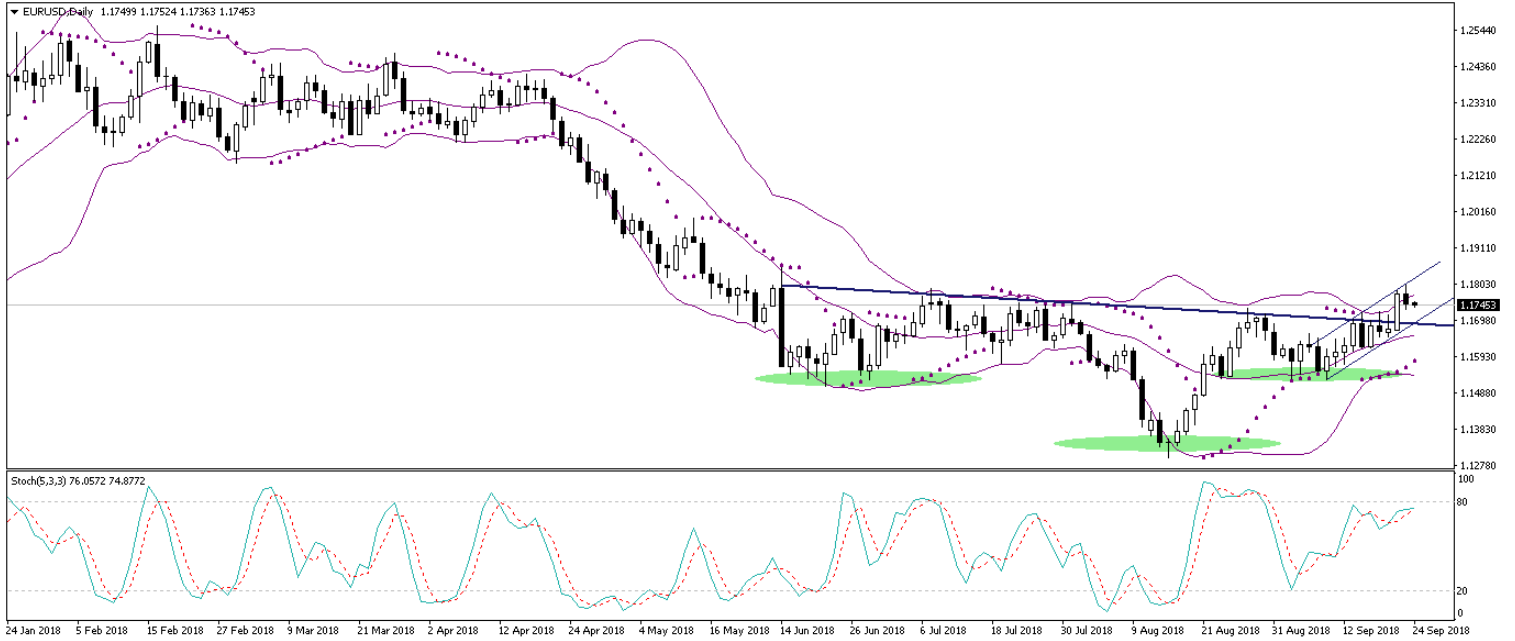
USD/TL



EUR/USD

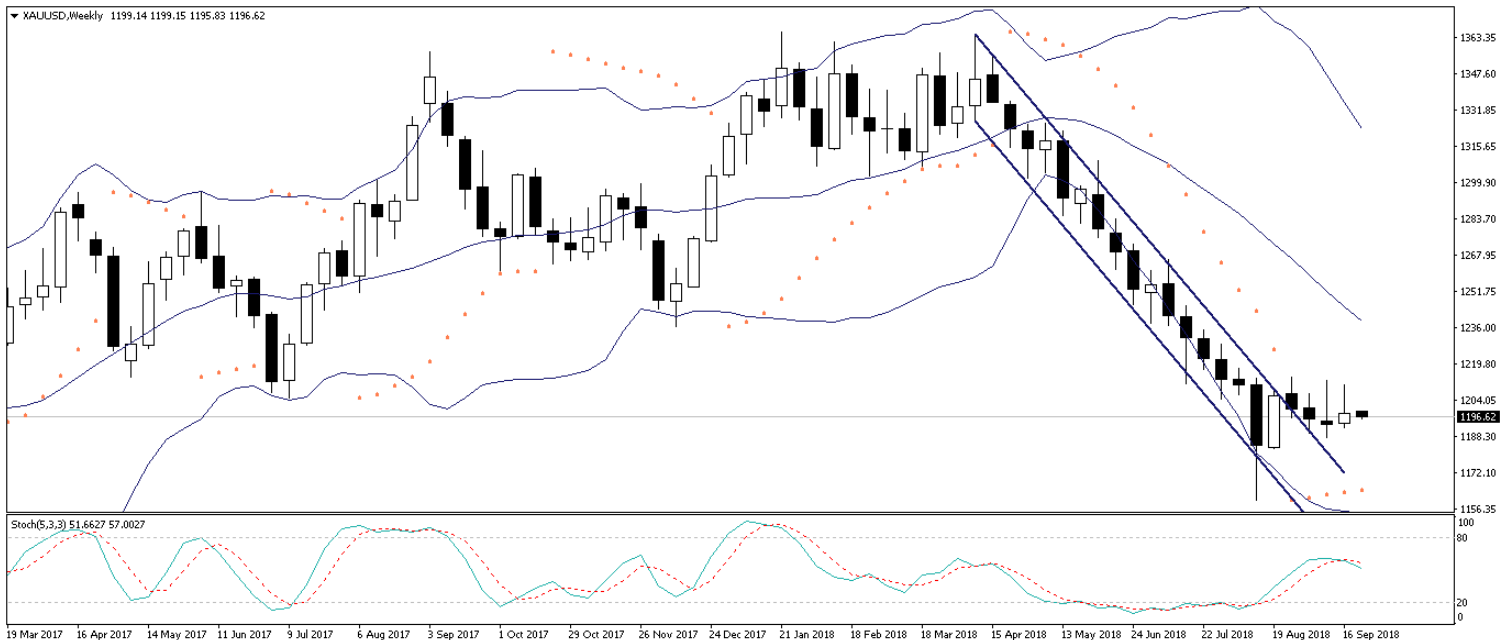
Hafta sonu yurt dışı basında Çin'in ABD ile ticaret görüşmelerinden vazgeçtiğine yönelik yer alan haber akışı, dolara yönelik güvenli liman talebini artırarak dolar endeksinin güçlenmesine neden oldu. Dolar endeksi 94,20 seviyesi üzerine yükselirken, EURUSD paritesinin ise 1,1730 seviyesine doğru hafif bir gerileme kaydetmiş olduğunu görüyoruz. Aşağıdaki grafik üzerinden de görülebileceği üzere EURUSD paritesi, bir "dönüş" formasyonu olan ve Nisan ayından bu yana devam eden düşüş trendinin sona ulaştığının sinyalini veren ters omuz – baş – omuz formasyonunun çalışması ile birlikte kısa vadeli bir yükseliş kanalı oluşturmuş durumda. Bu noktada paritenin mevcut yükseliş eğilimini sürdürüp sürdüremeyeceğini yakından takip ediyor olacağız. Gerek teknik göstergeler ve ters omuz – baş – omuz formasyonunun oluşması sonrasında yükseliş ivmesi, gerekse de Avrupa Merkez Bankasının parasal genişlemeyi bitiriyor olması ile birlikte değişen piyasa gündemi, paritedeki yükseliş çabasının devam edebileceğine işaret ediyor. EURUSD paritesinin kısa vadede 1,20 seviyesi üzerini hedef almasını beklemekteyiz.

EUR/USD



XAUUSD

Yurt dışı basında Çin'in ABD ile ticaret görüşmelerinden vazgeçtiğine ve Çin Başbakan Yardımcısı Liu He'nin gelecek hafta Washington'a gönderilmeyeceğine yönelik çıkan haberler dolar endeksinin yeniden yükselişe geçmesine ve 94,20 seviyesi üzerine çıkmasına neden oldu. Dolar endeksindeki yükseliş geliştirmekte olan ülke para birimlerini olumsuz etkilerken, emtia piyasasında da değer kayıpları yaşanmasına sebep oldu. Dolar endeksinde görülen yükseliş nedeniyle yeniden 1200 seviyesi altına gerileyen altın fiyatları, bu sabah saatlerinde görece zayıf bir seyir izlemekte. Ancak, Nisan ayından bu yana sürdürmekte olduğu düşüş kanalını geçtiğimiz haftalarda yukarı yönlü kıran altının, 1200 seviyesi altındaki seyrinin uzun soluklu olmayacağını ve kanal kırılması sonrası oluşan teknik yükseliş çabasının önümüzdeki günlerde devam edeceğini düşünüyoruz. Teknik görünümün yanı sıra, küresel jeopolitik risklerin ve ticaret savaşlarının yarattığı güvenli liman talebi ve petrol fiyatlarında görülen sert yükselişin altın fiyatlarındaki mevcut seviyelerin önümüzdeki dönemde alım fırsatı olarak sınırı kalmasına neden olabileceği görüşündeyiz. Dolayısı ile altının 1200 seviyesi altındaki seyrini kalıcı olmasını beklememekle birlikte, kısa vadede yeniden 1200 – 1210 bandına doğru yükselmesini bekliyoruz.

XAUUSD

Piyasalara Genel Bakış

	Son Fiyat / Değer	Değişim				YBB
		1 günlük	1 haftalık	1 aylık	6 aylık	
Hisse senedi endeksleri						
Gelişmiş Piyasalar						
S&P	2,930	%0.0	%0.8	%1.9	%13.2	%9.6
DAX	12,431	%0.8	%2.5	%0.3	%4.6	-%3.8
FTSE	7,490	%1.7	%2.5	-%1.2	%8.2	-%2.6
Nikkei	23,870	%0.8	%4.6	%5.6	%15.8	%4.9
Gelişmekte olan Piyasalar						
Türkiye	97,988	%1.9	%3.4	%8.7	-%16.0	-%15.0
Çin	2,797	%2.5	%4.3	%2.5	-%11.3	-%15.4
Hindistan	36,842	-%0.3	-%3.6	-%4.0	%12.6	%7.8
Endonezya	5,958	-%1.1	%1.2	-%1.3	-%5.1	-%7.3
Rusya	2,427	%1.1	%2.8	%6.4	%6.2	%15.0
Brezilya	79,444	%1.7	%5.3	%4.2	-%5.8	%4.0
Meksika	49,344	-%0.3	-%0.5	-%0.6	%6.1	%0.0
Güney Afrika	57,164	%1.1	%1.0	-%2.8	%1.3	-%3.9
Oynaklık Endeksleri						
VIX	12	-%1.0	-%3.2	-%6.5	-%34.6	%5.8
EM VIX	19	%0.8	-%4.4	-%4.8	-%9.3	%17.6
MOVE	49	-%1.0	%2.9	-%4.2	-%12.4	%4.8
Döviz Kurları (ABD dolarına karşı)						
Türkiye	6.2907	%1.5	%2.0	%3.4	%60.9	%65.6
Brezilya	4.0489	-%0.7	-%3.0	%2.0	%23.7	%22.4
Güney Afrika	14.3212	%0.2	-%4.1	-%1.4	%21.0	%15.7
Çin	6.8571	%0.2	-%0.2	%0.0	%8.4	%5.4
Hindistan	72.205	a.d.	%0.5	%3.4	%10.7	%13.0
Endonezya	14817	-%0.2	%0.1	%1.6	%7.7	%9.2
CDS *						
Türkiye	401.0	0.4	-47.8	-57.2	121.4	21.4
Brezilya	265.1	-12.8	-8.1	41.7	107.2	42.2
Güney Afrika	212.3	-1.7	-6.6	-3.4	50.6	33.6
Endonezya	135.6	-1.5	2.7	10.9	36.3	16.1
Rusya	157.6	0.7	-7.2	-0.5	26.6	22.3
10 yıllık bono faizleri						
Türkiye	%18.9	-0.1	0.3	-3.1	6.4	7.3
Brezilya	%11.8	-0.3	-0.6	-0.2	2.3	a.d.
Hindistan	%8.1	a.d.	0.0	0.2	0.5	0.8
Endonezya	%8.1	-0.1	-0.3	0.3	1.4	1.8
10 yıllık Eurobond faizleri (USD)						
Türkiye	%7.6	0.06	0.01	-0.90	1.64	a.d.
Brezilya	%5.8	-0.16	-0.41	0.10	0.82	1.24
Güney Afrika	%5.2	0.00	0.00	-0.01	0.38	0.65
Endonezya	%4.5	-0.05	-0.01	0.11	0.33	a.d.
Emtia						
Ham Petrol - Brent USD/varil	78.8	%0.1	%0.9	%9.1	%13.4	%17.8
Ham Petrol - WTI USD/varil	70.78	%0.0	%2.6	%6.5	%8.6	%17.1
Altın - USD / oz	1196.6	-%0.8	%0.0	%0.8	-%9.5	-%8.6
Gümüş - USD / t oz.	14.269	%0.4	%1.6	-%2.7	-%12.8	-%16.8
Commodity Bureau Index	413.55	%0.3	%1.0	-%0.2	-%6.0	-%4.3

* Değişim değerleri baz olarak ifade edilmiştir.

Kaynak: Bloomberg

Yatırım Merkezlerimiz

Genel Müdürlük

Nispetiye Cad. B-3 Blok Kat: 9 Akmerkez
Etiler - İSTANBUL
0 212 355 46 46

Adana

Cemal Paşa Mah. Gazipaşa Bul.
Cemal Uğurlu Apt. Kat: 1 D: 4 ADANA

(0 322) 457 77 55

Ankara

Remzi Oğuz Arık Mah. Tunalı Hilmi Cad.
Yaprak Apt. No: 94 Kat: 2 D: 9
Kavaklıdere Çankaya - ANKARA

(0 312) 435 18 36

Antalya

Şirinyalı Mah. İsmet Gökşen Cad. Özden
Apt. No:82/6 Muratpaşa - ANTALYA

(0 242) 248 45 20

Bakırköy

İstanbul Cad. Bakırköy İş Merkezi No:
6 Kat: 4 D: 14 Bakırköy - İSTANBUL

(0 212) 570 52 59

Bursa

Muradiye Mah. Çekirge Cad. Koçer Apt.
No: 49 Kat: 2 D: 4 Osmangazi - BURSA

(0 224) 225 64 10

Denizli

Urban İş Merkezi 2. Ticari Yol Daire 26
Kat: 6 Bayramyeri - DENİZLİ

(0 258) 265 87 85

Erenköy

Bağdat Cad. Çubukçu Apt. No: 333
Kat: 2 D: 4 Kadıköy - İSTANBUL

(0 216) 348 82 82

Gaziantep

İncilipinar Mah. Gazimuhtarpaşa Bul.
Kepkepzade Park İş Merkezi B Blok No:
18 Kat: 1 D: 5 GAZİANTEP

(0 342) 232 35 35

Girne

Şehit Necati Gürkaya Mevkii Çağdaş Apt.
Kat: 1 D: 1 Girne - KKTC

(0 392) 815 14 54-55-56

İzmir

Şair Eşref Bul. Ragıp Şanlı İş Merkezi
No: 6 Kat: 3 D: 306 Çankaya - İZMİR

(0 232) 445 01 61

İzmit

Hürriyet Cad. Kaya İşhanı No: 39/5 İzmit -
KOCAELİ

(0 262) 323 11 33

İzmit İrtibat

Ömerağa Mah. Alemdar Cad. İ. Kolaylı
Apt. No: 8 Kat: 2 İzmit KOCAELİ

(0 262) 260 01 01

Karadeniz Ereğli

Murtaza Mah. Hamamüstü Sok. İ. Esat
Taneri İş Merkezi No: 19 Kat: 2
Karadeniz Ereğli - ZONGULDAK

(0 372) 316 40 50

Kartal

Üsküdar Cad. Cevat Kayacan Apt. No:
26 Kat: 4 D: 8 Kartal - İSTANBUL

(0 216) 306 22 71 - 306 22 06

Kayseri

Cumhuriyet Mah. Turan Cad. Turan Plaza
Apt. No:8 Kat:2 D:5 Melikgazi / KAYSERİ

(0 352) 221 08 68 - 222 82 51

Mersin

Çankaya Mah. Bahri Ok İş Merkezi B
Blok No: 78 MERSİN

(0 324) 238 11 89

Marmaris İrtibat Bürosu

Kemeraltı Mah. Orgeneral Mustafa
Muğlalı Cad. Güven Apt. No: 22 D: 2
Marmaris / MUĞLA

(0 252) 321 08 00

Akatlar İrtibat Bürosu

Akatlar Mahallesi Ebulula Mardin Cad.
Maya Meridien İş Merkezi No:16 D Blok
Kat:11 Bağımsız Bölüm No:29 Akatlar-
Beşiktaş/İSTANBUL

(0 212) 355 4605

Uyarı Notu

Bu raporda yer alan yatırım bilgi, yorum ve tavsiyeleri, yorum ve tavsiyede bulunanların kişisel görüşlerine dayanmakta olup finansal bilgi ve genel yatırım tavsiyesi kapsamında hazırlanmıştır ve hiçbir şekilde yatırım danışmanlığı kapsamında değildir. Yatırım danışmanlığı hizmeti; yetkili kuruluşlar tarafından kişilerin risk ve getiri tercihleri dikkate alınarak kişiye özel sunulmaktadır. Burada yer alan yorum ve tavsiyeler ise genel niteliktedir. Bu tavsiyeler, mali durumunuz ile risk ve getiri tercihlerinize uygun olmayabilir. Bu nedenle, sadece burada yer alan bilgilere dayanarak yatırım kararı verilmesi beklentilerinize uygun sonuçlar doğurmayabilir.

Yatırım Danışmanlığı hizmeti talep edilmesi halinde; yatırımcının Tacirler Yatırım Menkul Değerler A.Ş. ile Yatırım Danışmanlığı sözleşmesi imzalamış olması, Yerindelik Testi'ni tamamlamış ve risk grubunun belirlemiş olması zorunludur.

Bu raporda yer alan her türlü bilgi, yorum ve tavsiye uygunluk testi ile tespit edilecek risk grubunuz ve getiri beklentiniz ile uyumlu olmayabilir. Dolayısıyla, uygunluk testi neticesinde risk grubunuz tespit edilmeden sadece burada yer alan bilgilere dayanılarak yatırım kararı verilmesi amaç, bilgi ve tecrübenize uygun sonuçlar doğurmayabilir.

Bu rapor herhangi bir sürede belirli bir getirinin sağlanacağına dair bir taahhüt içermemekte olup, zaman içerisinde piyasa koşullarında meydana gelen değişiklikler nedeniyle yorum ve tavsiyelerde değişiklikler söz konusu olabilir. Bu raporda bahsedilen yatırım araçlarının fiyatları ve değerleri yatırımcıların menfaatlerine aykırı olarak hareket edebilir ve netice itibarıyla yatırımcılar anaparalarını kaybetme riski ile karşı karşıya kalabilirler. Bu raporda yer alan geçmiş performans verileri gelecekte elde edilecek sonuçların bir garantisi olarak kabul edilemez.

Bu raporda yer alan tüm bilgiler ve görüşler yatırımcıları bilgilendirmek amacıyla, Tacirler Yatırım Menkul Değerler A.Ş. tarafından güncel ve güvenilir kaynaklardan temin edilmiş olmakla beraber, Tacirler Yatırım Menkul Değerler A.Ş. söz konusu bilgilerin doğru ve tam olduğunu taahhüt etmemektedir. Raporlardaki yorumlardan, bilgilerin tam veya doğru olmaması ve/veya güncellenme nedeniyle doğabilecek maddi ve manevi zararlardan Tacirler Yatırım Menkul Değerler A.Ş. ve çalışanları sorumlu tutulamaz.

Bu rapor, sadece gönderildiği kişilerin kullanımı içindir. Bu raporun tümü veya bir kısmı Tacirler Yatırım Menkul Değerler A.Ş.'nin yazılı izni olmadan çoğaltılamaz, yayımlanamaz veya üçüncü kişilere gösterilemez, ticari amaçla kullanılamaz. Aksi halde, Tacirler Yatırım Menkul Değerler A.Ş. uğramış olduğu bütün zarar ve ziyanı talep etme hakkını saklı tutar.