

Piyasa Yorumu

Dün küresel piyasalardaki olumsuz havanın da etkisiyle BİST-100 endeksi seansın sonunda doğru gelen satış baskısı sonucu günü %1,84 değer kaybı ile 94.682 seviyesinden kapattı. Satışlar banka ve sanayi endekslerinde yoğunlaştı.

Bugün yurtiçinde Hazine ihaleleri yakında takip edilecek olup, yurtdışında önemli bir veri açıklaması bulunmamaktadır. Küresel piyasalara baktığımızda, İtalya, ticaret savaşları ve Suudi Arabistan ile ilgili gelişmelerin risk iştahı üzerinde etkili olduğunu ve küresel risk iştahının zayıf seyrettiğini görüyoruz. Bu bağlamda, Asya piyasalarında satıcılı görünüm ön plana çıkarken, ABD vadeli işlemlerinde %1'e varan değer kayıplarının olduğunu görüyoruz. Kur cephesinde ise, Dolar endeksinin 96 seviyesini geçmesi ile birlikte GOÜ para birimlerinde satıcılı bir seyir mevcut olup, Türk lirası dolar karşısında 5,74'den işlem görmektedir. Bu sabah Borsa İstanbul'da satıcılı bir başlangıç olmasını beklemekteyiz.

Teknik analiz olarak incelediğimizde, BİST-100'de önemli destekler 6 milyar TL gibi düşük bir hacimle kırıldı ve kısa vadeli trend olarak yataya geçildi. Bugün 94.000/94.500 destek bölgesine gerileme sonrasında ve 97.000 ana direnç olmak üzere üç günlük düşüşün düzeltilmesi ile birlikte tepki arayışını görebiliriz. Geri çekilmede desteklerden bir tepki oluşmadığı için kısa vadede yatay sıkışık bir seyir bekliyoruz. 94.000 kırılması durumunda ancak düşen trende dönebiliriz. İşlem hacminin çok düşük kalması nedeniyle 7-8 milyar TL işlem hacmi ile bir günlük artı kapanış düşüşün durduğu anlamına da gelebilir.

Ekonomi ve Politika Haberleri

- Hazine bugün 2 ve 5 yıl vadeli sabit kuponlu tahvil ihale düzenleyecek.
- Bugün saat 10:00'da Ekim ayı Tüketici Güven Endeksi açıklanacak.

Şirket ve Sektör Haberleri

- BIZIM, HEKTS** – 3Ç18 sonuçlarını açıkladı.
- KUTPO** – 2 nolu porselen fabrikasında bakım yapılması hk.

Piyasa gündemi ve veri takvimi

| | |
|----------------|---|
| 23 Ekim | Hazine ihaleleri (2yıl, 5 yıl) Ekim Tüketici Güven Endeksi |
| 25 Ekim | Ekim Reel Kesim Güven Endeksi & KKO PPK Toplantısı Haftalık yabancı portföy hareketleri (12 - 19 Ekim) Haftalık para & banka istatistikleri (12 - 19 Ekim) |

| | Kapanış | % değişim | |
|------------------------------|---------|-----------|---------|
| | | 1 gün | 1 hafta |
| Hisse senedi piyasası | | | |
| BIST-100 | 94,682 | -%1.8 | -%4.0 |
| BIST-30 | 117,628 | -%1.9 | -%4.3 |
| Banka | 113,491 | -%1.9 | -%3.1 |
| Sanayi | 119,384 | -%2.1 | -%4.9 |
| Hizmet | 68,837 | -%1.3 | -%3.5 |

| | Kapanış | 1 hafta | 1 ay |
|--|---------|---------|------|
|--|---------|---------|------|

Tahvil ve para piyasaları

| | | | |
|-------------------------|-------|-------|-------|
| İnterbank gecelik faizi | 25.50 | 25.50 | 25.50 |
| AOFM | 24.00 | 24.00 | 24.01 |
| 2 yıllık bono faizi | 25.84 | 25.80 | 26.60 |
| 10 yıllık bono faizi | 19.12 | 18.74 | 18.59 |

Kur

| | | | |
|------------------------------|------|-------|--------|
| USD/TL | 5.65 | -%2.8 | -%9.9 |
| EUR/TL | 6.50 | -%3.3 | -%11.9 |
| Döviz sepeti (0.5USD+0.5EUR) | 6.08 | -%3.1 | -%10.9 |

Hisse senedi piyasası değerlendirme istatistikleri

| | | | |
|------------------------|------|------|------|
| Piyasa değeri * | 135 | 136 | 125 |
| Ortalama işlem hacmi * | 1.31 | 1.61 | 1.53 |
| * milyar ABD doları | | | |

| BIST-100 | 2017 | 2018T | 2019T |
|---------------------|-------|-------|-------|
| F/K | 9.2x | 7.1x | 6.1x |
| PD/DD | 1.36x | 1.01x | 0.90x |
| PD/DD (Banka) | 0.88x | 0.50x | 0.46x |
| FD/Satışlar | 1.43x | 1.07x | 0.89x |
| FD/FAVÖK | 7.9x | 6.2x | 5.4x |
| Kar büyümesi | %49.2 | %5.7 | %16.9 |
| Özsermaye karlılığı | %15.4 | %13.9 | %13.0 |
| Temettü verimi | %2.7 | %4.4 | %5.1 |

Kaynak: Bloomberg, Tacirler Yatırım

İletişim:

Müşteri Memnuniyeti Merkezi

destek@tacirler.com.tr

+90 212 355 4646

Ekonomi ve Politika Haberleri

Hazine bugün 2 ve 5 yıl vadeli sabit kuponlu tahvil ihale düzenleyecek

2 yıl vadeli tahvil ihalesi 12-Ağustos-2020 vadeli kâğıdın yeniden ihracı olacak. 18-Ekim-2023 vadeli tahvil ise ilk ihraç olacak. Hazine bugün gerçekleştireceği iki ihale ile birlikte Ekim ayı borçlanma programı tamamlayacak.

- Hazine'nin Ekim ayı borçlanma programı çerçevesinde bugün gerçekleştireceği iki ihalede piyasalardan toplam 1,9 milyar TL borçlanması bekleniyor. Hazine'nin Ekim ayı piyasa itfası 2,2 milyar TL ile oldukça düşük bir seviyede bulunuyor- geri çevirme rasyosu %88)
- Hazine'nin Kasım ayında ise oldukça yüklü bir piyasa itfası olacak. (16,7 milyar TL – geri çevirme rasyosu ise 97% olarak planlanıyor) Söz konusu yüklü itfayı karşılamak üzere ise ay içerisinde 6 tahvil ihalesi yapılması planlanıyor.

Bugün saat 10:00'da Ekim ayı Tüketici Güven Endeksi açıklanacak

Eylül ayı endeks seviyesi 59,3'e kadar gerileme kaydetmişti. Söz konusu seviye 2015 Eylül ayından beri en düşük yeri işaret etti.

- Tüketici Güveni Endeksindeki zayıflamanın tüketici kredileri tarafında da onaylandığı ve son haftalarda tüketici kredilerindeki trendin (kur etkisinden arındırılmış 13-hafta ort. yıllıklandırılmış haftalık değ.) negatife döndüğü görülüyor.

Şirket ve Sektör Haberleri

Bizim Toptan - 3Ç18 sonuçlarını 9.0 milyon TL net kar ile açıkladı. Açıklanan net kar rakamı, 7,2 milyon TL olan piyasa beklentisinin üzerindedir. Şirket geçen yılın aynı döneminde, 1,5 milyon TL zarar açıklamıştı. Net satışlar 1,005 milyon TL olarak açıklandı ve geçen senenin aynı dönemine göre yüzde %36 arttı. Açıklanan net satış rakamı piyasa beklentisi olan 985 milyon TL ile uyumlu gerçekleşti. Şirket, 3Ç18'de 43 milyon TL FAVÖK açıkladı ve bu rakam geçen senenin aynı dönemine göre yüzde %155 büyüme gösterdi. Açıklanan FAVÖK rakamı piyasa beklentisi olan 36 milyon TL'nin %20 üzerinde gerçekleşti. FAVÖK marjı ise, geçtiğimiz yılın aynı dönemine göre 200 baz puan artarak %4,3 oldu. Detaylarına baktığımızda, şirketin brüt marjı, yıllık bazda, 214 baz puan arttı ve %11,3 olarak gerçekleşti. Faaliyet giderleri/satışlar rasyosu ise, yıllık bazda, 13 baz puan arttı ve %7,6 olarak gerçekleşti. Pazarlama giderleri, yıllık bazda, %40 arttı. Genel yönetim giderleri ise, yıllık bazda, %27 arttı. Şirketin net nakit pozisyonu çeyrek bazda yüzde %284 artarak 162 milyon TL olarak gerçekleşmiştir. Net işletme sermayesi ise -203 milyon TL (3Ç17: -29 milyon TL) olarak gerçekleşirken, net işletme sermayesinin satışlara oranı -%5.7 (3Ç17: -%1.0) olarak kaydedildi. En son kapanış fiyatına göre, şirket 28.8 F/K çarpanından ve 2.2 FD/FAVÖK çarpanından işlem görmektedir.

Hektaş - 3Ç18 sonuçlarını 16.3 milyon TL net kar ile açıkladı. Açıklanan net kar rakamı, yıllık bazda yüzde %287 artarken, çeyrek bazda ise yüzde %45 azaldı. Net satışlar 119 milyon TL olarak açıklandı ve geçen senenin aynı dönemine göre yüzde %186 büyüdü. Şirket, 3Ç18'de 40 milyon TL FAVÖK açıkladı ve bu rakam geçen senenin aynı dönemine göre yüzde %638 yükseldi. FAVÖK marjı ise, geçtiğimiz yılın aynı dönemine göre 2059 baz puan artarak %33,6 oldu. Detaylarına baktığımızda, şirketin brüt marjı, yıllık bazda, 945 baz puan arttı ve %41,8 olarak gerçekleşti. Faaliyet giderleri/satışlar rasyosu ise, yıllık bazda, 1190 baz puan azaldı ve %9,7 olarak gerçekleşti. Pazarlama giderleri, yıllık bazda, %12 arttı. Genel yönetim giderleri ise, yıllık bazda, %19 arttı. Şirketin net borcu çeyrek bazda yüzde %57 artarak 306 milyon TL olarak gerçekleşti. Net işletme sermayesi ise 462 milyon TL (3Ç17: 163 milyon TL) olarak gerçekleşirken, net işletme sermayesinin satışlara oranı %100,4 (3Ç17: %71,8) olarak kaydedildi. En son kapanış fiyatına göre, şirket 7.9 F/K çarpanından ve 6.7 FD/FAVÖK çarpanından işlem görmektedir.

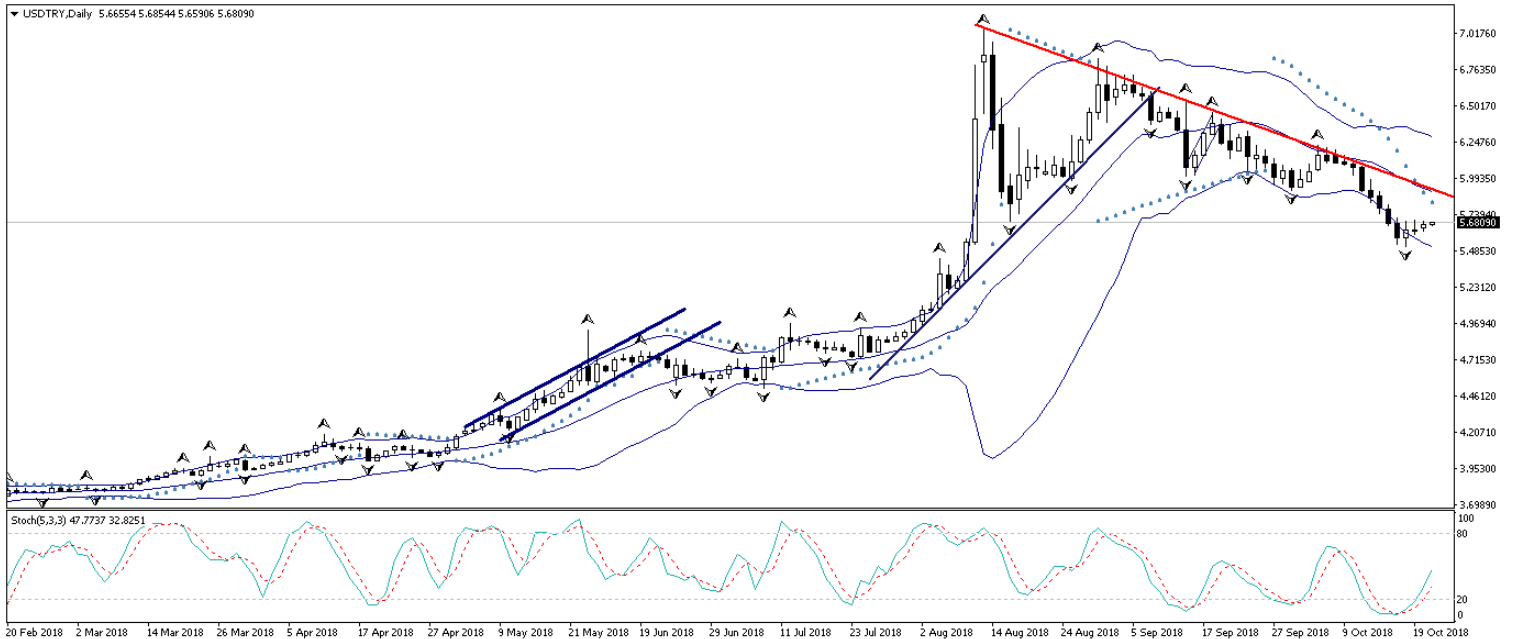
Kütahya Porselen – Şirketten gelen açıklamada, porselen üretiminin gerçekleştirildiği beş ayrı fabrikadan en eskisi olan ve toplam porselen üretim kapasitesinin %20'sinin üretildiği 2 nolu porselen fabrikamızda esaslı bakım, yenileme ve modernizasyon çalışmaları yapılmasına karar verildiği açıklandı. 2 nolu porselen fabrikamızda esaslı bakım, yenileme ve modernizasyon çalışmaları yapılması nedeniyle üretim yapılamayacak olması ve diğer 4 fabrikada sorunsuz olarak çalışmaya devam edecek olması nedeniyle ihracat ve iç piyasa taleplerinin karşılanmasında sorun yaşanmayacağı da belirtildi.

Teknik Analiz

USD/TL

USDTRY paritesi, dolar endeksindeki yükseliş ve Türk lirasındaki pozitif ayrışmanın etkisini yitirmesi ile birlikte dün gün içerisinde yükseliş eğilimini sürdürerek 5,62 seviyesinden 5,69 üzerine doğru tırmandı. Türk lirası dün gelişmekte olan ülke para birimleri arasında dolar karşısında en zayıf performans gösteren para birimleri arasında yer alırken, dolar endeksinin gün içerisinde 95,46 seviyesinden 96 seviyesi üzerine doğru sürdürdüğü yükseliş hareketi de kurdaki tırmanışı destekledi. Bu noktada kurdaki kısa vadeli görünüm açısından, AB cephesinde İtalya'daki bütçe tartışmaları önemli olacak. İtalya'daki bütçe planına yönelik süren tartışmalar euroyu zayıflatarak dolar endeksindeki yükselişin hız kazanmasına neden oluyor. Bu noktada, bugün AB Komisyonu'nun İtalya bütçesini resmi olarak iade edebileceği ve revizyonunu isteyebileceği belirtiliyor. Böyle bir durumun AB tarihinde bir ilk olacağı söyleniyor. Bugün AB Komisyonunun İtalya bütçesini resmi olarak iade etmesi durumunda euro üzerinde baskının artması ve dolar endeksindeki yükseliş hareketinin de hızlanması beklenebilir. Kur bu sabah saatleri itibariyle 5,68'li seviyelerden işlem görüyor. Bu noktada kurun bugün içerisinde 5,66 – 5,72 seviyeleri arasında hareket etmesini beklemekteyiz. Ancak 5,72 seviyesinin yukarı yönlü kırılması durumunda kurdaki yükseliş hareketinin 5,80 seviyesine doğru hızlanabileceğini belirtmek gerekir. Bugün yurt içi piyasalarda Hazine'nin düzenleyeceği 2yıl ve 5 yıl vadeli tahvil ihaleleri ve Ekim ayı Tüketici Güven Endeksi verileri takip edilecek. ABD cephesinde ise Richmond Fed İmalat Endeksi ve Atlanta Fed Başkanı Bostic'in (FOMC'de oy sahibi) konuşması takip edilecek.

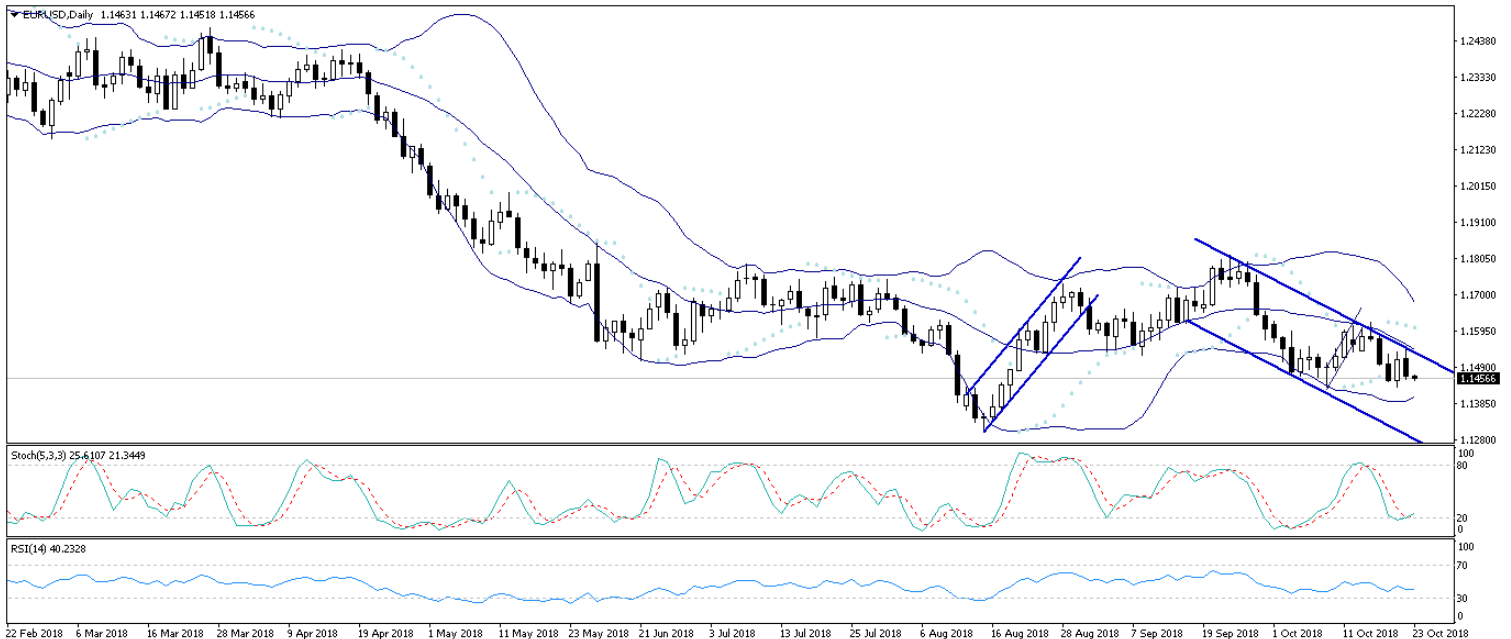
USD/TL



EUR/USD

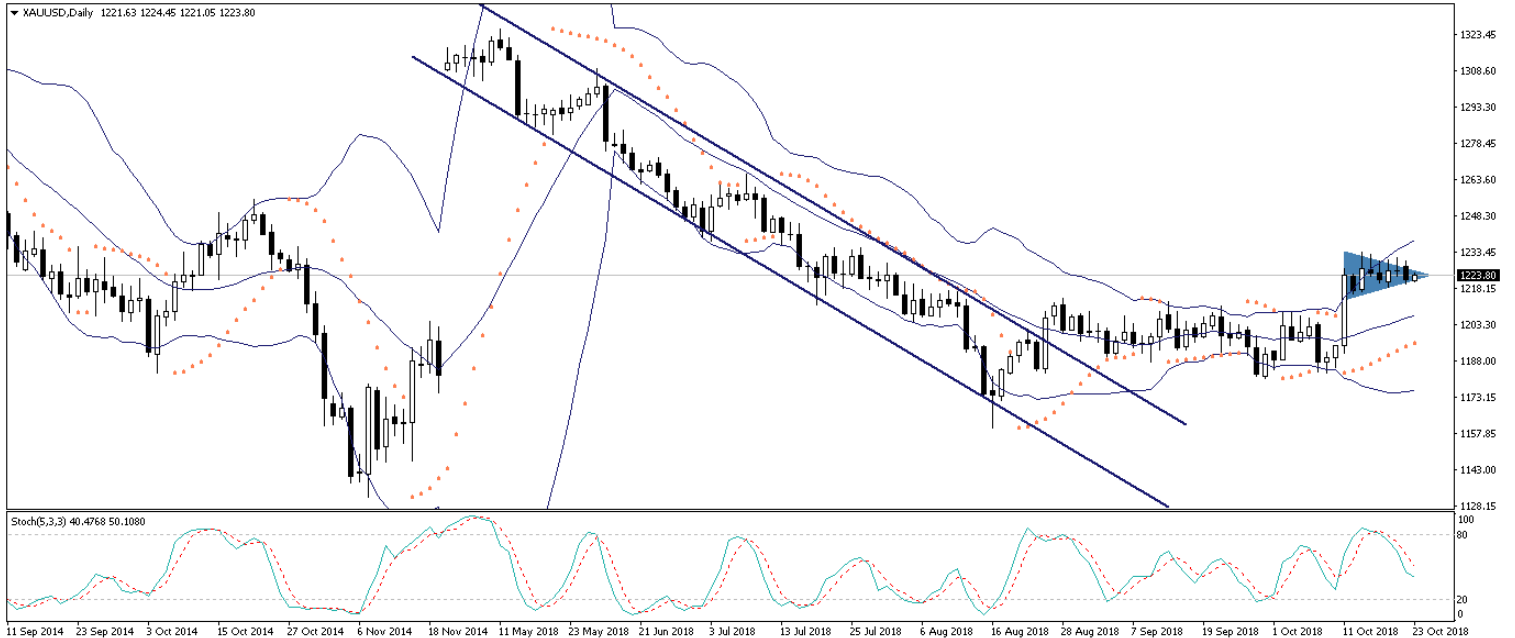
Eurodaki zayıflama ve dolar endeksindeki yükseliş hareketinin devam ediyor olması ile birlikte EURUSD paritesindeki yükseliş çabalarının da baskı altında kaldığını görmekteyiz. Dolar endeksinin dün 96 seviyesi üzerine doğru devam ettirdiği yükseliş ile birlikte 1,1550 seviyesinden yeniden 1,15 altında gerileyen EURUSD paritesi, bu sabah saatleri itibariyle 1,1456 seviyesinden işlem görüyor. Eurodaki kısa vadeli görünüm açısından İtalya'daki bütçe tartışmaları yakından izleniyor olacak. İtalya Ekonomi Bakanı Giovanni Tria dün, İtalya'nın gelecek sene bütçe planını açıklamak üzere AB Komisyonu'na bir mektup yazarak bütçe planında vazgeçmediklerini belirtti ve bu durumun sebeplerini açıkladı. Ancak, şu ana kadar resmi olarak hiçbir üye ülkeye bütçe planında revizyona gitmesi yönünde bir talepte bulunmayan Avrupa Komisyonu, İtalya'daki planın AB kuralları ile uyumluluk göstermediği gerekçesi ile planda değişikliğe gidilmesi yönündeki talebini sıklıkla yineliyor. Bu noktada bugün AB Komisyonu'nun İtalya bütçesini resmi olarak iade edebileceği ve revizyonunu isteyebileceği belirtiliyor. Böyle bir durumun AB tarihinde bir ilk olacağı söyleniyor. Bu noktada bugün AB Komisyonunun İtalya bütçesini resmi olarak iade etmesi durumunda euro üzerinde baskının artması ve EURUSD paritesindeki düşüş hareketinin 1,14 seviyesi altına doğru devam etmesi beklenebilir. Ancak teknik olarak 1,15 seviyesi altındaki seyrin kalıcı olmasını beklememekle birlikte, 1,13 – 1,15 bandının orta vadeli alım fırsatı verebileceği görüşündeyiz. Dolayısı ile 1,13 – 1,15 bandındaki hareketlerin yaratabileceği alım fırsatlarının değerlendirilmesi gerektiğini düşünüyoruz.

EUR/USD



XAUUSD

Dolar endeksinde dün gün içerisinde görülen yükseliş hareketi nedeniyle kısmi satış baskılarına maruz kalan altın fiyatları 1220 seviyesine kadar gerilemiş olsa da, altının 1220 seviyesi üzerinde tutunduğunu ve bu seviyeden yönünü yeniden yukarı çevirmiş olduğunu görüyoruz. Bu sabah saatleri itibariyle 1223 seviyesi üzerinde tutunmakta olan altın, dolar endeksindeki güçlü görünüme rağmen, küresel piyasalarda artan güvenli liman talebi ile birlikte 1220 seviyesi üzerinde istikrar sağlamış durumda. Altındaki kısa vadeli görünüm açısından İtalya cephesindeki bütçe planına yönelik gelişmeler yakından takip ediliyor olacak. Eurodaki zayıflama ile güçlenen dolar endeksi, artan güvenli liman talebine rağmen altın fiyatlarındaki yükseliş hareketinin kısa vadede hız kaybetmesine neden olabilir. Ayrıca, ABD 10 yıllık tahvil faizlerinin yeniden yükseliş çabası içerisine girmiş olduğunu görüyoruz. Bu durum, altın fiyatlarındaki yükseliş hareketinin daha kontrollü bir şekilde devam etmesine neden olabilir. Ancak bu gelişmelerin yanında, küresel siyasi gerilim ve negatif risk algısı ile birlikte altındaki yükseliş hareketinin orta vadede istikrarlı bir şekilde devam etmesini ve altının önümüzdeki dönemde 1250 seviyesinin hedef alınmasını beklemekteyiz. Altın fiyatlarının bugün içerisinde 1220 – 1225 seviyeleri arasında hareket etmesini beklemekteyiz.

XAUUSD

Piyasalara Genel Bakış

| | Son Fiyat / Değer | Değişim | | | | |
|--|----------------------|----------|------------|---------|---------|--------|
| | | 1 günlük | 1 haftalık | 1 aylık | 6 aylık | YBB |
| Hisse senedi endeksleri | | | | | | |
| Gelişmiş Piyasalar | | | | | | |
| S&P | 2,756 | -%0.4 | %0.2 | -%5.9 | %3.2 | %3.1 |
| DAX | 11,524 | -%0.3 | -%0.8 | -%7.3 | -%8.3 | -%10.8 |
| FTSE | 7,043 | -%0.1 | %0.2 | -%6.0 | -%4.8 | -%8.4 |
| Nikkei | 22,615 | -%2.2 | -%1.9 | -%7.3 | %0.1 | -%2.8 |
| Gelişmekte olan Piyasalar | | | | | | |
| Türkiye | 94,682 | -%1.8 | -%4.0 | -%3.4 | -%14.6 | -%17.9 |
| Çin | 2,655 | -%1.6 | %2.6 | -%6.6 | -%14.8 | -%21.0 |
| Hindistan | 34,134 | -%0.5 | -%1.7 | -%7.3 | -%0.9 | %0.2 |
| Endonezya | 5,840 | -%0.1 | %0.6 | -%2.1 | -%7.5 | -%8.2 |
| Rusya | 2,309 | -%1.5 | -%3.4 | -%4.9 | %2.6 | %9.4 |
| Brezilya | 85,597 | %1.6 | %2.7 | %7.7 | %0.0 | %12.0 |
| Meksika | 46,963 | -%1.0 | -%1.6 | -%4.8 | -%3.1 | -%4.8 |
| Güney Afrika | 52,204 | %0.2 | -%0.5 | -%8.7 | -%9.5 | -%12.3 |
| Oynaklık Endeksleri | | | | | | |
| VIX | 20 | -%1.3 | -%7.8 | %68.2 | %16.4 | %77.9 |
| EM VIX | 26 | -%0.8 | -%1.3 | %34.2 | %32.4 | %57.8 |
| MOVE | 52 | -%0.4 | %1.2 | %6.2 | -%1.6 | %11.3 |
| Döviz Kurları (ABD dolarna karşı) | | | | | | |
| Türkiye | 5.6699 | %0.5 | -%2.0 | -%9.9 | %39.1 | %49.4 |
| Brezilya | 3.687 | -%0.7 | -%1.3 | -%8.9 | %8.0 | %11.4 |
| Güney Afrika | 14.3204 | -%0.7 | -%0.3 | %0.0 | %18.3 | %15.6 |
| Çin | 6.9475 | %0.3 | %0.4 | %1.3 | %10.3 | %6.8 |
| Hindistan | 73.5638 | %0.3 | -%0.3 | %1.9 | %11.3 | %15.2 |
| Endonezya | 15189 | %0.0 | -%0.2 | %2.5 | %9.4 | %11.9 |
| CDS * | | | | | | |
| Türkiye | 391.9 | -1.1 | 3.4 | -11.4 | 113.4 | 8.6 |
| Brezilya | 211.7 | -5.2 | -6.1 | -42.2 | 59.2 | 9.5 |
| Güney Afrika | 217.9 | -2.2 | -2.2 | 10.1 | 29.6 | 16.7 |
| Endonezya | 148.2 | -0.2 | 2.1 | 10.7 | 20.1 | 10.5 |
| Rusya | 151.5 | -1.3 | 3.8 | -8.6 | -2.2 | 2.4 |
| 10 yıllık bono faizleri | | | | | | |
| Türkiye | %19.1 | 0.4 | 0.5 | 0.2 | 6.5 | 7.5 |
| Brezilya | %10.2 | -0.1 | -0.3 | -1.6 | 0.5 | a.d. |
| Hindistan | %7.9 | 0.0 | 0.0 | -0.2 | 0.2 | 0.6 |
| Endonezya | %8.6 | 0.0 | -0.2 | 0.5 | 1.8 | 2.3 |
| 10 yıllık Eurobond faizleri (USD) | | | | | | |
| Türkiye | %7.5 | -0.01 | -0.04 | -0.01 | 1.59 | a.d. |
| Brezilya | %5.5 | -0.03 | 0.00 | -0.31 | 0.47 | 0.93 |
| Güney Afrika | %5.1 | 0.00 | 0.00 | -0.01 | 0.33 | 0.64 |
| Endonezya | %4.8 | 0.03 | 0.12 | 0.32 | 0.65 | a.d. |
| Emtia | | | | | | |
| Ham Petrol - Brent USD/varil | 79.83 | %0.1 | -%1.2 | %1.3 | %7.8 | %19.4 |
| Ham Petrol - WTI USD/varil | 69.17 | %0.1 | -%3.6 | -%2.3 | %1.2 | %14.5 |
| Altın - USD / oz | 1221.2 | -%0.3 | -%0.4 | %2.1 | -%8.6 | -%6.7 |
| Gümüş - USD / t oz. | 14.587 | -%0.4 | -%1.0 | %2.2 | -%15.0 | -%14.9 |
| Commodity Bureau Index | 416.8 | %0.0 | -%0.5 | %0.6 | -%6.5 | -%3.6 |

* Değişim değerleri baz olarak ifade edilmiştir.

Kaynak: Bloomberg

Yatırım Merkezlerimiz

Genel Müdürlük

Nispetiye Cad. B-3 Blok Kat: 9 Akmerkez
Etiler - İSTANBUL
0 212 355 46 46

Adana

Cemal Paşa Mah. Gazipaşa Bul.
Cemal Uğurlu Apt. Kat: 1 D: 4 ADANA

(0 322) 457 77 55

Ankara

Remzi Oğuz Arık Mah. Tunalı Hilmi Cad.
Yaprak Apt. No: 94 Kat: 2 D: 9
Kavaklıdere Çankaya - ANKARA

(0 312) 435 18 36

Antalya

Şirinyalı Mah. İsmet Gökşen Cad. Özden
Apt. No:82/6 Muratpaşa - ANTALYA

(0 242) 248 45 20

Bakırköy

İstanbul Cad. Bakırköy İş Merkezi No:
6 Kat: 4 D: 14 Bakırköy - İSTANBUL

(0 212) 570 52 59

Bursa

Muradiye Mah. Çekirge Cad. Koçer Apt.
No: 49 Kat: 2 D: 4 Osmangazi - BURSA

(0 224) 225 64 10

Denizli

Urban İş Merkezi 2. Ticari Yol Daire 26
Kat: 6 Bayramyeri - DENİZLİ

(0 258) 265 87 85

Erenköy

Bağdat Cad. Çubukçu Apt. No: 333
Kat: 2 D: 4 Kadıköy - İSTANBUL

(0 216) 348 82 82

Gaziantep

İncilipinar Mah. Gazimuhtarpaşa Bul.
Kepkepzade Park İş Merkezi B Blok No:
18 Kat: 1 D: 5 GAZİANTEP

(0 342) 232 35 35

Girne

Şehit Necati Gürkaya Mevkii Çağdaş Apt.
Kat: 1 D: 1 Girne - KKTC

(0 392) 815 14 54-55-56

İzmir

Şair Eşref Bul. Rağıp Şanlı İş Merkezi
No: 6 Kat: 3 D: 306 Çankaya - İZMİR

(0 232) 445 01 61

İzmit

Hürriyet Cad. Kaya İşhanı No: 39/5 İzmit -
KOCAELİ

(0 262) 323 11 33

İzmit İrtibat

Ömerağa Mah. Alemdar Cad. İ. Kolaylı
Apt. No: 8 Kat: 2 İzmit KOCAELİ

(0 262) 260 01 01

Karadeniz Ereğli

Murtaza Mah. Hamamüstü Sok. İ. Esat
Taneri İş Merkezi No: 19 Kat: 2
Karadeniz Ereğli - ZONGULDAK

(0 372) 316 40 50

Kartal

Üsküdar Cad. Cevat Kayacan Apt. No:
26 Kat: 4 D: 8 Kartal - İSTANBUL

(0 216) 306 22 71 - 306 22 06

Kayseri

Cumhuriyet Mah. Turan Cad. Turan Plaza
Apt. No:8 Kat:2 D:5 Melikgazi / KAYSERİ

(0 352) 221 08 68 - 222 82 51

Mersin

Çankaya Mah. Bahri Ok İş Merkezi B
Blok No: 78 MERSİN

(0 324) 238 11 89

Marmaris İrtibat Bürosu

Kemeraltı Mah. Orgeneral Mustafa
Muğlalı Cad. Güven Apt. No: 22 D: 2
Marmaris / MUĞLA

(0 252) 321 08 00

Akatlar İrtibat Bürosu

Akatlar Mahallesi Ebulula Mardin Cad.
Maya Meridien İş Merkezi No:16 D Blok
Kat:11 Bağımsız Bölüm No:29 Akatlar-
Beşiktaş/İSTANBUL

(0 212) 355 4605

Uyarı Notu

Bu raporda yer alan yatırım bilgi, yorum ve tavsiyeleri, yorum ve tavsiyede bulunanların kişisel görüşlerine dayanmakta olup finansal bilgi ve genel yatırım tavsiyesi kapsamında hazırlanmıştır ve hiçbir şekilde yatırım danışmanlığı kapsamında değildir. Yatırım danışmanlığı hizmeti; yetkili kuruluşlar tarafından kişilerin risk ve getiri tercihleri dikkate alınarak kişiye özel sunulmaktadır. Burada yer alan yorum ve tavsiyeler ise genel niteliktedir. Bu tavsiyeler, mali durumunuz ile risk ve getiri tercihlerinize uygun olmayabilir. Bu nedenle, sadece burada yer alan bilgilere dayanarak yatırım kararı verilmesi beklentilerinize uygun sonuçlar doğurmayabilir.

Yatırım Danışmanlığı hizmeti talep edilmesi halinde; yatırımcının Tacirler Yatırım Menkul Değerler A.Ş. ile Yatırım Danışmanlığı sözleşmesi imzalamış olması, Yerindelik Testi'ni tamamlamış ve risk grubunun belirlemiş olması zorunludur.

Bu raporda yer alan her türlü bilgi, yorum ve tavsiye uygunluk testi ile tespit edilecek risk grubunuz ve getiri beklentiniz ile uyumlu olmayabilir. Dolayısıyla, uygunluk testi neticesinde risk grubunuz tespit edilmeden sadece burada yer alan bilgilere dayanılarak yatırım kararı verilmesi amaç, bilgi ve tecrübenize uygun sonuçlar doğurmayabilir.

Bu rapor herhangi bir sürede belirli bir getirinin sağlanacağına dair bir taahhüt içermemekte olup, zaman içerisinde piyasa koşullarında meydana gelen değişiklikler nedeniyle yorum ve tavsiyelerde değişiklikler söz konusu olabilir. Bu raporda bahsedilen yatırım araçlarının fiyatları ve değerleri yatırımcıların menfaatlerine aykırı olarak hareket edebilir ve netice itibarıyla yatırımcılar anaparalarını kaybetme riski ile karşı karşıya kalabilirler. Bu raporda yer alan geçmiş performans verileri gelecekte elde edilecek sonuçların bir garantisi olarak kabul edilemez.

Bu raporda yer alan tüm bilgiler ve görüşler yatırımcıları bilgilendirmek amacıyla, Tacirler Yatırım Menkul Değerler A.Ş. tarafından güncel ve güvenilir kaynaklardan temin edilmiş olmakla beraber, Tacirler Yatırım Menkul Değerler A.Ş. söz konusu bilgilerin doğru ve tam olduğunu taahhüt etmemektedir. Raporlardaki yorumlardan, bilgilerin tam veya doğru olmaması ve/veya güncellenme nedeniyle doğabilecek maddi ve manevi zararlardan Tacirler Yatırım Menkul Değerler A.Ş. ve çalışanları sorumlu tutulamaz.

Bu rapor, sadece gönderildiği kişilerin kullanımı içindir. Bu raporun tümü veya bir kısmı Tacirler Yatırım Menkul Değerler A.Ş.'nin yazılı izni olmadan çoğaltılamaz, yayınlanamaz veya üçüncü kişilere gösterilemez, ticari amaçla kullanılamaz. Aksi halde, Tacirler Yatırım Menkul Değerler A.Ş. uğramış olduğu bütün zarar ve ziyanı talep etme hakkını saklı tutar.