

### Piyasa Yorumu

BİST-100 endeksi geçen haftayı 96.455 puandan kaparken, bir önceki güne göre %1,03 oranında gerileme kaydetti. Kar realizasyonlarının da etkili olduğunu düşündüğümüz satışların özellikle bankacılık sektörü hisselerinde bir miktar daha yoğun yaşandığını gördük.

Haftaya başlarken bugün veri takviminin oldukça hafif olduğu görülüyor. Haber akışı tarafında ise Cumhurbaşkanı Erdoğan ve ABD Başkanı Trump arasındaki telefon konuşması ön plana çıkıyor. Yurtdışı dinamiklere baktığımızda, ABD vadelerinde hafif olumlu bir seyrin olduğunu, Asya da ise alımların ön planda olduğu görülüyor. TL tarafında USD karşısında 5,64 seviyelerinde nispeten yatay bir seyir hakim. Bu çerçevede BİST-100 tarafında haftaya olumlu bir başlangıç yapmayı bekliyoruz.

Teknik analiz olarak incelediğimizde, BIST 100 işlem hacminde düşüşle birlikte geri çekilme Cuma günü de devam etti. 96.300'de bulunan ana kanal desteğine doğru bu düşük hacimli geri çekilmenin bir tepki ile karşılaşacağını tahmin ediyoruz. 96.300'den gelecek tepki 97.000'nin kırılması ile sonuçlanırsa o zaman yine BIST'e 100.000/100.200 direnç bölgesi hedeflenebilir. 96.300 desteği kırılması ise düşüşü 95.000'ne kadar devam ettirir ve yükselen trendin dışına çıkmış oluruz. Bugün kısa vadede yükselişin devamı için artı kapanış şart.

### Ekonomi ve Politika Haberleri

- Saat 17:00'da Eylül merkezi yönetim borç stoku açıklanacak.
- Eylül ayı konut satışları açıklandı.

### Şirket ve Sektör Haberleri

- Bizim Toptan** – Bugün 3Ç18 sonuçlarını açıklayacak.
- FMIZP** – 3Ç18 sonuçlarını açıkladı.

### Piyasa gündemi ve veri takvimi

- 22 Ekim** Eylül Merkezi Yönetim Borç Stoku
- 23 Ekim** Hazine ihaleleri (2yıl, 5 yıl)  
Ekim Tüketici Güven Endeksi
- 25 Ekim** Ekim Reel Kesim Güven Endeksi & KKO  
PPK Toplantısı

	Kapanış	% değişim	
		1 gün	1 hafta
<b>Hisse senedi piyasası</b>			
BIST-100	96,455	-%1.0	-%0.2
BIST-30	119,853	-%1.2	-%0.4
Banka	115,707	-%1.7	%3.7
Sanayi	121,982	-%1.2	-%2.1
Hizmet	69,743	%0.2	-%0.3

	Kapanış	1 hafta	1 ay
--	---------	---------	------

### Tahvil ve para piyasaları

İnterbank gecelik faizi	25.50	25.50	24.00
AOFM	24.00	24.00	24.00
2 yıllık bono faizi	25.80	25.80	26.80
10 yıllık bono faizi	18.74	18.28	19.06

### Kur

USD/TL	5.61	-%4.9	-%11.0
EUR/TL	6.43	-%6.0	-%12.8
Döviz sepeti (0.5USD+0.5EUR)	6.02	-%5.5	-%11.9

### Hisse senedi piyasası değerlendirme istatistikleri

Piyasa değeri *	138	132	123
Ortalama işlem hacmi *	1.48	1.62	1.56
* milyar ABD doları			

BIST-100	2017	2018T	2019T
F/K	9.2x	7.2x	6.2x
PD/DD	1.36x	1.03x	0.92x
PD/DD (Banka)	0.88x	0.51x	0.47x
FD/Satışlar	1.43x	1.07x	0.90x
FD/FAVÖK	7.9x	6.3x	5.4x
Kar büyümesi	%49.2	%6.6	%16.0
Özsermaye karlılığı	%15.4	%13.9	%13.0
Temettü verimi	%2.7	%4.3	%5.0

Kaynak: Bloomberg, Tacirler Yatırım

### İletişim:

#### Müşteri Memnuniyeti Merkezi

[destek@tacirler.com.tr](mailto:destek@tacirler.com.tr)

+90 212 355 4646

## Ekonomi ve Politika Haberleri

### Saat 17:00'da Eylül merkezi yönetim borç stoku açıklanacak

Ağustos borç stoku seviyesi 1,15 trilyon TL olarak açıklanmış ve 2017 yılsonuna göre %32 oranında artışı işaret etmişti.

- 2017 yıl sonuna göre borç stokunda yaşanan artışın önemli bir kısmın %68 oranında yükseliş gösteren dış borç stokundan kaynaklandığı anlaşılıyor. Burada TL'deki değer kaybının etkili olduğu söylenebilir. İç borç stoku tarafında 2017 yılsonuna göre artış oranı ise %8,2 ile oldukça sınırlı kaldı. Yıl içerisinde borçlanma maliyetlerinde önemli bir yükseliş görülmesine rağmen iç borç çevirme rasyosunun nispeten düşüş tutulması iç borç stokundaki ilave artışı bir miktar engelledi.

### Eylül ayında toplam 127.327 adet konut satıldı

Konut satışları Eylül ayında toplam 127.327 adet olurken, Ağustos ayına göre %21 artış kaydetti. Yıllık bazda ise %9'luk bir düşüş söz konusu.

- İpotekli satışlarındaki düşüşün, kredi faizlerindeki yükseliş paralelinde düşüş kaydetmeye devam ettiğini görüyoruz. İpotekli satışlar Eylül ayında 11.330 adet olurken aylık bazda %11, yıllık bazda ise %72'lik önemli bir düşüşü işaret etti. Konut kredi faizi Eylül ayında ortalama yıllık %25 olarak gerçekleşirken, %19 olan Ağustos ayı ortalamasına göre hızlı bir yükseliş kaydetti.
- Yabancılara Temmuz ayında 5.615 adet konut satışı gerçekleştirildi.
- 12 aylık toplam konut satışlarına baktığımızda, konut satışlarının Ağustos ayına göre %0,93 oranında düşüş gösterdiği dikkat çekiyor. Bu cephede; Mayıs, Haziran ve Temmuz aylarında kaydedilen yükselişlerin Ağustos ayı itibariyle yerini tekrardan düşüşe bıraktığı görülüyor.

## Şirket ve Sektör Haberleri

**Bizim Toptan** – Bugün 3Ç18 sonuçlarını açıklayacak. Piyasa net kar beklentisi 7 milyon TL olup, şirket 3Ç17'de 1 milyon TL zarar açıklamıştı. Şirketin cirosunun %33 artması ve 985 milyon TL olması beklenirken, şirketin FAVÖK'ü %112 artış kaydederek 36 milyon TL olarak gerçekleşmesi beklenmektedir.

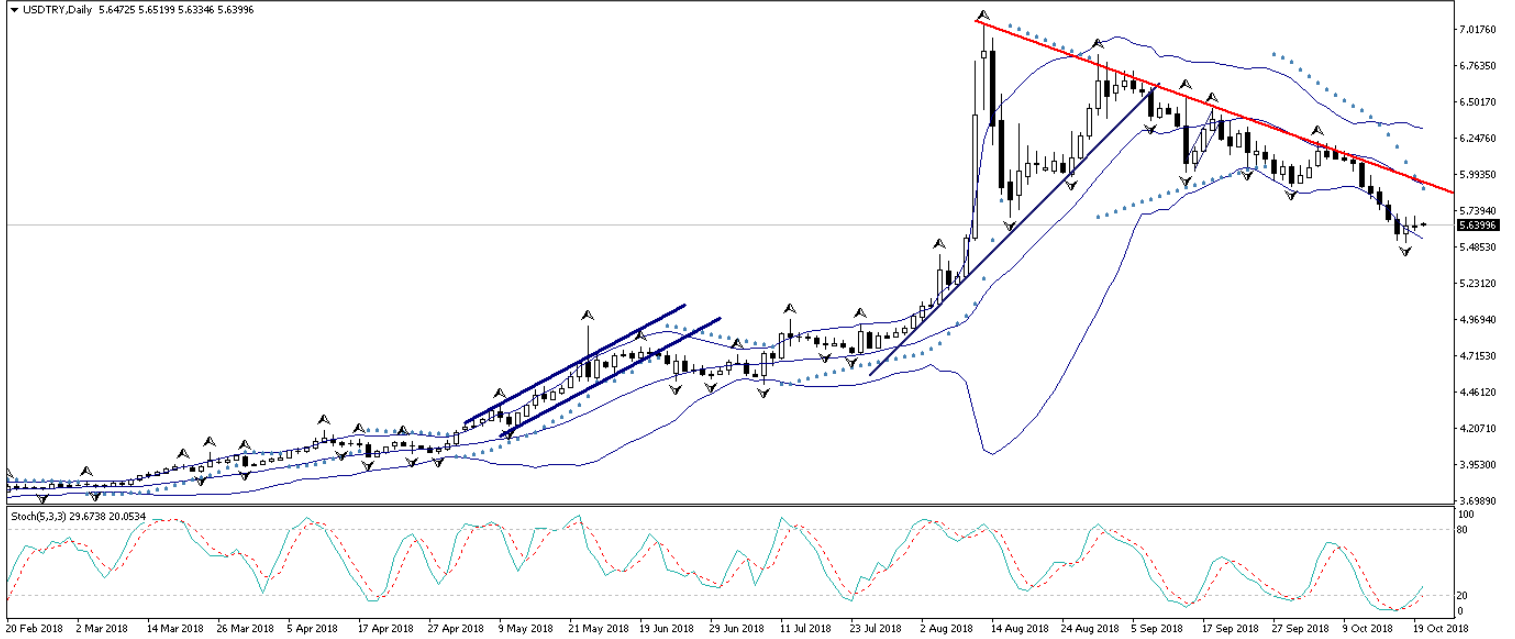
**F-M İzmit Piston** - 3Ç18 sonuçlarını 15.9 milyon TL net kar ile açıkladı. Açıklanan net kar rakamı, yıllık bazda yüzde %264 artarken, çeyreksel bazda ise yüzde %113 arttı. Net satışlar 26 milyon TL olarak açıklandı ve geçen senenin aynı dönemine göre yüzde %56 arttı. Şirket, 3Ç18'de 9 milyon TL FAVÖK açıkladı ve bu rakam geçen senenin aynı dönemine göre yüzde %136 büyüme gösterdi. FAVÖK marjı ise, geçtiğimiz yılın aynı dönemine göre 1121 baz puan artarak %33.2 oldu. Şirketin brüt marjı, yıllık bazda, 1210 baz puan arttı ve %36.6 olarak gerçekleşti. Faaliyet giderleri/satışlar rasyosu ise, yıllık bazda, 23 baz puan azaldı ve %4.3 olarak gerçekleşti. Pazarlama giderleri, yıllık bazda, %51 arttı. Genel yönetim giderleri ise, yıllık bazda, %46 arttı. Şirketin net nakit pozisyonu çeyreksel bazda yüzde %883 büyüyerek 38 milyon TL olarak gerçekleşmiştir. Net işletme sermayesi ise 7 milyon TL (3Ç17: 23 milyon TL) olarak gerçekleşirken, net işletme sermayesinin satışlara oranı %7.4 (3Ç17: %33.6) olarak kaydedildi. En son kapanış fiyatına göre, şirket 6.4 F/K çarpanından ve 8.4 FD/FAVÖK çarpanından işlem görmektedir.

## Teknik Analiz

### USD/TL

Dolar endeksindeki güçlenme ve Türk lirasındaki pozitif ayrışmanın etkisini azaltması ile birlikte USDTRY paritesi Cuma günü yönünü yukarı çevirerek 5,70 seviyesi üzerini test etti. Kurun bu sabah saatleri itibariyle 5,64'lü seviyelerde hareket ettiğini görmekteyiz. Gelişmekte olan ülke para birimlerinde bu sabah saatleri itibariyle pozitif bir görünüm olduğunu, ancak Türk lirasının dolar karşısında en fazla değer kaybeden para birimi konumunda olduğunu görüyoruz. Dolar endeksinin ise 95,70 seviyesi civarında hareket ettiği görülüyor. USDTRY paritesinin görece düşük seviyelerdeki seyrini sürdürüyor olmasına rağmen, geçtiğimiz hafta 5,50 – 5,60 bandından görülen zıplama hareketi mevcut düşüşün tersine dönebileceğinin sinyalini veriyor. Cumhurbaşkanı Erdoğan ve ABD Başkanı Donald Trump arasında gerçekleşen telefon konuşması, ABD – Türkiye ilişkilerindeki iyileşmenin bir diğer göstergesi olarak ön plana çıkıyor. Ancak bu noktada kurdaki geri çekilmenin 5,50 – 5,60 bandı çevresinde sınırlanacağı ve bu seviyelerinde yeniden bir yükseliş hareketinin oluşacağı yönündeki beklentimizi koruyor. Kurun bugün içerisinde 5,62 – 5,72 seviyeleri arasında hareket etmesini bekliyoruz.

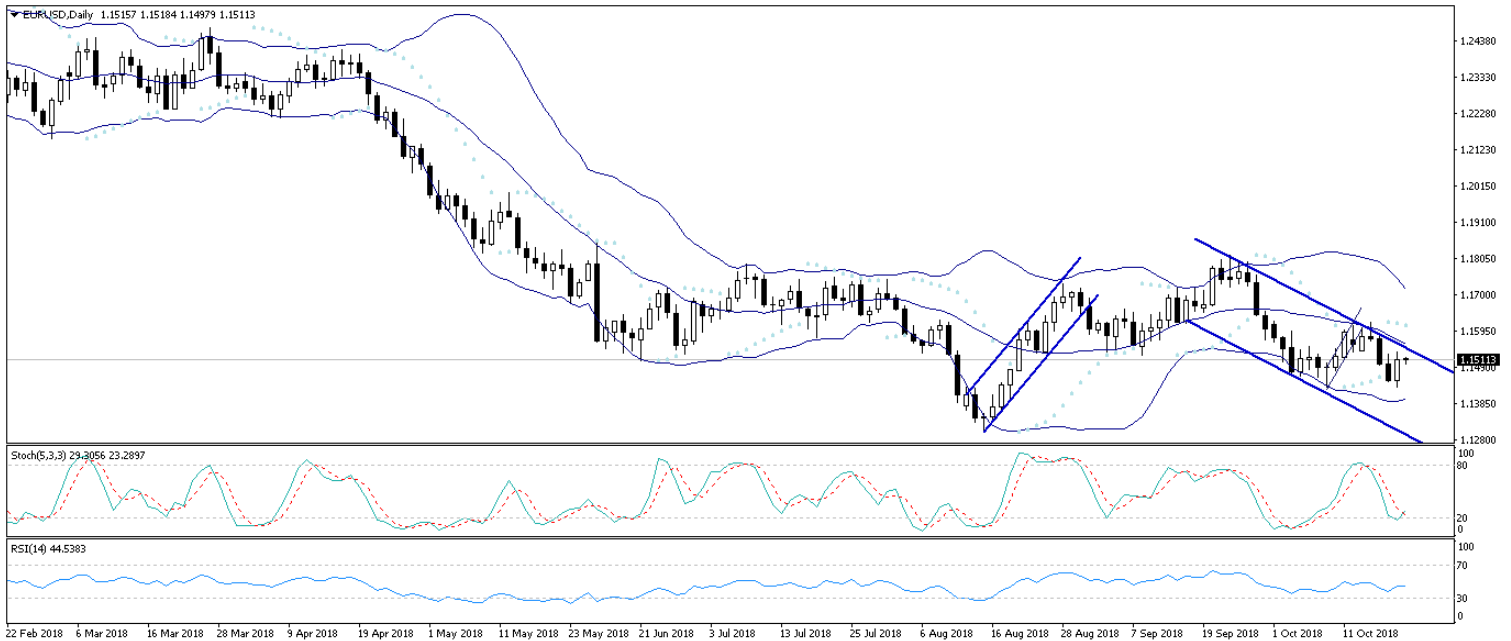
### USD/TL



## EUR/USD

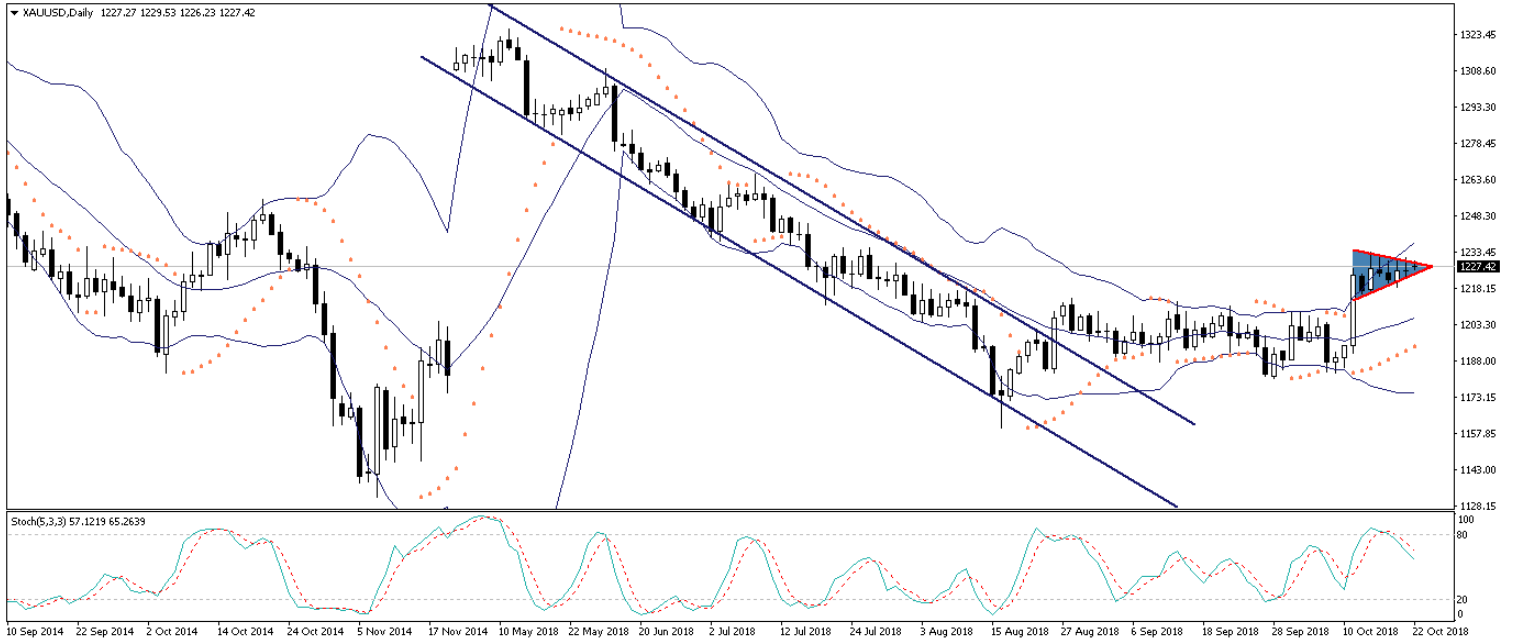
Dolar endeksindeki yükseliş ve İtalya'da onanan bütçe planına yönelik artan endişeler ile birlikte geçtiğimiz hafta 1,1433 seviyesine kadar geri çekilen EURUSD paritesi, haftayı düşüşle tamamladı. Bu sabah saatleri itibariyle kayıplarının bir kısmını telafi etmiş olan parite, 1,15 seviyesi üzerinde hareket ediyor. Uluslararası derecelendirme kuruluşu Moody's'in Cuma günü İtalya'nın kredi notunu "Baa2" den "Baa3"e düşürmesi ve not görünümünü durağana çevirmesinin Euro üzerinde baskı yaratmadığını görüyoruz. Bu noktada söz konusu indirim piyasa beklentileri arasında yer alması nedeniyle önemli bir olumsuz fiyatlamaya yaratmayacağı ve görünümün artık durağana dönmesi ile birlikte İtalya tahvil ve hisse senetlerinin bugün değer kazanabileceği belirtiliyor. Temel olarak İtalya'daki gelişmelerin fiyatlara büyük ölçüde yansımış olduğunu ve bu cephedeki gelişmelerin euro üzerinde yaratacağı olumsuz etkilerin sınırlı olduğunu düşünüyoruz. Ayrıca, Aralık ayı itibariyle parasal gevşeme programını noktalamaya hazırlanan Avrupa Merkez Bankası da 2019 itibariyle, piyasalarda Euro üzerinde henüz fiyatlaması gerçekleşmemiş olan faiz artırımını olgusunu ve zamanlamasını gündemine taşıyor olacak. Bu nedenle paritedeki düşüş hareketlerinin sınırlı olacağı görüşündeyiz Teknik açıdan baktığımızda ise paritede 1,15 seviyesi altındaki seyrin kalıcı olmasını beklememekle birlikte, 1,13 – 1,15 bandının orta vadeli alım fırsatı verebileceği görüşündeyiz. Kurun bugün içerisinde 1,1450 – 1,1500 seviyeleri arasında hareket etmesini beklemekteyiz.

## EUR/USD



**XAUUSD**

Küresel piyasalardaki güvenli liman talebinin artması ile birlikte altın fiyatlarındaki yükseliş devam ediyor. Avrupa Komisyonu'nun İtalya bütçesine ilişkin uyarı yayınlaması ve ABD ile Suudi Arabistan arasındaki ilişkilerin gerilmesi ile birlikte ABD ve Avrupa hisselerindeki satıcı seyr sürerken, altın fiyatlarının da güçlü görünümünü koruduğu görülüyor. Küresel diplomatik gerilimler ve hisse senedi piyasalarında görülen satış baskıları ile artan güvenli liman talebi altının 1220 seviyesi üzerinde tutunmasına en önemli faktör olarak karşımıza çıkıyor. Bu noktada, ABD 10 yıllık tahvil faizlerinin yeniden yükseliş çabası içerisine girmiş olduğunu görüyoruz. Bu durum, altın fiyatlarındaki yükseliş hareketinin daha kontrollü bir şekilde devam etmesine neden olabilir. Ancak tahvil getirilerindeki yükseliş eğiliminin yeniden güçlenmesinin altındaki yükseliş baskılayabileceği ihtimalini göz önünde bulundurmakla birlikte, küresel siyasi gerilim ve negatif risk algısı ile birlikte altındaki yükseliş hareketinin kısa vadede devam etmesini ve altının önümüzdeki dönemde 1250 seviyesinin hedef alınmasını beklemekteyiz. Altın fiyatlarının bugün içerisinde yükseliş çabasını 1230 seviyesi üzerine taşımasını beklemekteyiz.

**XAUUSD**

## Piyasalara Genel Bakış

	Son Fiyat / Değer	Değişim				YBB
		1 günlük	1 haftalık	1 aylık	6 aylık	
<b>Hisse senedi endeksleri</b>						
<b>Gelişmiş Piyasalar</b>						
S&P	2,768	%0.0	%0.0	-%5.5	%3.7	%3.5
DAX	11,554	-%0.3	%0.3	-%7.1	-%7.9	-%10.6
FTSE	7,050	%0.3	%0.8	-%5.9	-%4.3	-%8.3
Nikkei	22,532	%0.4	%1.5	-%5.3	%2.0	-%0.7
<b>Gelişmekte olan Piyasalar</b>						
Türkiye	96,455	-%1.0	-%0.2	-%1.6	-%13.1	-%16.4
Çin	2,550	%4.2	%3.5	-%5.0	-%13.5	-%19.7
Hindistan	34,316	%0.4	-%0.8	-%6.5	%0.1	%1.2
Endonezya	5,837	%0.2	%2.1	-%1.9	-%7.8	-%8.0
Rusya	2,345	-%1.4	-%1.9	-%3.4	%5.0	%11.1
Brezilya	84,220	%0.4	%1.6	%6.0	-%1.6	%10.2
Meksika	47,437	%0.9	%0.0	-%3.9	-%2.1	-%3.9
Güney Afrika	52,093	-%0.1	-%0.7	-%8.9	-%9.5	-%12.5
<b>Oynaklık Endeksleri</b>						
VIX	20	-%0.8	-%6.7	%69.3	%24.6	%80.2
EM VIX	26	-%5.4	-%1.1	%33.2	%39.5	%59.1
MOVE	52	-%1.1	-%4.3	%6.7	%1.8	%11.7
<b>Döviz Kurları (ABD dolarına karşı)</b>						
Türkiye	5.6409	%0.1	-%4.0	-%9.7	%39.6	%48.5
Brezilya	3.7148	-%0.2	a.d.	-%10.0	%9.8	%12.3
Güney Afrika	14.4142	-%0.3	-%0.7	-%1.9	%20.5	%16.4
Çin	6.929	-%0.1	%0.1	%1.2	%10.4	%6.5
Hindistan	73.325	a.d.	-%0.3	%1.3	%11.4	%14.8
Endonezya	15187	%0.0	-%0.1	%2.1	%10.2	%11.9
<b>CDS *</b>						
Türkiye	393.0	1.0	-5.6	-22.4	118.2	8.4
Brezilya	216.8	0.7	-10.1	-50.0	77.6	11.3
Güney Afrika	220.2	-1.9	-4.7	16.5	36.8	14.9
Endonezya	148.4	2.1	0.0	11.6	20.3	11.2
Rusya	152.8	-1.1	1.1	1.7	-0.4	3.3
<b>10 yıllık bono faizleri</b>						
Türkiye	%18.7	0.5	-0.3	0.1	6.1	7.1
Brezilya	%10.3	-0.1	a.d.	-1.8	0.6	a.d.
Hindistan	%7.9	a.d.	-0.1	-0.1	0.3	0.6
Endonezya	%8.7	0.1	-0.1	0.4	2.0	2.3
<b>10 yıllık Eurobond faizleri (USD)</b>						
Türkiye	%7.6	0.01	-0.06	-0.07	1.63	a.d.
Brezilya	%5.5	0.00	0.01	-0.68	0.54	0.96
Güney Afrika	%5.1	0.00	0.00	-0.01	0.33	0.64
Endonezya	%4.8	0.04	0.10	0.23	0.66	a.d.
<b>Emtia</b>						
Ham Petrol - Brent USD/varil	79.78	%0.6	-%0.8	%0.5	%8.1	%19.3
Ham Petrol - WTI USD/varil	69.12	%0.7	-%3.1	-%2.8	%1.2	%14.4
Altın - USD / oz	1225.3	-%0.1	%0.6	%1.8	-%9.0	-%6.4
Gümüş - USD / t oz.	14.65	%0.3	%0.1	%3.2	-%15.0	-%14.6
Commodity Bureau Index	416.67	%0.2	-%0.2	%1.1	-%6.5	-%3.6

\* Değişim değerleri baz olarak ifade edilmiştir.

Kaynak: Bloomberg

## Yatırım Merkezlerimiz

### Genel Müdürlük

Nispetiye Cad. B-3 Blok Kat: 9 Akmerkez  
Etiler - İSTANBUL  
0 212 355 46 46

### Adana

Cemal Paşa Mah. Gazipaşa Bul.  
Cemal Uğurlu Apt. Kat: 1 D: 4 ADANA

(0 322) 457 77 55

### Ankara

Remzi Oğuz Arık Mah. Tunalı Hilmi Cad.  
Yaprak Apt. No: 94 Kat: 2 D: 9  
Kavaklıdere Çankaya - ANKARA

(0 312) 435 18 36

### Antalya

Şirinyalı Mah. İsmet Gökşen Cad. Özden  
Apt. No:82/6 Muratpaşa - ANTALYA

(0 242) 248 45 20

### Bakırköy

İstanbul Cad. Bakırköy İş Merkezi No:  
6 Kat: 4 D: 14 Bakırköy - İSTANBUL

(0 212) 570 52 59

### Bursa

Muradiye Mah. Çekirge Cad. Koçer Apt.  
No: 49 Kat: 2 D: 4 Osmangazi - BURSA

(0 224) 225 64 10

### Denizli

Urban İş Merkezi 2. Ticari Yol Daire 26  
Kat: 6 Bayramyeri - DENİZLİ

(0 258) 265 87 85

### Erenköy

Bağdat Cad. Çubukçu Apt. No: 333  
Kat: 2 D: 4 Kadıköy - İSTANBUL

(0 216) 348 82 82

### Gaziantep

İncilipinar Mah. Gazimuhtarpaşa Bul.  
Kepkepzade Park İş Merkezi B Blok No:  
18 Kat: 1 D: 5 GAZİANTEP

(0 342) 232 35 35

### Girne

Şehit Necati Gürkaya Mevkii Çağdaş Apt.  
Kat: 1 D: 1 Girne - KKTC

(0 392) 815 14 54-55-56

### İzmir

Şair Eşref Bul. Ragıp Şanlı İş Merkezi  
No: 6 Kat: 3 D: 306 Çankaya - İZMİR

(0 232) 445 01 61

### İzmit

Hürriyet Cad. Kaya İşhanı No: 39/5 İzmit -  
KOCAELİ

(0 262) 323 11 33

### İzmit İrtibat

Ömerağa Mah. Alemdar Cad. İ. Kolaylı  
Apt. No: 8 Kat: 2 İzmit KOCAELİ

(0 262) 260 01 01

### Karadeniz Ereğli

Murtaza Mah. Hamamüstü Sok. İ. Esat  
Taneri İş Merkezi No: 19 Kat: 2  
Karadeniz Ereğli - ZONGULDAK

(0 372) 316 40 50

### Kartal

Üsküdar Cad. Cevat Kayacan Apt. No:  
26 Kat: 4 D: 8 Kartal - İSTANBUL

(0 216) 306 22 71 - 306 22 06

### Kayseri

Cumhuriyet Mah. Turan Cad. Turan Plaza  
Apt. No:8 Kat:2 D:5 Melikgazi / KAYSERİ

(0 352) 221 08 68 - 222 82 51

### Mersin

Çankaya Mah. Bahri Ok İş Merkezi B  
Blok No: 78 MERSİN

(0 324) 238 11 89

### Marmaris İrtibat Bürosu

Kemeraltı Mah. Orgeneral Mustafa  
Muğlalı Cad. Güven Apt. No: 22 D: 2  
Marmaris / MUĞLA

(0 252) 321 08 00

### Akatlar İrtibat Bürosu

Akatlar Mahallesi Ebulula Mardin Cad.  
Maya Meridien İş Merkezi No:16 D Blok  
Kat:11 Bağımsız Bölüm No:29 Akatlar-  
Beşiktaş/İSTANBUL

(0 212) 355 4605



## Uyarı Notu

Bu raporda yer alan yatırım bilgi, yorum ve tavsiyeleri, yorum ve tavsiyede bulunanların kişisel görüşlerine dayanmakta olup finansal bilgi ve genel yatırım tavsiyesi kapsamında hazırlanmıştır ve hiçbir şekilde yatırım danışmanlığı kapsamında değildir. Yatırım danışmanlığı hizmeti; yetkili kuruluşlar tarafından kişilerin risk ve getiri tercihleri dikkate alınarak kişiye özel sunulmaktadır. Burada yer alan yorum ve tavsiyeler ise genel niteliktedir. Bu tavsiyeler, mali durumunuz ile risk ve getiri tercihlerinize uygun olmayabilir. Bu nedenle, sadece burada yer alan bilgilere dayanarak yatırım kararı verilmesi beklentilerinize uygun sonuçlar doğurmayabilir.

Yatırım Danışmanlığı hizmeti talep edilmesi halinde; yatırımcının Tacirler Yatırım Menkul Değerler A.Ş. ile Yatırım Danışmanlığı sözleşmesi imzalamış olması, Yerindelik Testi'ni tamamlamış ve risk grubunun belirlemiş olması zorunludur.

Bu raporda yer alan her türlü bilgi, yorum ve tavsiye uygunluk testi ile tespit edilecek risk grubunuz ve getiri beklentiniz ile uyumlu olmayabilir. Dolayısıyla, uygunluk testi neticesinde risk grubunuz tespit edilmeden sadece burada yer alan bilgilere dayanılarak yatırım kararı verilmesi amaç, bilgi ve tecrübenize uygun sonuçlar doğurmayabilir.

Bu rapor herhangi bir sürede belirli bir getirinin sağlanacağına dair bir taahhüt içermemekte olup, zaman içerisinde piyasa koşullarında meydana gelen değişiklikler nedeniyle yorum ve tavsiyelerde değişiklikler söz konusu olabilir. Bu raporda bahsedilen yatırım araçlarının fiyatları ve değerleri yatırımcıların menfaatlerine aykırı olarak hareket edebilir ve netice itibarıyla yatırımcılar anaparalarını kaybetme riski ile karşı karşıya kalabilirler. Bu raporda yer alan geçmiş performans verileri gelecekte elde edilecek sonuçların bir garantisi olarak kabul edilemez.

Bu raporda yer alan tüm bilgiler ve görüşler yatırımcıları bilgilendirmek amacıyla, Tacirler Yatırım Menkul Değerler A.Ş. tarafından güncel ve güvenilir kaynaklardan temin edilmiş olmakla beraber, Tacirler Yatırım Menkul Değerler A.Ş. söz konusu bilgilerin doğru ve tam olduğunu taahhüt etmemektedir. Raporlardaki yorumlardan, bilgilerin tam veya doğru olmaması ve/veya güncellenme nedeniyle doğabilecek maddi ve manevi zararlardan Tacirler Yatırım Menkul Değerler A.Ş. ve çalışanları sorumlu tutulamaz.

Bu rapor, sadece gönderildiği kişilerin kullanımı içindir. Bu raporun tümü veya bir kısmı Tacirler Yatırım Menkul Değerler A.Ş.'nin yazılı izni olmadan çoğaltılamaz, yayınlanamaz veya üçüncü kişilere gösterilemez, ticari amaçla kullanılamaz. Aksi halde, Tacirler Yatırım Menkul Değerler A.Ş. uğramış olduğu bütün zarar ve ziyanı talep etme hakkını saklı tutar.