

Piyasa Yorumu

Dün küresel piyasalardaki satış baskısının Borsa İstanbul'da yansımaları gördük ve genele yayılan satışların eşliğinde BİST-100 endeksi günü %3,1 değer kaybı ile 91.686 seviyesinden kapattı.

Bugün yurtiçinde önemli veri açıklaması bulunmazken, yurtdışında ABD'de Ekim ayı öncü Dayanaklı Mal Siparişleri ve Konut Satış verileri takip edilecektir. Küresel piyasalara baktığımızda ise, ABD ile Çin arasındaki ticaret savaşlarına yönelik haber akışı ve ABD piyasalarında yaşanan sert satışların etkilerini görmeye devam ediyoruz. Asya piyasalarında hafif satıcı bir seyir mevcutken, GOÜ para birimlerinde ABD dolarına karşı hafif değer kayıpları bulunuyor. Diğer taraftan ABD vadeli işlemlerinde ise hafif yükselişler dikkat çekiyor. Küresel piyasalardaki risk iştahındaki seyrin yansımalarını Borsa İstanbul'da görmeye devam edeceğiz. Bu sabah Borsa İstanbul'da hafif yükselişle başlangıç yapmasını beklemekteyiz.

Teknik analiz olarak baktığımızda, BIST, önceki gün kısa vadeli sıkışmanın üzerinde kapanış gerçekleştirdikten sonra dün yüksek bir hacimle sıkışmanın altında bir kapanış gerçekleşti. Dün yüksek işlem hacmi ile volatil bir şekilde düşüşle kapanması önceki günkü yükselişi ayı tuzağına dönüştürdü. Sıkışma bandının aşağı yönde kırılması nedeniyle 91.200'de bulunan diplerden gelen tepkiyi zayıflatabilir. Bugün 91.000-91.200 desteği test edilecek. Büyük bir sıkışma aşağı yönde kırılması nedeniyle bu desteklerden gelecek tepkiler sınırlı olabilir. Dünkü düşüş sonrasında gelecek tepkiler ise en fazla 92.500 ile sınırlı kalmasını bekleyebiliriz.

Ekonomi ve Politika Haberleri

- Cumhurbaşkanı Erdoğan ve MHP Lideri Bahçeli bugün toplanacak.
- Saat 10:00'da Ekim Ayı Konut Satışları açıklanacak.
- Hazine ve Maliye Bakanı Kasım ayı enflasyonuna ile ilgili iyileşme sinyali verdi.

Şirket ve Sektör Haberleri

- Albaraka Türk** – 2018 beklentilerini açıkladı.
- Bankacılık Sektörü** – BloombergHT'de yer alan haberde, BDDK, çekirdek sermaye yeterlilik oranı yüzde 12'nin altında olan bankaların temettü dağıtmamasını tavsiye etti.
- Beyaz eşya sektörü** – Altı ürün grubu için beyaz eşya satışları Ekim'de %29 yıllık daralarak 421 bin adede ulaştı.
- Odaş Elektrik** - %117,12 bedelli sermaye artışında bulunacak.

Piyasa gündemi ve veri takvimi

- 21 Kasım** Ekim Konut Satış İstatistikleri
- 22 Kasım** Haftalık Yabancı Portföy Hareketleri (9 - 16 Kasım)
Haftalık Para ve Banka İstatistikleri (9 - 16 Kasım)
Kasım Tüketici Güven Endeksi
- 26 Kasım** Kasım Reel Sektör Güven Endeksi & KKO
- 29 Kasım** Kasım Ekonomik Güven Endeksi
- 30 Kasım** Ekim Dış Ticaret İstatistikleri

	Kapanış	% değişim	
		1 gün	1 hafta
Hisse senedi piyasası			
BIST-100	91,686	-%3.1	-%1.1
BIST-30	114,858	-%3.2	-%1.2
Banka	117,689	-%2.2	%0.2
Sanayi	108,463	-%3.4	-%2.7
Hizmet	69,452	-%2.6	%0.5
	Kapanış	1 hafta	1 ay

Tahvil ve para piyasaları

İnterbank gecelik faizi	25.50	25.50	25.50
AOFM	24.00	24.00	24.00
2 yıllık bono faizi	20.70	20.31	19.98
10 yıllık bono faizi	17.39	16.64	17.00

Kur

USD/TL	5.33	-%2.7	-%5.1
EUR/TL	6.09	-%1.0	-%5.3
Döviz sepeti (0.5USD+0.5EUR)	5.71	-%1.9	-%5.2

Hisse senedi piyasası değerlendirme istatistikleri

Piyasa değeri *	139	137	138
Ortalama işlem hacmi *	1.30	1.32	1.36
* milyar ABD doları			

BIST-100	2017	2018T	2019T
F/K	9.2x	7.0x	5.9x
PD/DD	1.36x	0.97x	0.86x
PD/DD (Banka)	0.88x	0.51x	0.47x
FD/Satışlar	1.43x	1.05x	0.88x
FD/FAVÖK	7.9x	6.0x	5.2x
Kar büyümesi	%49.2	%3.7	%18.9
Özsermaye karlılığı	%15.4	%13.4	%13.6
Temettü verimi	%2.7	%4.2	%5.1

Kaynak: Bloomberg, Tacirler Yatırım

İletişim:

Müşteri Memnuniyeti Merkezi

destek@tacirler.com.tr

+90 212 355 4646

Ekonomi ve Politika Haberleri

Cumhurbaşkanı Erdoğan ve MHP Lideri Bahçeli bugün toplanacak

Cumhurbaşkanı Erdoğan ve MHP Lideri Bahçeli bugün saat 16:00'da bir toplantı gerçekleştirecek. Erdoğan, toplantıda seçim ittifakının masaya yatırılacağını belirtti. Yaklaşık bir ay önce AKP ve MHP, Cumhurbaşkanının devam ediyor olmasına rağmen, yerel seçimlerde ittifak olmayacağını açıklamışlardı.

Saat 10:00'da Ekim Ayı Konut Satışları açıklanacak

Bugün saat 10:00'da açıklanacak olan Ekim Ayı Konut Satışları yakından takip edilecek.

- Konut satışları Eylül ayında toplam 127.327 adet olurken, Ağustos ayına göre %21 artış kaydetti.
- Yıllık bazda ise %9'luk bir düşüş söz konusu. 12 aylık toplam konut satışlarına baktığımızda, konut satışlarının Ağustos ayına göre %0,93 oranında düşüş gösterdiği dikkat çekiyor. Bu cephede; Mayıs, Haziran ve Temmuz aylarında kaydedilen yükselişlerin Ağustos ayı itibarıyla yerini tekrardan düşüşe bıraktığı görülüyor.

Hazine ve Maliye Bakanı Kasım ayı enflasyonuna ile ilgili iyileşme sinyali verdi

Hazine ve Maliye Bakanı Albayrak dün yaptığı bir konuşmada Kasım ayı enflasyonun olumlu neticeler vereceğini, buna ek olarak cari işlemler fazlasında Ekim ayı'nda tüm zamanların rekorunun geleceğinin altını çizdi.

- (i)KDV ve ÖTV indirimlerinin (manşet enflasyonda yaklaşık 1 puan kesebilir), (ii) enerji fiyatlarındaki düşüşün, (iii) olumlu baz etkisinin, (iv) Enflasyonla Topyekün Mücadele çerçevesinde fiyat düşüşlerinin etkisinin devamı ile beraber Kasım ayı enflasyonunun düşüşü işaret edilebileceğini düşünüyoruz. Bu çerçevede yılsonu enflasyonun gerek kurum tahminimiz olan %23,7'nin gerekse TCMB tahmini olan %23,5'in altında gerçekleşeceğini düşünüyoruz.
- Cari işlemler dengesi tarafında Ekim ayına ilişkin beklentimiz 2,5 milyar dolar civarında bir fazla olabileceği yolunda. Bu yönde bir gerçekleşme olması durumunda Ekim ayında yıllık cari işlemler fazlasının 40 milyar dolar'ın altına geleceğini öngörüyoruz. 2018 nominal cari işlemler açığı beklentimizi ise yakın zamanda 33 milyar dolar'a çekmiştik.

Şirket ve Sektör Haberleri

Albaraka Türk – 2018 yılı net kar beklentisini 425-450 milyon TL aralığı olarak açıkladı. Banka 9A18 itibariyle 372 milyon TL net kar elde etti. Ayrıca, banka yönetimi, özsermaye karlılığının %15 ve aktif karlılığının ise %1,15 seviyesinde olmasını beklemektedir.

Bankacılık Sektörü – BloombergHT’de yer alan haberde, BDDK, çekirdek sermaye yeterlilik oranı yüzde 12’nin altında olan bankaların temettü dağıtmamasını tavsiye etti. Makroekonomik ve finansal istikrarın korunmasında bankaların özkaynak büyüklüğü ve kalitesinin büyük önem taşıdığına kaydedildiği notta, çekirdek sermayenin unsurlarından olan dönem net kâr ile geçmiş yıllar kârlarının mümkün olduğunca bankaların bünyesinde tutulmasının, piyasada oluşan gerçekçi olmayan fiyatlar ile Döviz piyasalarında görülen spekülasyon ve ekonomik gerçekliklerle örtüşmeyen dalgalanmaların banka mali bünyelerine olumsuz etkilerinin bertaraf edilmesinde katkıda bulunacağı vurgusuna yer verildi. 2018 yılında elde edilecek olan kârlar ile 2018 yılı öncesinde elde edilmekle birlikte dağıtım konusu yapılmayarak özkaynaklar altında tutulan kâr ve yedeklerin nakit çıkışına neden olacak şekilde kâr dağıtımına konu edilmemesinin faydalı olacağı kaydedildi. Bununla birlikte, 2018 yılında elde edilecek olan kârlar ile 2018 yılı öncesinde elde edilmekle birlikte dağıtım konusu yapılmayarak özkaynaklar altında tutulan kâr ve yedeklerin nakit çıkışına neden olacak şekilde kâr dağıtımına konu edilmesinin planlanması durumunda, önceki yıllarda olduğu üzere kuruma başvurulması ve izin verilmesi halinde dağıtımına konu edilmesinin mümkün olacağına dikkat çekildi. Olası kâr dağıtım taleplerinin değerlendirilmesinde, diğer hususların yanı sıra, kredi riskine esas tutarın hesaplanmasında dikkate alınacak döviz kuru ile özkaynak tutarının hesabında dikkate alınacak menkul kıymet değerlendirme farklarına dair ilgili kayıtlı yazıların etkilerine bakılmaksızın hesaplanacak olan çekirdek sermaye yeterliliği oranının %12’nin üzerinde tesis ve idame ettirilmesinin öncelikle esas alınacağı vurgulandı.

Beyaz eşya sektörü – Altı ürün grubu için beyaz eşya satışları Ekim’de %29 yıllık daralarak 421 bin adede ulaştı. İhracat %11 yıllık artışla 2,3 milyon adede ulaşırken üretim %3 artışla 2,7 milyon adet seviyesinde gerçekleşti. Kasım ve Aralık aylarında ÖTV teşviğinin katkısıyla talepte canlanma ve çift haneli büyümeler öngörüyoruz.

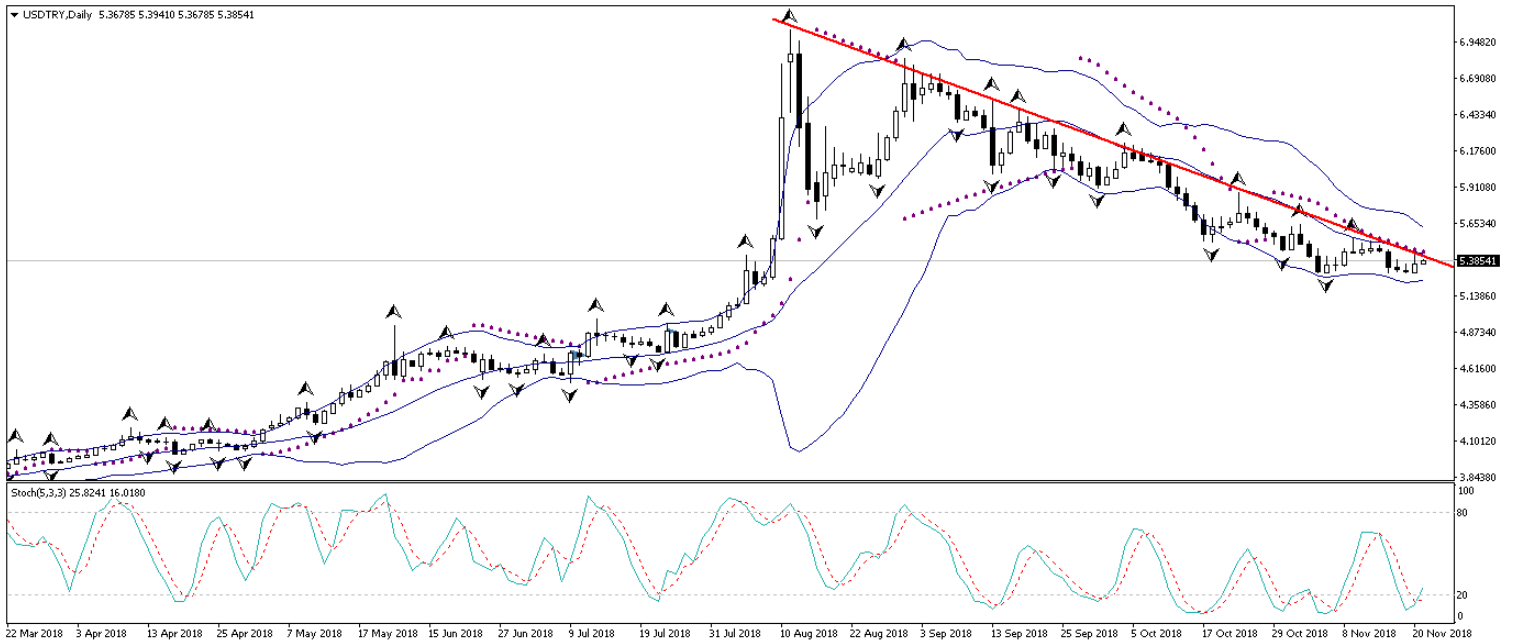
Odaş Elektrik – Şirket yönetim kurulu şirketin özkaynak ve likidite yapısının güçlendirilmesi amacıyla ödenmiş sermayesini %117,12 bedelli sermaye artırarak 135.750.000 TL’den 294.742.951 TL’ye çıkarmak üzere SPK’ya başvurdu.

Teknik Analiz

USD/TL

Dün sabahki USDTRY analizimizde, dolar endeksindeki satıcı görünümüne rağmen, ABD – Çin arasındaki ticaret geriliminin G-20 toplantısında çözüme ulaşacağına yönelik piyasa beklentilerinin büyük ölçüde azalması ve küresel hisse senedi piyasalarında görülen satış baskısının risk iştahını olumsuz etkilemesi ile birlikte gelişen ülke para birimlerinin satış baskısına maruz kalabileceğini belirtmiş, bununla birlikte USDTRY paritesinin de 5,30 seviyesi üzerinde tutunarak kısa vadede 5,40 seviyesi üzerini test etmesini beklediğimizi ifade etmiştik. Türk lirası dün dolar karşısındaki kazançlarının bir kısmını geri verirken, USDTRY paritesi de sert bir yükseliş kaydederek 5,4396 seviyesine kadar çıktı. Kurdaki yükselişte, geçtiğimiz haftadan bu yana yaşadığı kayıpları telafi ederek dün 96,04 seviyesinden 96,90 seviyesine yükselen dolar endeksi etkili oldu. USDTRY paritesi bu sabah saatlerinde 5,39'lu seviyelerde işlem görürken, uzun vadeli düşüş trendinin hemen sınırında hareket ediyor. Aşağıdaki grafik üzerinden de görülebileceği üzere kurun trend çizgisi sınırındaki hareketi oldukça önemli, zira trendin yukarı yönlü kırılması durumunda kısa vadede 5,50 seviyesine doğru bir yükseliş hareketi oluştuğunu görebiliriz. Kısa vadeli teknik göstergelerin de kurdaki yükseliş eğilimini desteklediği görülüyor. Bu noktada bugün içerisinde kurun düşüş trendinin sınırındaki seyri yakından takip edilecek.

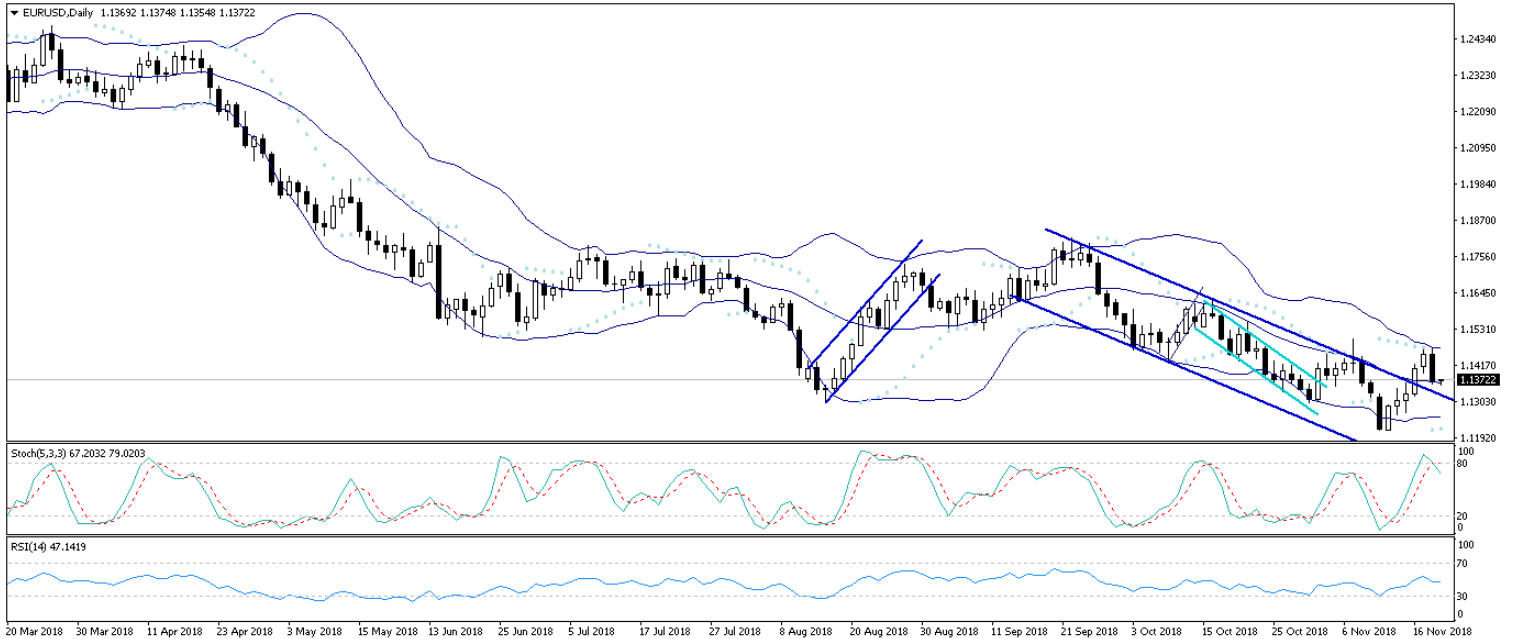
USD/TL



EUR/USD

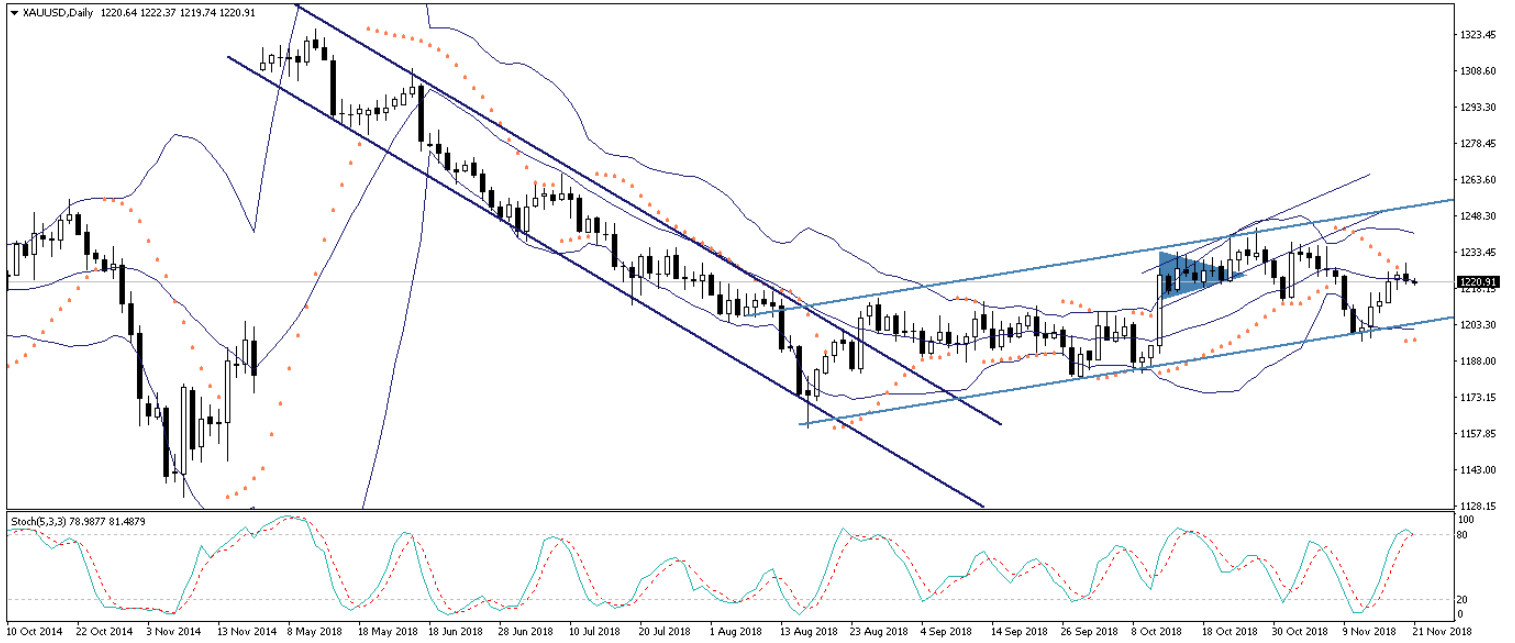
Geçtiğimiz hafta Salı gününden bu yana sert satış baskılarına maruz kalan dolar endeksi, dün gerçekleştirdiği sert yükseliş hareket ile birlikte 96,04 seviyesinden 96,90 seviyesine çıkarak kayıplarının bir kısmını telafi etti. Dolar endeksindeki yükseliş EURUSD paritesi üzerinde baskı yaratarak paritenin geçtiğimiz haftadan buyana elde ettiği kazançların bir kısmını geri vermesine neden oldu. Bunun birlikte EURUSD paritesi dün 1,1472 seviyesinden 1,1380'lere kadar geriledi. Bu sabah saatleri itibariyle 1,1380 seviyesinin hemen altında hareket eden paritenin, 20 günlük hareketli ortalaması üzerinde seyrettiği ve kısa vadeli teknik göstergelerin de aşırı satıma işaret ettiğini görmekteyiz. Bununla birlikte paritenin bugün içerisinde 20 günlük hareketli ortalaması üzerinde bir tutunma çabası sergilemesini ve gün içerisinde 1,1360 – 1,1400 seviyeleri arasında hareket etmesini bekliyoruz.

EUR/USD



XAUUSD

Dolar endeksinde geçtiğimiz haftadan bu yana etkili olan ve Cuma gününden itibaren etkisini artıran düşüş hareketi ile birlikte yönünü yukarı çeviren altın fiyatları, dün 1228 seviyesi üzerine kadar yükselerek son iki haftanın zirvesine çıktı. Ancak dolar endeksinin kayıplarının bir kısmını telafi ederek 96,90 seviyesi üzerine yükselmesi sonrasında altın fiyatlarının da 1222'li seviyelere kadar gerilediği görüldü. Bu sabah saatleri itibarıyla altın fiyatlarının 1221 seviyesi civarında seyretmekte olduğunu ve 20 günlük hareketli ortalamasının hemen üzerinde seyrettiğini görüyoruz. Bu noktada altın fiyatlarının bugün içerisinde 20 günlük hareketli ortalamasına denk gelen 1221 seviyesi üzerinde tutunma çabası içerisinde olmasını ve 1221 – 1224 seviyeleri arasında görece yatay bir seyir izlemesini beklemekteyiz.

XAUUSD

Piyasalara Genel Bakış

	Son Fiyat / Değer	Değişim				
		1 günlük	1 haftalık	1 aylık	6 aylık	YBB
Hisse senedi endeksleri						
Gelişmiş Piyasalar						
S&P	2.642	-%1,8	-%2,9	-%4,5	-%3,3	-%1,2
DAX	11.066	-%1,6	-%3,5	-%4,2	-%15,4	-%14,3
FTSE	6.948	-%0,8	-%1,5	-%1,4	-%11,6	-%9,6
Nikkei	21.583	-%0,3	-%1,5	-%4,5	-%6,5	-%5,5
Gelişmekte olan Piyasalar						
Türkiye	91.686	-%3,1	-%1,1	-%4,9	-%10,3	-%20,5
Çin	2.646	-%0,1	%0,4	%3,6	-%17,8	-%20,1
Hindistan	35.475	%0,1	%1,0	%3,4	%2,5	%4,2
Endonezya	6.005	-%0,7	%2,2	%2,1	%3,1	-%6,2
Rusya	2.342	-%1,4	-%1,4	-%0,1	%0,4	%11,0
Brezilya	87.901	-%0,7	%2,6	%4,4	%5,8	%15,1
Meksika	41.797	-%1,2	-%3,5	-%11,9	-%7,7	-%15,3
Güney Afrika	51.068	-%2,6	-%2,0	-%2,0	-%11,7	-%14,2
Oynaklık Endeksleri						
VIX	22	%11,8	%12,3	%13,0	%67,5	%103,6
EM VIX	29	%0,9	%2,4	%13,4	%53,7	%80,4
MOVE	59	%0,0	%13,9	%14,3	%11,7	%27,7
Döviz Kurları (ABD dolarına karşı)						
Türkiye	5,3781	%1,2	-%1,8	-%4,7	%19,7	%41,6
Brezilya	3,7645	%0,1	-%1,2	%1,3	%0,7	%13,8
Güney Afrika	14,0941	%0,5	-%2,5	-%2,2	%10,4	%13,8
Çin	6,9453	%0,0	-%0,2	%0,2	%8,9	%6,7
Hindistan	71,4613	-%0,3	-%1,7	-%2,5	%5,1	%11,9
Endonezya	14588	-%0,2	-%1,6	-%3,9	%3,1	%7,5
CDS *						
Türkiye	388,8	14,1	4,8	-23,1	224,0	50,7
Brezilya	213,0	5,7	2,9	-12,5	42,9	14,0
Güney Afrika	237,8	6,1	6,5	5,0	43,0	37,7
Endonezya	152,7	4,6	2,0	-2,3	-0,3	14,8
Rusya	157,7	4,1	-3,9	4,6	27,0	6,3
10 yıllık bono faizleri						
Türkiye	%17,4	0,8	0,4	-1,4	2,3	5,7
Brezilya	%10,1	0,0	-0,4	-0,2	-0,5	-0,1
Hindistan	%7,8	0,0	0,0	-0,1	0,0	0,5
Endonezya	%8,0	0,0	-0,2	-0,6	0,6	1,7
10 yıllık Eurobond faizleri (USD)						
Türkiye	%7,7	0,24	0,31	0,11	0,51	a.d.
Brezilya	%5,5	0,06	0,01	0,02	-0,05	0,97
Güney Afrika	%5,1	0,00	0,00	-0,01	-0,10	0,63
Endonezya	%4,9	0,01	a.d.	0,07	0,24	a.d.
Emtia						
Ham Petrol - Brent USD/varil	62,53	-%6,4	-%4,5	-%21,6	-%20,4	-%6,5
Ham Petrol - WTI USD/varil	53,43	-%5,9	-%4,1	-%22,7	-%25,0	-%11,6
Altın - USD / oz	1221,2	-%0,3	%1,6	-%0,3	-%5,4	-%6,7
Gümüş - USD / t oz.	14,269	-%0,9	%2,1	-%2,6	-%12,9	-%16,8
Commodity Bureau Index	415,17	%0,2	-%0,3	-%0,9	-%6,1	-%4,0

* Değişim değerleri baz olarak ifade edilmiştir.

Kaynak: Bloomberg

Yatırım Merkezlerimiz

Genel Müdürlük

Nispetiye Cad. B-3 Blok Kat: 9 Akmerkez
Etiler - İSTANBUL
0 212 355 46 46

Adana

Cemal Paşa Mah. Gazipaşa Bul.
Cemal Uğurlu Apt. Kat: 1 D: 4 ADANA

(0 322) 457 77 55

Ankara

Remzi Oğuz Arık Mah. Tunalı Hilmi Cad.
Yaprak Apt. No: 94 Kat: 2 D: 9
Kavaklıdere Çankaya - ANKARA

(0 312) 435 18 36

Antalya

Şirinyalı Mah. İsmet Gökşen Cad. Özden
Apt. No:82/6 Muratpaşa - ANTALYA

(0 242) 248 45 20

Bakırköy

İstanbul Cad. Bakırköy İş Merkezi No:
6 Kat: 4 D: 14 Bakırköy - İSTANBUL

(0 212) 570 52 59

Bursa

Muradiye Mah. Çekirge Cad. Koçer Apt.
No: 49 Kat: 2 D: 4 Osmangazi - BURSA

(0 224) 225 64 10

Denizli

Urban İş Merkezi 2. Ticari Yol Daire 26
Kat: 6 Bayramyeri - DENİZLİ

(0 258) 265 87 85

Erenköy

Bağdat Cad. Çubukçu Apt. No: 333
Kat: 2 D: 4 Kadıköy - İSTANBUL

(0 216) 348 82 82

Gaziantep

İncilipinar Mah. Gazimuhtarpaşa Bul.
Kepkepzade Park İş Merkezi B Blok No:
18 Kat: 1 D: 5 GAZİANTEP

(0 342) 232 35 35

Girne

Şehit Necati Gürkaya Mevkii Çağdaş Apt.
Kat: 1 D: 1 Girne - KKTC

(0 392) 815 14 54-55-56

İzmir

Şair Eşref Bul. Ragıp Şanlı İş Merkezi
No: 6 Kat: 3 D: 306 Çankaya - İZMİR

(0 232) 445 01 61

İzmit

Hürriyet Cad. Kaya İşhanı No: 39/5 İzmit -
KOCAELİ

(0 262) 323 11 33

İzmit İrtibat

Ömerağa Mah. Alemdar Cad. İ. Kolaylı
Apt. No: 8 Kat: 2 İzmit KOCAELİ

(0 262) 260 01 01

Karadeniz Ereğli

Murtaza Mah. Hamamüstü Sok. İ. Esat
Taneri İş Merkezi No: 19 Kat: 2
Karadeniz Ereğli - ZONGULDAK

(0 372) 316 40 50

Kartal

Üsküdar Cad. Cevat Kayacan Apt. No:
26 Kat: 4 D: 8 Kartal - İSTANBUL

(0 216) 306 22 71 - 306 22 06

Kayseri

Cumhuriyet Mah. Turan Cad. Turan Plaza
Apt. No:8 Kat:2 D:5 Melikgazi / KAYSERİ

(0 352) 221 08 68 - 222 82 51

Mersin

Çankaya Mah. Bahri Ok İş Merkezi B
Blok No: 78 MERSİN

(0 324) 238 11 89

Marmaris İrtibat Bürosu

Kemeraltı Mah. Orgeneral Mustafa
Muğlalı Cad. Güven Apt. No: 22 D: 2
Marmaris / MUĞLA

(0 252) 321 08 00

Akatlar İrtibat Bürosu

Akatlar Mahallesi Ebulula Mardin Cad.
Maya Meridien İş Merkezi No:16 D Blok
Kat:11 Bağımsız Bölüm No:29 Akatlar-
Beşiktaş/İSTANBUL

(0 212) 355 4605

Uyarı Notu

Bu raporda yer alan yatırım bilgi, yorum ve tavsiyeleri, yorum ve tavsiyede bulunanların kişisel görüşlerine dayanmakta olup finansal bilgi ve genel yatırım tavsiyesi kapsamında hazırlanmıştır ve hiçbir şekilde yatırım danışmanlığı kapsamında değildir. Yatırım danışmanlığı hizmeti; yetkili kuruluşlar tarafından kişilerin risk ve getiri tercihleri dikkate alınarak kişiye özel sunulmaktadır. Burada yer alan yorum ve tavsiyeler ise genel niteliktedir. Bu tavsiyeler, mali durumunuz ile risk ve getiri tercihlerinize uygun olmayabilir. Bu nedenle, sadece burada yer alan bilgilere dayanarak yatırım kararı verilmesi beklentilerinize uygun sonuçlar doğurmayabilir.

Yatırım Danışmanlığı hizmeti talep edilmesi halinde; yatırımcının Tacirler Yatırım Menkul Değerler A.Ş. ile Yatırım Danışmanlığı sözleşmesi imzalamış olması, Yerindelik Testi'ni tamamlamış ve risk grubunun belirlemiş olması zorunludur.

Bu raporda yer alan her türlü bilgi, yorum ve tavsiye uygunluk testi ile tespit edilecek risk grubunuz ve getiri beklentiniz ile uyumlu olmayabilir. Dolayısıyla, uygunluk testi neticesinde risk grubunuz tespit edilmeden sadece burada yer alan bilgilere dayanılarak yatırım kararı verilmesi amaç, bilgi ve tecrübenize uygun sonuçlar doğurmayabilir.

Bu rapor herhangi bir sürede belirli bir getirinin sağlanacağına dair bir taahhüt içermemekte olup, zaman içerisinde piyasa koşullarında meydana gelen değişiklikler nedeniyle yorum ve tavsiyelerde değişiklikler söz konusu olabilir. Bu raporda bahsedilen yatırım araçlarının fiyatları ve değerleri yatırımcıların menfaatlerine aykırı olarak hareket edebilir ve netice itibarıyla yatırımcılar anaparalarını kaybetme riski ile karşı karşıya kalabilirler. Bu raporda yer alan geçmiş performans verileri gelecekte elde edilecek sonuçların bir garantisi olarak kabul edilemez.

Bu raporda yer alan tüm bilgiler ve görüşler yatırımcıları bilgilendirmek amacıyla, Tacirler Yatırım Menkul Değerler A.Ş. tarafından güncel ve güvenilir kaynaklardan temin edilmiş olmakla beraber, Tacirler Yatırım Menkul Değerler A.Ş. söz konusu bilgilerin doğru ve tam olduğunu taahhüt etmemektedir. Raporlardaki yorumlardan, bilgilerin tam veya doğru olmaması ve/veya güncellenme nedeniyle doğabilecek maddi ve manevi zararlardan Tacirler Yatırım Menkul Değerler A.Ş. ve çalışanları sorumlu tutulamaz.

Bu rapor, sadece gönderildiği kişilerin kullanımı içindir. Bu raporun tümü veya bir kısmı Tacirler Yatırım Menkul Değerler A.Ş.'nin yazılı izni olmadan çoğaltılamaz, yayınlanamaz veya üçüncü kişilere gösterilemez, ticari amaçla kullanılamaz. Aksi halde, Tacirler Yatırım Menkul Değerler A.Ş. uğramış olduğu bütün zarar ve ziyanı talep etme hakkını saklı tutar.