

Piyasa Yorumu

BİST-100 geçen hafta 93.616 seviyesinden kapanış gerçekleştirmiş ve bir önceki güne göre %0,34 değer artışı kaydetmişti. Yükselişin bankacılık endeksi liderliğinde olduğu görüldü. Haftalık bazda ise BİST-100 endeksi bir önceki haftanın kapanışına göre sadece %0,8 oranında yukarıda kapanış gerçekleştirdi.

Bugüne geldiğimizde veri akışında gerek global tarafta gerekse yurtdışında oldukça hafif bir gündem olduğu görülüyor. Sabah saatlerinde TL'de bir miktar satıcılı seyir dikkat çekiyor. Gelişmekte olan ülke kurları paralelindeki satıcılı seyrin özellikle ABD-Çin arasında ticaret savaşları endişelerinin yeniden ön plana çıkışı ile olduğu anlaşılıyor. Diğer taraftan Asya piyasalarına baktığımızda hafif olumlu bir seyrin yanında ABD vadelilerinde satıcılı bir resim karşımıza çıkıyor. Bu karışık görünüm içerisinde BİST-100 tarafında bugün yataya yakın bir açılış bekliyoruz.

Teknik olarak; 93.200 üzerinde üç günlük kapanış gerçekleştirdik ve dip noktalarda son üç gündür yükseliyor. Fakat 93.200'de yaşanan güçlenme 94.300'e doğru yönelimlerde yetersiz kaldı. Yeni haftaya başlarken de 93.200 üzerinde öncelikle güçlenme ve ardından 94.300 ve 96.100'e yönelim devam edebilir. 94.300 düşen kanal direnci olarak yükselişlerde baskı gerçekleştiriyor. 94.300 direnci kırılması durumunda kısa vadeli alıcılı bir piyasa geçiş mümkün olabilecektir. 93.200 ve 92.500'de destekler olarak izlenebilir.

Ekonomi ve Politika Haberleri

- Bugün Eylül Perakende Endeksleri açıklanacak.
- 3Ç18 Sanayi Üretimi yıllık bazda %0,5'lik zayıf bir büyüme kaydetti.

Şirket ve Sektör Haberleri

- AGHOL** - Anadolu Kafkasya'daki payını satacak.
- CUSAN** - Azerbaycan'da 17,5 milyon ABD doları tutarında yeni proje aldı.
- DGKLB** - Montenegro Wood Sancaklı Mobilya A.D.'nin %51 payını almaktan vazgeçti.
- FROTO** - 20 Kasım 2018 tarihinde pay başına 1,15 TL (brüt) nakit kar payı ödeyecek.
- SOKM** - Yıldız Holding ve grup şirketleri SOKM hisselerini MKK'ya kaydettirdi.
- TCELL** - Azerinteltek QSC'deki payı 19.5 milyon Avro karşılığında Baltech Investment LLC'ye satma kararı aldı.

Piyasa gündemi ve veri takvimi

19 Kasım	Eylül Perakende Endeksleri
20 Kasım	Ekim Merkezi Yönetim Borç Stoku
21 Kasım	Ekim Konut Satış İstatistikleri
22 Kasım	Haftalık Yabancı Portföy Hareketleri (9 - 16 Kasım) Haftalık Para ve Banka İstatistikleri (9 - 16 Kasım) Kasım Tüketici Güven Endeksi

	Kapanış	% değişim	
		1 gün	1 hafta
Hisse senedi piyasası			
BIST-100	93.616	%0,3	%0,8
BIST-30	117.433	%0,3	%1,2
Banka	118.398	%1,3	%0,9
Sanayi	111.865	%0,3	-%0,5
Hizmet	70.442	-%0,4	%2,6

	Kapanış	1 hafta		1 ay	
Tahvil ve para piyasaları					
Interbank gecelik faizi	25,50	25,50	25,50		
AOFM	24,00	24,00	24,00		
2 yıllık bono faizi	19,96	20,13	21,56		
10 yıllık bono faizi	16,59	16,98	17,45		
Kur					
USD/TL	5,34	-%2,6	-%7,6		
EUR/TL	6,06	-%2,6	-%9,5		
Döviz sepeti (0.5USD+0.5EUR)	5,70	-%2,6	-%8,6		

Hisse senedi piyasası değerlendirme istatistikleri

Piyasa değeri *	141	137	137
Ortalama işlem hacmi *	1,32	1,36	1,40
* milyar ABD doları			

BIST-100	2017	2018T	2019T
F/K	9,2x	7,2x	6,0x
PD/DD	1,36x	0,98x	0,88x
PD/DD (Banka)	0,88x	0,54x	0,49x
FD/Satışlar	1,43x	1,03x	0,86x
FD/FAVÖK	7,9x	5,9x	5,2x
Kar büyümesi	%49,2	%3,5	%19,3
Özsermaye karlılığı	%15,4	%13,5	%13,6
Temettü verimi	%2,7	%4,2	%5,0

Kaynak: Bloomberg, Tacirler Yatırım

İletişim:

Müşteri Memnuniyeti Merkezi
destek@tacirler.com.tr
+90 212 355 4646

Ekonomi ve Politika Haberleri

Bugün Eylül Perakende Endeksleri açıklanacak

Bugün saat 10:00'da Eylül ayına ilişkin Perakende Endeksleri açıklanacak.

- Perakende satış hacim endeksleri Ağustos ayında yıllık (takvim etkisinden arındırılmış) %1,3 oranında artış kaydetmişti. Ancak söz konusu artış, yılbaşından beri ortalama %6 artış gerçekleştiren hacim endeksinde bir yavaşlamanın hızlandığını işaret etti.

3Ç18 Sanayi Üretimi yıllık bazda %0,5'lik zayıf bir büyüme kaydetti

Arındırılmamış Eylül ayı Sanayi Üretimi yıllık bazda %4,6 yükselerek Ağustos ayında kaydedilen %10,9'luk gerilemenin üzerinde bir performans sergiledi. Ancak, Eylül ayında yıllık bazda %2,7 düşüş yaşanırken, mevsimsel etkilerden arındırılmış veride de aynı oranda bir gerileme yaşandığı görüldü.

- Çeyreksel bazda ortalama Sanayi Üretimi büyümesi yıllık bazda %0 civarında seyrederek 3Ç18 GSYİH büyüme beklentimizi destekliyor. Finansal koşullardaki daralma ve olumsuz baz etkisi nedeniyle 2018 yılının ikinci yarısında önemli bir yavaşlama görmeyi beklemekteyiz. 2018 GSYİH yıllık büyüme beklentimiz %2,8 seviyesinde.
- Ekim Sanayi Üretimi büyümesine ilişkin ise öncü dış ticaret verilerinin zayıf seyrin devamını işaret ettiğini görmekteyiz.

Şirket ve Sektör Haberleri

Anadolu Grubu Holding – Holding'in bağlı ortaklıklarından Anadolu Kafkasya Enerji Yatırımları A.Ş. (Anadolu Kafkasya)'de sahip olduğu hisselerin %13,51'lik kısmının söz konusu şirketteki mevcut ortağımız Paravani Energy B.V. (Paravani Energy)'ye toplam 10 milyon ABD doları bedel ile satışı konusunda 14.11.2018 tarihinde bir pay devir sözleşmesi imzaladı. Söz konusu satış işlemi 21.12.2018 tarihinde bedelin nakden ve defeaten tahsil edilmesi suretiyle gerçekleştirilecektir. Taraflar ayrıca 2019 yılı sonuna kadar %14,19 oranındaki bir kısmın daha 10,5 milyon ABD doları bedelle satışı hususunda da mutabakata varmışlardır. Söz konusu satışlar neticesinde Anadolu Grubu Holding'in Anadolu Kafkasya'daki iştirak oranı %89,19'dan %61,49'a inecektir.

Çuhadaroğlu Alüminyum – Şirketten gelen açıklamada, şirketin bağlı ortaklığı olan Çuhadaroğlu Alüminyum Sanayi ve Ticaret A.Ş. (Çuhadaroğlu Alüminyum), Bakü-Azerbaycan'da yerleşik olan GILAN Holding LLC ile Crescent Development Hotel Bakü Projesi kapsamında "Crescent Geliştirme Projesi Otel Kulesi Cephe ve BMU Tedarik" işine yönelik 17.480.369 ABD Doları tutarında sözleşme imzaladığını açıkladı.

Doğtaş Kelebek - Şirket daha önce daha önce mevcut sandalye tedariklerinde sürdürülebilirliği ve üretim kalitesini desteklemek amacıyla Sancaklı Mobilya Ağaç Sanayi ve Ticaret A.Ş.'nin Karadağ'daki kereste ve papel üretimi yapan şirketine, Montenegro Wood Sancaklı Mobilya A.D., Rozaje, %51 ortaklık için Sancaklı Mobilya Ağaç Sanayi ve Ticaret A.Ş. ile iyi niyet sözleşmesi imzaladığını bildirmişti. Bu yatırımın yapılması kararından vazgeçilmiş, ortaklık görüşmeleri sonlandırılmıştır.

Ford Otosan – 20 Kasım 2018 tarihinde pay başına 1,15 TL (brüt) nakit kâr payı ödeyecek.

Sok Marketler – Yıldız Holding ve Grup şirketleri elindeki SOKM hisselerini MKK'ya kaydettirdi. Grubun rutin bir uygulaması olduğunu belirtilirken SOK Marketler'e uzun vadeli yatırımın devam edeceğini vurguladı. Bilindiği üzere halka arz sonrası lock-up süresi 14 Kasım'da sona erdi.

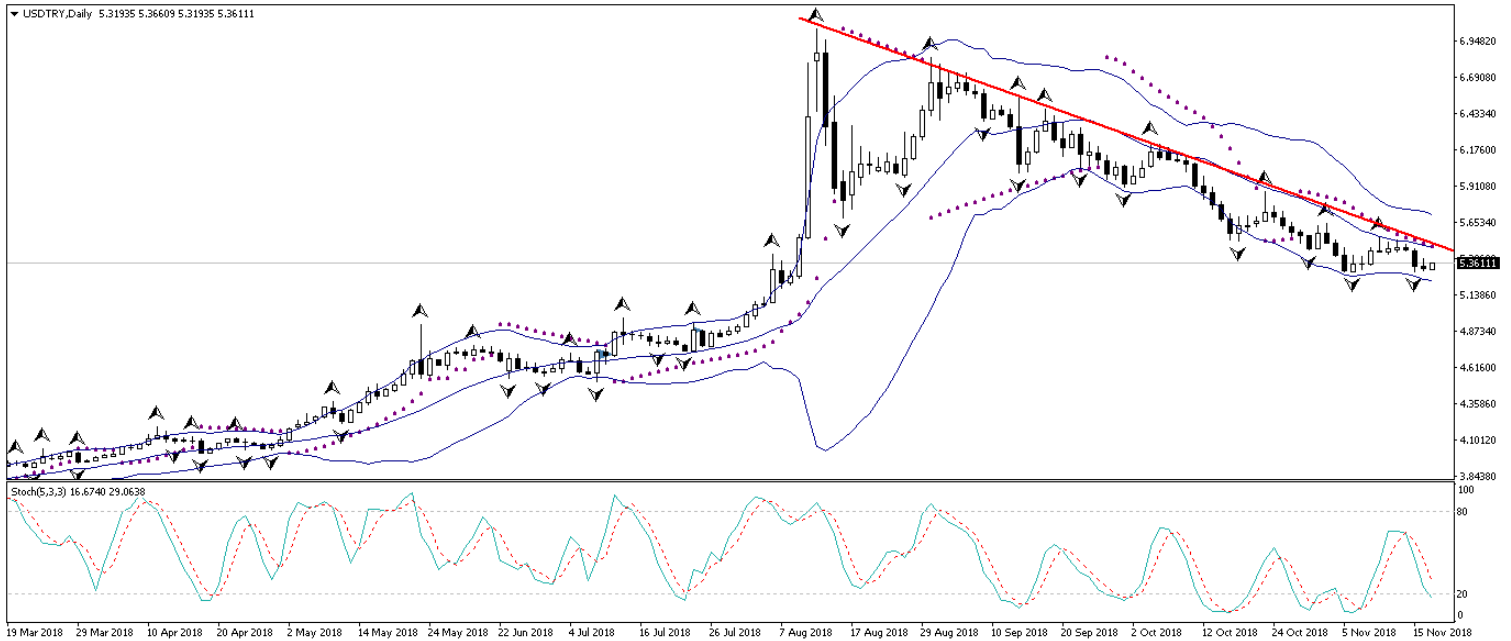
Turkcell - Sermayesinin %55'ine sahip olduğu bağlı ortaklığı İnteltek İnternet Teknoloji Yatırım ve Danışmanlık Ticaret A.Ş.'nin ("İnteltek") sermayesinin %51'ine iştirak ettiği Azerinteltek'te sahip olduğu 51.000 AZN nominal değerdeki paylarının tamamının, Azerinteltek'in %24,5 hissedarı olan Baltech Investment LLC'ye, 19.530.177 Euro bedel karşılığında satışına ilişkin taraflar arasında hisse satış sözleşmesi 15.11.2018 tarihinde imzalanmış olup, pay devrinin 6 aylık zaman dilimi içerisinde gerçekleşmesi beklenmektedir. Satış bedelinin pay devir tarihinde Euro olarak ödenecek olması sebebiyle, satış bedelinin ödenmesi tarihindeki kur ile hesaplanması gereken oran ve bilgiler ilgili tarihte kamuya açıklanacaktır.

Teknik Analiz

USD/TL

Türk lirası Cuma günü dolar karşısında önemli ölçüde değer kazanırken, USDTRY paritesi de yeniden 5,31'li seviyelere geriledi. ABD Başkan Yardımcısı Clarida'nın ABD'nin nötr faiz oranlarına yakın olduğunu belirtmesi ve öğleden sonra açıklanan ABD Sanayi Üretimi verilerinin beklentilerin altında bir artış kaydetmesi ile birlikte dolar endeksi 97 seviyesi üzerinden 96,40 seviyesi altına inerken, gelişen ülke para birimlerinin de değer kazandığını gördük. Ancak dün gerçekleşen APEC zirvesinde ABD – Çin arasındaki ticaret geriliminin ana gündem maddesini oluşturması ve söz konusu gerilim nedeniyle zirveden ortak bir deklarasyon çıkmaması ile birlikte bu sabah saatleri itibariyle küresel risk iştahının yeniden bozulmuş olduğunu görüyoruz. Bununla birlikte USDTRY paritesinin de, dolar endeksindeki zayıf seyrin devam ediyor olmasına rağmen, düşüş hareketinin bir kısmını geri alarak yeniden 5,35 seviyesi üzerine çıkmış olduğunu görüyoruz. Bu sabah saatleri itibariyle gelişen ülke para birimlerinde de genel olarak satıcı bir seyir hâkim. Pazar günkü APEC zirvesi sonrasında bozulan küresel risk iştahı, USDTRY paritesinin 5,30 seviyesi altına gerilemesine engel teşkil edebilir ve kurun kısa vadede 5,35 seviyesi üzerine yerleşmesine neden olabilir. Bu noktada kurun bugün içerisinde 5,33 – 5,40 seviyeleri arasında işlem görmesini bekliyoruz. Bugün içerisindeki takip edilecek önemli bir veri akışı bulunmuyor.

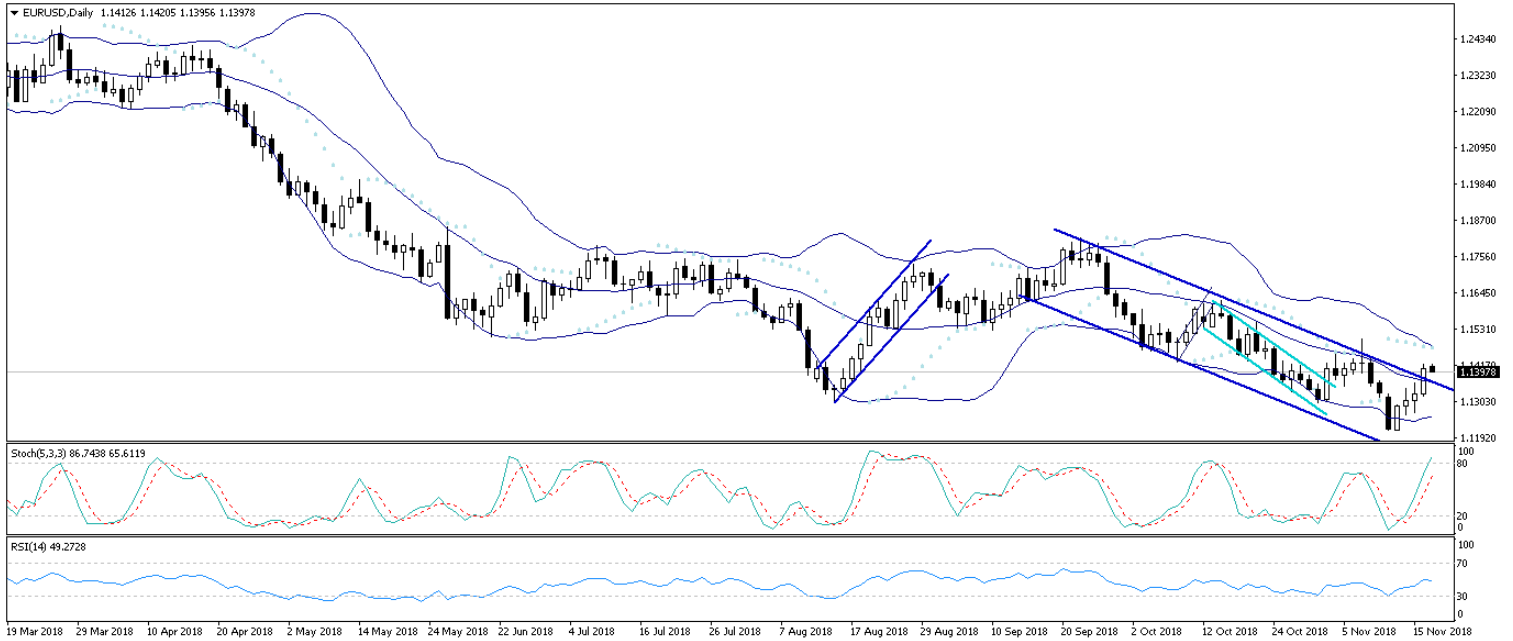
USD/TL



EUR/USD

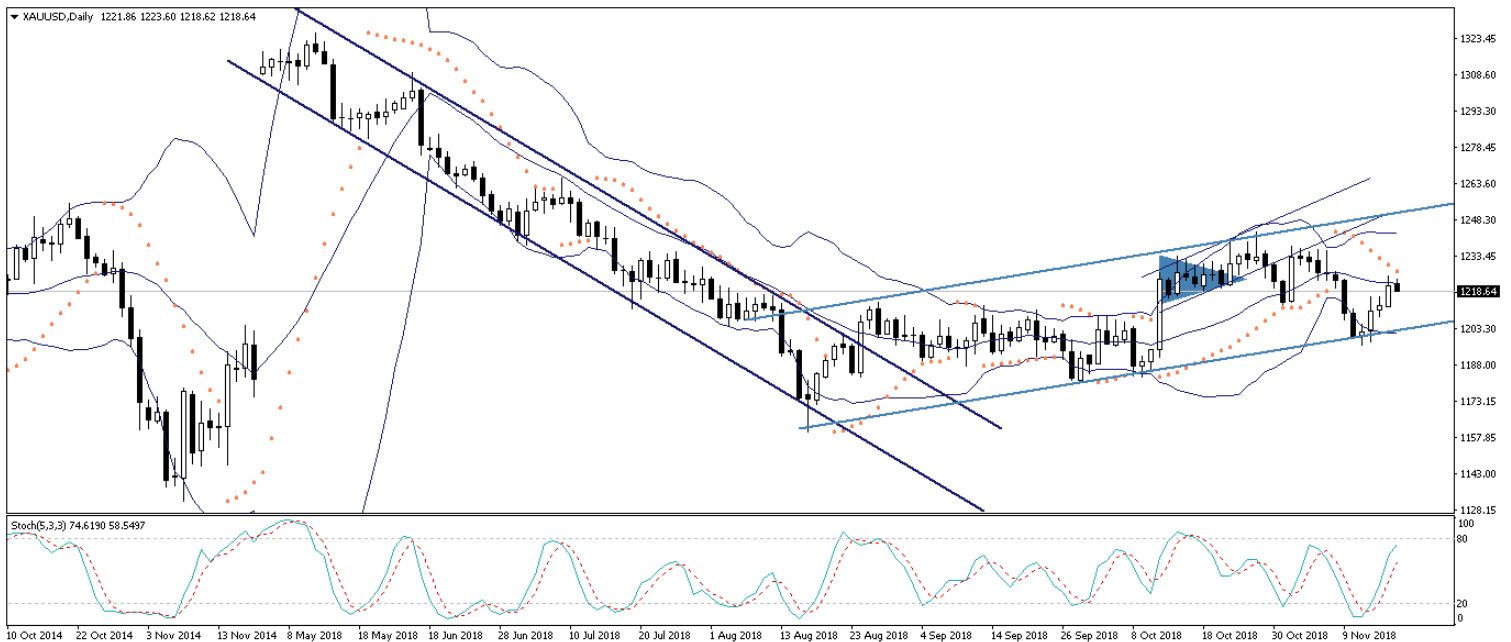
Fed Başkan Yardımcısı Richard Clarida, Cuma günü CNBC'de yaptığı açıklamalarında, enflasyonu %2 seviyesinde tutmak istediklerini ve küresel yavaşlamaya dair önemli kanıtlar odluğunu belirtti. Clarida ayrıca, küresel ekonomideki daralma göz önünde bulundurulduğunda ABD ekonomisinin nötr faiz oranına yakın olduğunu belirtmesi, Fed'in faiz artırımı hızını önemli ölçüde yavaşlatacağına yönelik bir algı oluşturarak dolar endeksinin 97 seviyesi üzerinden 96,40 seviyesi altına kadar gerilemesine neden oldu. Cuma günü Fed Başkan Yardımcısı Clarida'nın yaptığı güvercin açıklamalar dolar endeksinin gevşemesine neden olurken, öğleden sonra ABD'den gelen Sanayi Üretimi verilerinin de piyasa beklentilerinin altında bir artış kaydetmesi endekste düşüşü besledi. Dolar endeksinde görülen düşüş hareketi ile birlikte kısa vadeli düşüş kanalını yukarı yönlü kıran EURUSD paritesi, 1,14 seviyesi üzerine yükseldi. EURUSD paritesi bu sabah saatleri itibariyle 1,14 seviyesinin hemen altında hareket ediyor. Teknik olarak bakıldığında, EURUSD paritesinin kısa vadeli düşüş kanalını yukarı yönlü kırması sonrasında yükseliş eğilimini sürdürmesini ve kısa vadede 1,15 seviyesini hedef almasını beklemekteyiz. Bugün içerisindeki takip edilecek önemli bir veri akışı bulunmuyor.

EUR/USD



XAUUSD

Geçtiğimiz hafta yaşadığı sert satış baskısı ile birlikte kısa vadeli yükseliş kanalının alt çizgisine kadar gerileyen altın fiyatları, beklediğimiz üzere hafta içerisinde kanal sınırından tutunarak yönünü çevirdi ve 1200 seviyesi üzerinde tutunmayı başardı. Bunun üzerine Cuma günü dolar endeksinde görülen gerileme ise altındaki yükseliş çabasını destekledi. Fed Başkan Yardımcısı Richard Clarida'nın Cuma günü CNBC'de yaptığı açıklamalarında küresel ekonomideki daralma göz önünde bulundurulduğunda ABD ekonomisinin nötr faiz oranına yakın olduğunu belirtmesi, Fed'in faiz artırımı hızını önemli ölçüde yavaşlatacağına yönelik bir algı oluşturarak dolar endeksinin 97 seviyesi üzerinden 96,40 seviyesi altına kadar gerilemesine neden oldu. Bunun yanı sıra, yine Cuma günü açıklanan ABD Sanayi Üretimi verilerinin beklentilerin altında bir artış kaydetmesi de dolar endeksindeki düşüş hareketini destekledi. Dolar endeksinin Cuma günü gerçekleştirdiği sert düşüş hareketi ile birlikte yükseliş hareketini hızlandıran altın fiyatları, 1225 seviyesi üzerini test etti. Altın fiyatları bu sabah saatleri itibarıyla 1218 seviyesi üzerinde hareket ettiği ve 20 günlük hareketli ortalamasının hemen altında bulunduğunu görüyoruz. Kısa vadeli teknik göstergelerin aşırı alıma işaret ettiği altında, 20 günlük hareketli ortalamaya denk gelen 1218 – 1220 bandının yukarı yönlü aşılamayacağını ve altının bu seviyelerden aşağı yönlü teknik bir düzeltme gerçekleştirebileceğini düşünüyoruz. Altın fiyatlarındaki kısa vadede 1214 seviyesine doğru bir geri çekilme görülebilir.

XAUUSD

Piyasalara Genel Bakış

	Son Fiyat / Değer	Değişim				
		1 günlük	1 haftalık	1 aylık	6 aylık	YBB
Hisse senedi endeksleri						
Gelişmiş Piyasalar						
S&P	2.736	%0,2	-%1,6	-%1,1	%0,9	%2,3
DAX	11.341	-%0,1	-%1,6	-%1,8	-%13,3	-%12,2
FTSE	7.014	-%0,3	-%1,3	-%0,5	-%9,8	-%8,8
Nikkei	21.680	%0,4	-%2,3	-%3,4	-%5,1	-%4,4
Gelişmekte olan Piyasalar						
Türkiye	93.616	%0,3	%0,8	-%2,9	-%8,6	-%18,8
Çin	2.679	%0,2	%2,1	%5,3	-%15,9	-%18,8
Hindistan	35.457	%0,5	%2,4	%3,9	%2,3	%4,7
Endonezya	6.012	-%0,4	%3,7	%2,6	%3,6	-%5,7
Rusya	2.373	-%0,4	-%1,3	%1,2	%2,0	%12,5
Brezilya	88.515	%3,0	%3,4	%5,1	%6,5	%15,9
Meksika	42.319	%2,1	-%4,4	-%10,8	-%7,3	-%14,3
Güney Afrika	52.096	-%0,1	-%2,3	%0,0	-%9,9	-%12,5
Oynaklık Endeksleri						
VIX	18	-%9,2	%4,5	%3,0	%35,2	%64,3
EM VIX	28	-%1,1	%6,0	%14,8	%50,1	%70,5
MOVE	60	%7,5	%12,9	%20,4	%9,6	%29,7
Döviz Kurları (ABD dolarına karşı)						
Türkiye	5,333	-%0,3	-%2,3	-%6,2	%20,8	%40,4
Brezilya	3,739	a.d.	%0,2	%0,4	%1,7	%13,0
Güney Afrika	13,993	-%1,3	-%2,5	-%1,2	%12,5	%13,0
Çin	6,938	%0,0	-%0,3	%0,4	%8,9	%6,6
Hindistan	71,9275	-%0,1	-%0,8	-%2,1	%6,1	%12,6
Endonezya	14612	-%0,4	-%0,4	-%3,9	%3,7	%7,7
CDS *						
Türkiye	372,1	5,3	-1,1	-20,4	216,8	39,1
Brezilya	204,9	-3,7	7,7	-13,8	47,3	17,4
Güney Afrika	227,5	1,5	2,8	7,5	47,9	40,2
Endonezya	146,3	0,2	2,6	-3,6	1,2	15,7
Rusya	151,9	0,8	-5,0	10,0	29,2	7,4
10 yıllık bono faizleri						
Türkiye	%16,7	0,1	-0,4	-1,6	2,1	5,0
Brezilya	%10,1	a.d.	-0,3	-0,2	-0,1	-0,1
Hindistan	%7,8	0,1	0,1	-0,1	-0,1	0,5
Endonezya	%8,1	-0,1	-0,1	-0,8	0,8	1,7
10 yıllık Eurobond faizleri (USD)						
Türkiye	%7,4	0,00	0,07	-0,23	0,29	a.d.
Brezilya	%5,5	-0,03	-0,05	0,03	0,08	0,90
Güney Afrika	%5,1	0,00	0,00	-0,01	-0,07	0,63
Endonezya	%4,9	0,01	0,05	0,13	0,30	a.d.
Emtia						
Ham Petrol - Brent USD/varil	66,76	%0,2	-%4,9	-%18,0	-%15,8	-%0,2
Ham Petrol - WTI USD/varil	56,46	%0,0	-%6,2	-%21,5	-%21,0	-%6,6
Altın - USD / oz	1223	%0,7	%1,2	-%0,4	-%5,3	-%6,6
Gümüş - USD / t oz.	14,382	%0,8	%1,7	-%2,2	-%11,8	-%16,1
Commodity Bureau Index	415,17	%0,2	-%0,3	-%0,9	-%6,1	-%4,0

* Değişim değerleri baz olarak ifade edilmiştir.

Kaynak: Bloomberg

Yatırım Merkezlerimiz

Genel Müdürlük

Nispetiye Cad. B-3 Blok Kat: 9 Akmerkez
Etiler - İSTANBUL
0 212 355 46 46

Adana

Cemal Paşa Mah. Gazipaşa Bul.
Cemal Uğurlu Apt. Kat: 1 D: 4 ADANA

(0 322) 457 77 55

Ankara

Remzi Oğuz Arık Mah. Tunalı Hilmi Cad.
Yaprak Apt. No: 94 Kat: 2 D: 9
Kavaklıdere Çankaya - ANKARA

(0 312) 435 18 36

Antalya

Şirinyalı Mah. İsmet Gökşen Cad. Özden
Apt. No:82/6 Muratpaşa - ANTALYA

(0 242) 248 45 20

Bakırköy

İstanbul Cad. Bakırköy İş Merkezi No:
6 Kat: 4 D: 14 Bakırköy - İSTANBUL

(0 212) 570 52 59

Bursa

Muradiye Mah. Çekirge Cad. Koçer Apt.
No: 49 Kat: 2 D: 4 Osmangazi - BURSA

(0 224) 225 64 10

Denizli

Urban İş Merkezi 2. Ticari Yol Daire 26
Kat: 6 Bayramyeri - DENİZLİ

(0 258) 265 87 85

Erenköy

Bağdat Cad. Çubukçu Apt. No: 333
Kat: 2 D: 4 Kadıköy - İSTANBUL

(0 216) 348 82 82

Gaziantep

İncilipinar Mah. Gazimuhtarpaşa Bul.
Kepkepzade Park İş Merkezi B Blok No:
18 Kat: 1 D: 5 GAZİANTEP

(0 342) 232 35 35

Girne

Şehit Necati Gürkaya Mevkii Çağdaş Apt.
Kat: 1 D: 1 Girne - KKTC

(0 392) 815 14 54-55-56

İzmir

Şair Eşref Bul. Ragıp Şanlı İş Merkezi
No: 6 Kat: 3 D: 306 Çankaya - İZMİR

(0 232) 445 01 61

İzmit

Hürriyet Cad. Kaya İşhanı No: 39/5 İzmit -
KOCAELİ

(0 262) 323 11 33

İzmit İrtibat

Ömerağa Mah. Alemdar Cad. İ. Kolaylı
Apt. No: 8 Kat: 2 İzmit KOCAELİ

(0 262) 260 01 01

Karadeniz Ereğli

Murtaza Mah. Hamamüstü Sok. İ. Esat
Taneri İş Merkezi No: 19 Kat: 2
Karadeniz Ereğli - ZONGULDAK

(0 372) 316 40 50

Kartal

Üsküdar Cad. Cevat Kayacan Apt. No:
26 Kat: 4 D: 8 Kartal - İSTANBUL

(0 216) 306 22 71 - 306 22 06

Kayseri

Cumhuriyet Mah. Turan Cad. Turan Plaza
Apt. No:8 Kat:2 D:5 Melikgazi / KAYSERİ

(0 352) 221 08 68 - 222 82 51

Mersin

Çankaya Mah. Bahri Ok İş Merkezi B
Blok No: 78 MERSİN

(0 324) 238 11 89

Marmaris İrtibat Bürosu

Kemeraltı Mah. Orgeneral Mustafa
Muğlalı Cad. Güven Apt. No: 22 D: 2
Marmaris / MUĞLA

(0 252) 321 08 00

Akatlar İrtibat Bürosu

Akatlar Mahallesi Ebulula Mardin Cad.
Maya Meridien İş Merkezi No:16 D Blok
Kat:11 Bağımsız Bölüm No:29 Akatlar-
Beşiktaş/İSTANBUL

(0 212) 355 4605

Uyarı Notu

Bu raporda yer alan yatırım bilgi, yorum ve tavsiyeleri, yorum ve tavsiyede bulunanların kişisel görüşlerine dayanmakta olup finansal bilgi ve genel yatırım tavsiyesi kapsamında hazırlanmıştır ve hiçbir şekilde yatırım danışmanlığı kapsamında değildir. Yatırım danışmanlığı hizmeti; yetkili kuruluşlar tarafından kişilerin risk ve getiri tercihleri dikkate alınarak kişiye özel sunulmaktadır. Burada yer alan yorum ve tavsiyeler ise genel niteliktedir. Bu tavsiyeler, mali durumunuz ile risk ve getiri tercihlerinize uygun olmayabilir. Bu nedenle, sadece burada yer alan bilgilere dayanarak yatırım kararı verilmesi beklentilerinize uygun sonuçlar doğurmayabilir.

Yatırım Danışmanlığı hizmeti talep edilmesi halinde; yatırımcının Tacirler Yatırım Menkul Değerler A.Ş. ile Yatırım Danışmanlığı sözleşmesi imzalamış olması, Yerindelik Testi'ni tamamlamış ve risk grubunun belirlemiş olması zorunludur.

Bu raporda yer alan her türlü bilgi, yorum ve tavsiye uygunluk testi ile tespit edilecek risk grubunuz ve getiri beklentiniz ile uyumlu olmayabilir. Dolayısıyla, uygunluk testi neticesinde risk grubunuz tespit edilmeden sadece burada yer alan bilgilere dayanılarak yatırım kararı verilmesi amaç, bilgi ve tecrübenize uygun sonuçlar doğurmayabilir.

Bu rapor herhangi bir sürede belirli bir getirinin sağlanacağına dair bir taahhüt içermemekte olup, zaman içerisinde piyasa koşullarında meydana gelen değişiklikler nedeniyle yorum ve tavsiyelerde değişiklikler söz konusu olabilir. Bu raporda bahsedilen yatırım araçlarının fiyatları ve değerleri yatırımcıların menfaatlerine aykırı olarak hareket edebilir ve netice itibarıyla yatırımcılar anaparalarını kaybetme riski ile karşı karşıya kalabilirler. Bu raporda yer alan geçmiş performans verileri gelecekte elde edilecek sonuçların bir garantisi olarak kabul edilemez.

Bu raporda yer alan tüm bilgiler ve görüşler yatırımcıları bilgilendirmek amacıyla, Tacirler Yatırım Menkul Değerler A.Ş. tarafından güncel ve güvenilir kaynaklardan temin edilmiş olmakla beraber, Tacirler Yatırım Menkul Değerler A.Ş. söz konusu bilgilerin doğru ve tam olduğunu taahhüt etmemektedir. Raporlardaki yorumlardan, bilgilerin tam veya doğru olmaması ve/veya güncellenme nedeniyle doğabilecek maddi ve manevi zararlardan Tacirler Yatırım Menkul Değerler A.Ş. ve çalışanları sorumlu tutulamaz.

Bu rapor, sadece gönderildiği kişilerin kullanımı içindir. Bu raporun tümü veya bir kısmı Tacirler Yatırım Menkul Değerler A.Ş.'nin yazılı izni olmadan çoğaltılamaz, yayınlanamaz veya üçüncü kişilere gösterilemez, ticari amaçla kullanılamaz. Aksi halde, Tacirler Yatırım Menkul Değerler A.Ş. uğramış olduğu bütün zarar ve ziyanı talep etme hakkını saklı tutar.