

Piyasa Yorumu

Dün küresel piyasalardaki risk algısının bozulmasının Borsa İstanbul'daki etkilerini gözlemledik. BİST-100 endeksi günü %1,55 değer kaybı ile 97.454 seviyesinden kapattı. Satışların banka endeksinde yoğunlaştığını gördük.

Bugün önemli bir veri açıklaması bulunmamakta. Küresel piyasalara baktığımızda, yüksek ABD tahvil faizleri, beklenenden zayıf gelen Çin büyüme rakamları ve ticaret savaşlarına yönelik kaygıların ön planda olduğunu görüyoruz. Bu sabah itibarıyla, Asya piyasaları karışık işlem görmekte olup, GOÜ para birimlerinde ise hafif değer kazanımları mevcut. Dün ABD piyasalarında yaşanan sert düşüşlerden sonra bu sabah ABD vadeli alıcılı işlem görmektedir. Bu çerçevede haftasının son işlem gününde Borsa İstanbul'da hafif alıcılı bir başlangıç olmasını bekliyoruz.

Teknik analiz olarak incelediğimizde, BİST-100 endeksinde son iki işlem gününde daha güçlü satışları karşıladıktan sonra dün 7,7 milyar TL gibi yükselişin başladığından bu yana en düşük işlem hacmi ile %1,55 oranında geriledi. Dört günlük yükselişin üç günü bu düşük işlem hacmi ile geri verilmiş oldu. 97.000 ana destek seviyesinin korunması önemli. 96.800/97.000 ana desteği korunmasını ve 98.000/98.300 direnç bölgesinin yeniden zorlanmasını bekliyoruz. 98.000 tekrar destek haline getirdiğimizde kısa vadeli güçlenme yeniden sağlanacaktır.

Ekonomi ve Politika Haberleri

- Orta vadeli enflasyon beklentilerindeki bozulma devam ediyor.
- 5-12 Ekim haftasında standart portföy kanallarında yabancı çıkışı yaşandı.

Şirket ve Sektör Haberleri

- Akmerkez GYO** - Bugün pay başına 1 TL temettü ödeyecek.
- Alarko GYO** - Pay senedi geri alım programı başlattı.
- Beyaz Eşya Sektörü** - Beyaz eşya satışları Eylül ayında yıllık bazda %38 geriledi.
- Petkim** - Star Rafinerisi bugün açılıyor.
- TSKB GYO** - Bugün %100 bedelli sermaye artırımında bulunacak.
- Tümosan** - FNSS ile alt yüklenicilik sözleşmesi imzalanmasına yönelik görüşmeler hk.
- Zorlu Enerji** - Lüleburgaz santrali lisans tadili

Piyasa gündemi ve veri takvimi

18 Ekim	Haftalık Yabancı Portföy Hareketleri (5 - 12 Ekim) Haftalık Para ve Banka İstatistikleri (5 - 12 Ekim) TCMB Ekim Beklenti Anketi
19 Ekim	Eylül Konut Satış İstatistikleri
22 Ekim	Eylül Merkezi Yönetim Borç Stoku
23 Ekim	Hazine ihaleleri (2 yıl, 5 yıl) Ekim Tüketici Güven Endeksi

	Kapanış	% değişim	
		1 gün	1 hafta
Hisse senedi piyasası			
BIST-100	97,454	-%1.6	%2.9
BIST-30	121,278	-%1.6	%2.9
Banka	117,651	-%2.7	%7.7
Sanayi	123,513	-%1.6	%1.0
Hizmet	69,589	-%1.2	%1.3

	Kapanış	1 hafta	1 ay
Tahvil ve para piyasaları			
İnterbank gecelik faizi	25.50	25.50	24.00
AOFM	24.00	24.00	24.00
2 yıllık bono faizi	25.80	26.52	27.00
10 yıllık bono faizi	18.28	17.90	20.07

Kur			
USD/TL	5.55	-%7.2	-%12.8
EUR/TL	6.39	-%7.6	-%14.1
Döviz sepeti (0.5USD+0.5EUR)	5.97	-%7.4	-%13.4

Hisse senedi piyasası değerlendirme istatistikleri

Piyasa değeri *	141	129	120
Ortalama işlem hacmi *	1.68	1.63	1.55
* milyar ABD doları			

BIST-100	2017	2018T	2019T
F/K	9.2x	7.3x	6.3x
PD/DD	1.36x	1.04x	0.93x
PD/DD (Banka)	0.88x	0.52x	0.47x
FD/Satışlar	1.43x	1.08x	0.91x
FD/FAVÖK	7.9x	6.4x	5.5x
Kar büyümesi	%49.2	%5.7	%16.9
Özsermaye karlılığı	%15.4	%13.6	%13.0
Temettü verimi	%2.7	%4.2	%4.9

Kaynak: Bloomberg, Tacirler Yatırım

İletişim:

Müşteri Memnuniyeti Merkezi
destek@tacirler.com.tr
+90 212 355 4646

Ekonomi ve Politika Haberleri

Orta vadeli enflasyon beklentilerindeki bozulma devam ediyor

TCMB Ekim ayı Beklenti Anketini yayınladı. Orta vadeli enflasyon beklentilerindeki kötüleşmenin devamı görüldü. Buna göre 12-aylık ve 24-aylık enflasyon beklentileri sırasıyla %17.03 ve %12.7'e yükseldi. 2018 yılsonu TÜFE beklentisinin ise %24,2 olduğunu görüyoruz (Kurum beklentimiz paralelinde). Ancak, hükümet tarafından en son açıklanan "Enflasyonla Topyekûn Mücadele Programı" çerçevesinde katılımın geniş olduğu ve bu çerçevede kısa vadede enflasyon tahminlerinde riskin aşağı yönlü olduğunu belirtmek gerekir.

- Anket sonuçları aynı zamanda katılımcıların 25 Ekim'de gerçekleştirilecek olan PPK toplantısına ilişkin tahminleri konusunda da bilgi veriyor. Buna göre kurum beklentilerimiz paralelinde, gelecek hafta gerçekleştirilecek olan PPK toplantısında herhangi bir değişikliğin beklenmediği görülüyor.
- Makroekonomik büyüklüklere ilişkin tahminlere gelindiğinde özellikle büyüme tarafındaki aşağı yönlü revizyonlar dikkat çekiyor. Buna göre 2018 GSYİH tahmini %3,4'den %3,2'ye çekilirken, 2019 yılı tahmininin daha sert bir aşağı yönlü revizyonla %2,7'den %1,9'a çekildiğini görüyoruz. Kurum tahminlerimiz ise 2018 ve 2019 için sırasıyla %2,8 ve %1,5. Ekonomik aktivitedeki yavaşlamaya paralel olarak cari işlemler açığı beklentilerinde de revizyonlar olduğu görülüyor. Buna göre 2018 yılı sonunda cari işlemler açığının 40 milyar dolar'a, 2019 yılsonunda ise 31,6 milyar dolar'a kadar daralması bekleniyor. Kurum tahminlerimiz ise 2018 yılsonu için 37 milyar dolar, 2019 yılsonu için 27 milyar dolar.

5-12 Ekim haftasında standart portföy kanallarında yabancı çıkışı yaşandı

5 – 12 Ekim haftasında hisse senedi piyasasında 72,5 milyon dolarlık oldukça sınırlı bir yabancı çıkışı gerçekleşti. Böylelikle yılbaşından bu yana hisse senedi piyasasında görülen yabancı çıkışı 1,44 milyar dolar ile önemli bir değişim kaydetmedi. Geçtiğimiz yılın aynı döneminde hisse sendi piyasasında yaklaşık 3,08 milyar dolarlık bir yabancı girişi görülmüştü.

- Bono piyasasında da (repo işlemleri hariç), bir önceki hafta görülen 432 milyon dolarlık yabancı girişinin ardından, söz konusu hafta içerisinde 106 milyon dolarlık bir yabancı çıkışı olduğu görülüyor. Böylelikle yılbaşından bu yana bono piyasasında görülen yabancı girişi 579 milyondan 473 milyona geriledi. Eylül ayı ortasında %14,8'e kadar gerileyen ve Ekim ayının başından itibaren düşüşüne ara veren yabancı yatırımcıların bono stoku içerisindeki payı ise 5 – 12 Ekim haftasında %15,2'de sabit kaldı

Şirket ve Sektör Haberleri

Akmerkez GYO - Bugün pay başına 1 TL temettü ödeyecek. Temettü verimi: %5,35

Alarko GYO – Yönetim Kurulu pay geri alımı için ayrılabilir azami fon tutarının iç kaynaklardan karşılanmak üzere 15 milyon TL olarak belirlenmesine ve pay geri alımına konu olabilecek azami pay tutarının 275.000 TL nominal değerli olarak belirlenmesine karar verdi.

Beyaz eşya satışları Eylül ayında yıllık bazda %38 geriledi. Türkiye Beyaz Eşya Sanayicileri Derneği Eylül ayı verilerine göre yurtiçi beyaz eşya satışları (6 ürün kategorisi için) %38 yıllık azalışla 531 bin adet seviyesinde gerçekleşti. 3Ç18'de yurtiçi beyaz eşya satışları, yıllık bazda, %20 geriledi ve 2 milyon adet olarak gerçekleşti. Ocak-Eylül döneminde yurtiçi beyaz eşya satışları, yıllık bazda, %15 geriledi ve 5,9 milyon adet olarak kaydedildi. 12 aylık yıllıklandırılmış olarak yurtiçi pazar büyüklüğü 7,5 milyon adet olup, yıllık bazda %15 daralmayı işaret etmektedir. İhracat yıllık %23 arttı ve 2,2 milyon adet olarak gerçekleşirken, üretim %12 artış ile 2,8 milyon adet olarak kaydedildi.

Petkim – Star Rafinerisi bugün açılıyor.

TSKB GYO – Bugün %100 bedelli sermaye artırımında bulunacak ve ödenmiş sermayesini 300 milyon TL'ye çıkaracak. Payın fiyatı rüçhan hakkı kullanma fiyatının altında olduğundan rüçhan haklarını temsil eden yeni pay alma kuponları için referans fiyat hesaplanmamaktadır.

Tümosan – Şirketten gelen açıklamada, Savunma Sanayii Başkanlığı tarafından Kara Kuvvetleri Komutanlığı ve Jandarma Genel Komutanlığı ihtiyacına binaen yürütülmekte olan Özel Maksatlı Taktik Tekerlekli Zırhlı Araçlar (ÖMTTZA) Projesi kapsamında, Savunma Sanayii İcra Komitesi Kararı doğrultusunda FNSS Savunma Sistemleri A.Ş.(FNSS) firmasının Savunma Sanayii Başkanlık'ı ile sözleşme görüşmelerine başlayacağı şirkete bildirildi. Bu maksatla ÖMTTZA Projesi kapsamında tedarik edilecek 6x6 ve 8x8 araçlara yönelik yurtiçinde geliştirilmesi hedeflenen yerli ve milli motor alt sistemi için Tümosan ile FNSS arasında alt yüklenicilik sözleşmesi imzalanmasına yönelik görüşmeler başlanıldığı açıklandı.

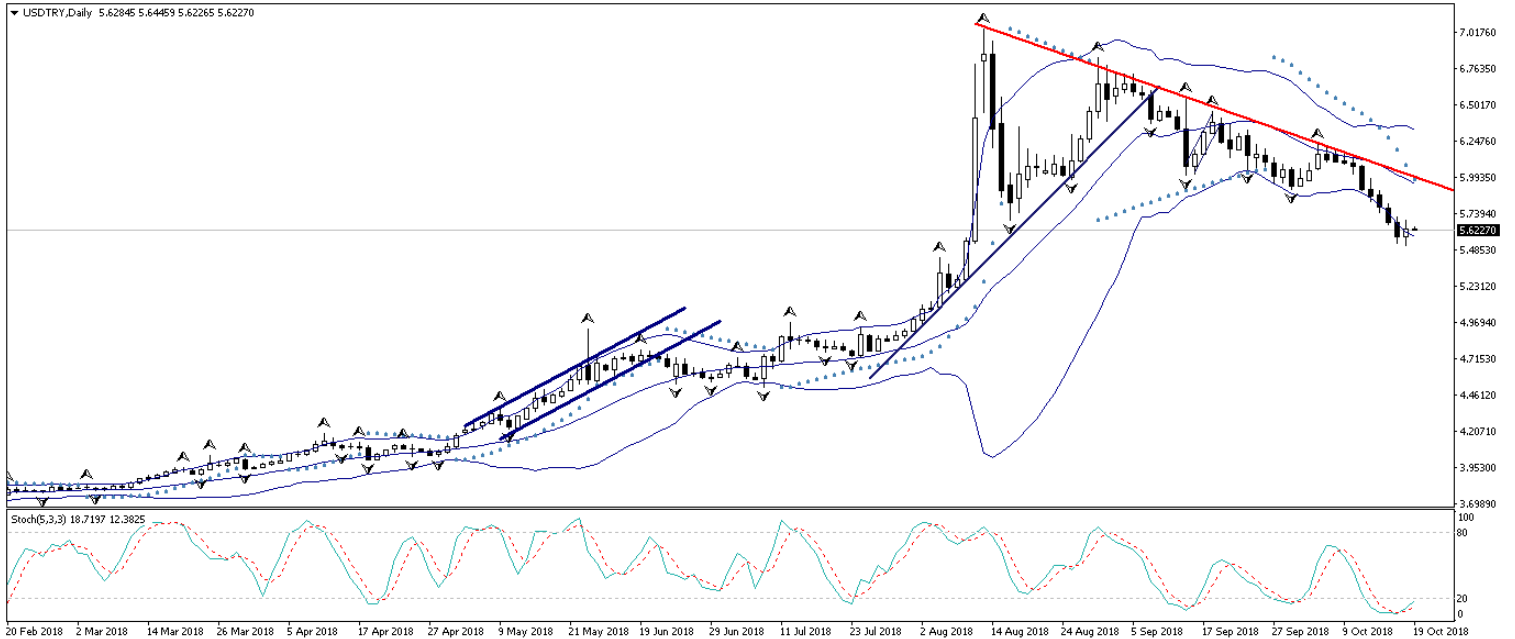
Zorlu Enerji - Şirket, yaptığı teknik ve mali değerlendirmeler sonucu, Kırklareli ili, Lüleburgaz ilçesinde bulunan doğal gaz yakıtlı kojenerasyon santralinin üretim lisansında yer alan kurulu gücün 125,99 MWe'dan 62,38 MWe'a tadil edilmesi için EPDK'ya başvurdu.

Teknik Analiz

USD/TL

Türk lirasındaki toparlanma hareketi dün itibariyle güç kaybederken, ABD – Türkiye ilişkilerinin güçlendiğine yönelik olumlu piyasa beklentileri ile birlikte bir süre 5,50 – 5,60 seviyeleri arasında dalgalanan USDTRY paritesi daha sonra yeniden 5,60 seviyesi üzerine yükseldi. Şahin FOMC tutanaklarının ardından yükselişini 96 seviyesine doğru sürdüren dolar endeksi kurdaki yükselişte etkili olurken, Türk lirasındaki pozitif ayrışmanın etkisini yitirmesi de önemli oranda etkili oldu. USDTRY paritesinin bu sabah saatleri itibariyle 5,63 seviyesi civarında hareket ettiğini görmekteyiz. Çin'den gelen zayıf büyüme verilerinin ardından küresel risk iştahında görülen bozulma, dolar endeksindeki yükseliş ve TL'deki pozitif ayrışmanın etkisini yitiriyor olması ile birlikte kurdaki düşüş hareketinin durulabileceğini ve kurun yönünü yeniden yukarı çevirebileceğini düşünüyoruz. Bu noktada kurun 5,50 – 5,60 bandında bir dip hareketi gerçekleştirerek düşüş hareketini sonlandırabileceği görüşündeyiz. Kurun bugün içerisinde 5,65 – 5,70 bandını hedef almasını beklemekteyiz.

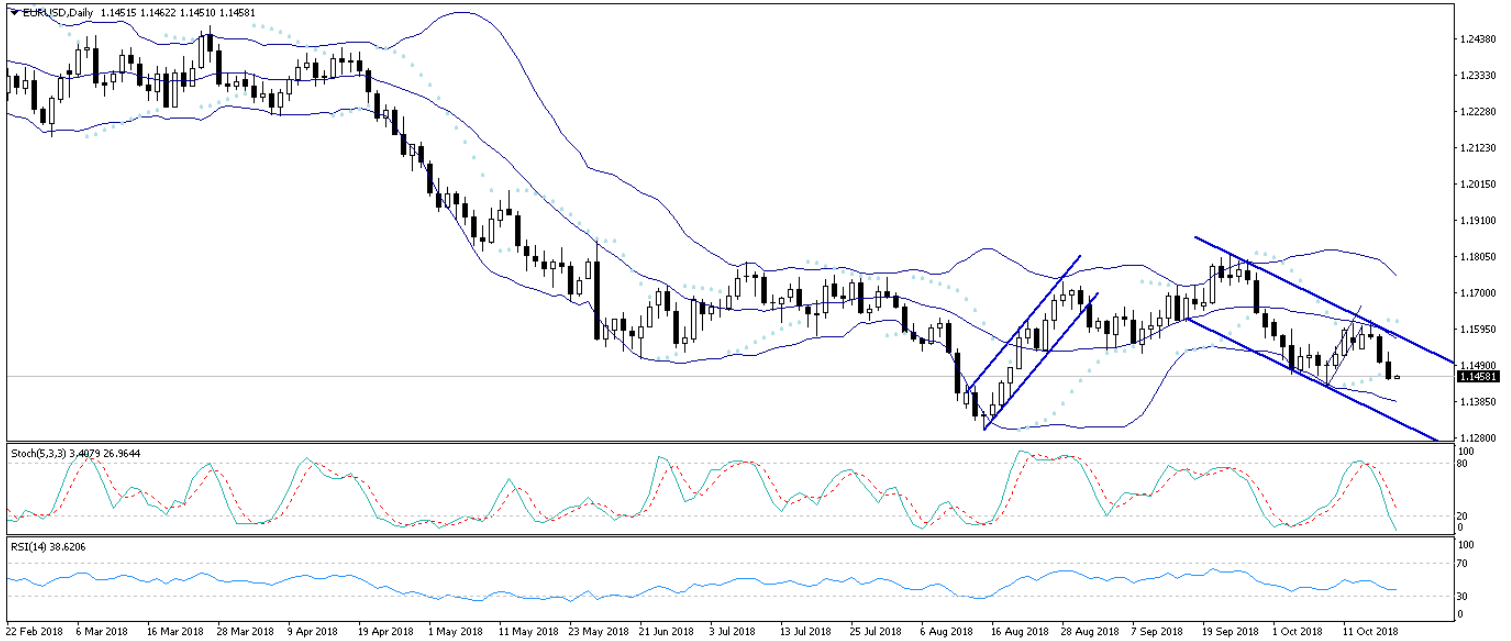
USD/TL



EUR/USD

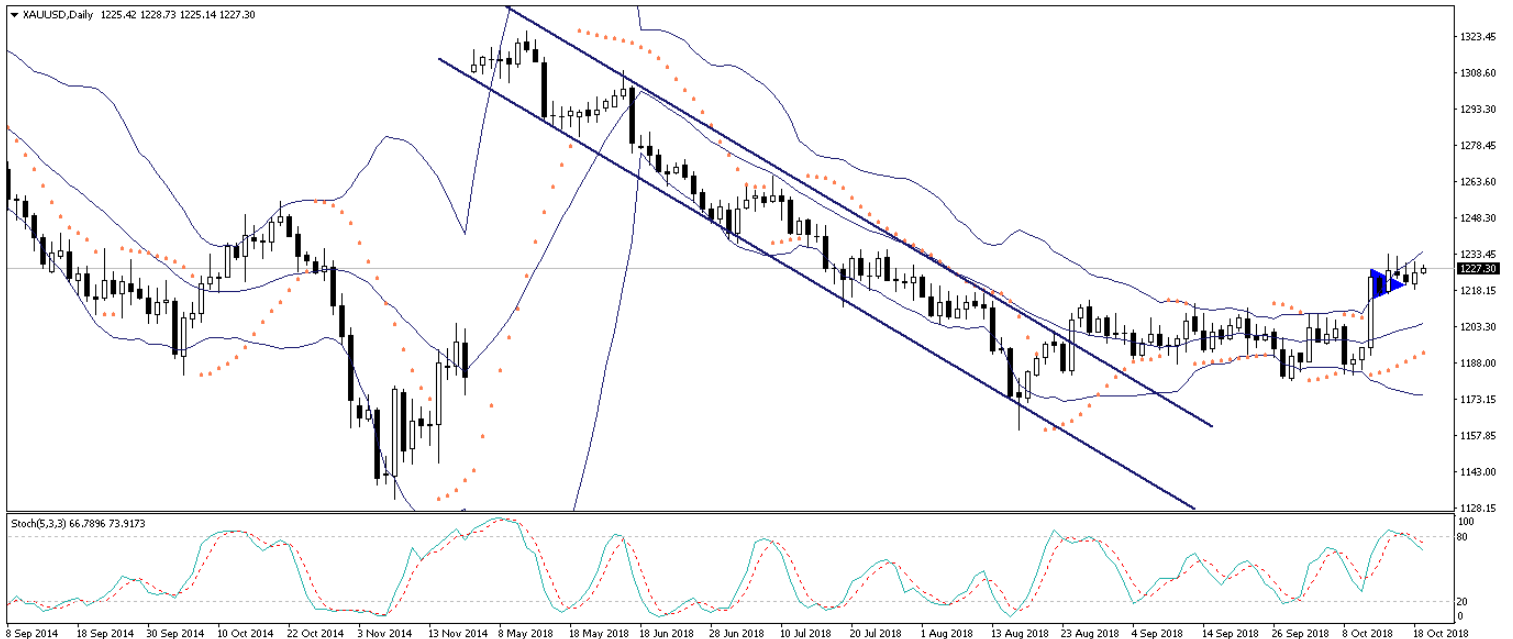
İtalya'da onaylanan bütçe planına yönelik tartışmaların devam ediyor olması ile birlikte zayıflayan euro ve dolar endeksinde görülen yükseliş hareketi, ERUSDU paritesinin 1,15 seviyesi altındaki seyrini korumasına neden oluyor. Avrupa Komisyonu'nun İtalya bütçesine ilişkin uyarı yayınlaması ve dolar endeksinin şahin FOMC tutanaklarının ardından 96 seviyesi sınırına adar yükselmiş olması ile birlikte EURUSD paritesinin bu sabah saatleri itibariyle 1,1460'lı seviyelerde seyrettiğini görmekteyiz. Temel olarak İtalya'daki gelişmelerin fiyatlara büyük ölçüde yansımış olduğunu ve bu cephedeki gelişmelerin euro üzerinde yaratacağı olumsuz etkilerin sınırlı olduğunu düşünüyoruz. Ayrıca, Aralık ayı itibariyle parasal gevşeme programını noktalamaya hazırlanan Avrupa Merkez Bankası da 2019 itibariyle, piyasalarda Euro üzerinde henüz fiyatlaması gerçekleşmemiş olan faiz artırımını olgusunu ve zamanlamasını gündemine taşıyor olacak. Bu nedenle paritedeki düşüş hareketlerinin sınırlı olacağı görüşündeyiz Teknik açıdan baktığımızda ise paritede 1,15 seviyesi altındaki seyrin kalıcı olmasını beklememekle birlikte, 1,13 – 1,15 bandının orta vadeli alım fırsatı verebileceği görüşündeyiz. Kurun bugün içerisinde 1,1450 – 1,15 seviyeleri arasında hareket etmesini beklemekteyiz.

EUR/USD



XAUUSD

Küresel hisse senedi piyasalarında süren satış baskıları, küresel risk iştahını olumsuz etkilemeye ve altın fiyatlarını desteklemeye devam ediyor. Avrupa Komisyonu'nun İtalya bütçesine ilişkin uyarı yayınlaması ve ABD ile Suudi Arabistan arasındaki ilişkilerin gerilmesi ile birlikte ABD ve Avrupa hisseleri günü değer kayıpları ile tamamladı değer kaybetti. Bunun yanı sıra, Asya senasında Çin'den gelen zayıf büyüme verisi sonrasında Asya piyasalarında oluşan satış baskıları ile birlikte küresel piyasalarda güvenli liman talebinin arttığını ve altın fiyatlarının Asya seansı içerisinde yeniden 1228 seviyesi üzerini test ettiğini gördük. Küresel diplomatik gerilemeler ve hisse senedi piyasalarında görülen satış baskıları ile artan güvenli liman talebi altının 1220 seviyesi üzerinde tutunmasına en önemli faktör olarak karşımıza çıkıyor. Bu noktada, ABD 10 yıllık tahvil faizindeki geri çekilmenin etkisini yitirdiğini görüyoruz. Bu durum, altın fiyatlarındaki yükseliş hareketinin daha kontrollü bir şekilde devam etmesine neden olabilir. Ancak tahvil getirilerindeki yükseliş eğiliminin yeniden güçlenmesinin altındaki yükseliş baskılayabileceği ihtimalini göz önünde bulundurmakla birlikte, küresel siyasi gerilim ve negatif risk algısı ile birlikte altındaki yükseliş hareketinin kısa vadede devam etmesini ve altının önümüzdeki dönemde 1250 seviyesinin hedef alınmasını beklemekteyiz. Altın fiyatlarının bugün içerisinde yükseliş çabasını 1230 seviyesi üzerine taşımasını beklemekteyiz.

XAUUSD

Piyasalara Genel Bakış

	Son Fiyat / Değer	Değişim				YBB
		1 günlük	1 haftalık	1 aylık	6 aylık	
Hisse senedi endeksleri						
Gelişmiş Piyasalar						
S&P	2,769	-%1.4	%1.5	-%4.8	%2.8	%3.6
DAX	11,589	-%1.1	%0.4	-%5.2	-%7.8	-%10.3
FTSE	7,027	-%0.4	%0.3	-%4.1	-%4.1	-%8.6
Nikkei	22,658	-%0.9	-%1.1	-%5.1	%1.2	-%1.4
Gelişmekte olan Piyasalar						
Türkiye	97,454	-%1.6	%2.9	%0.9	-%13.1	-%15.5
Çin	2,486	%0.0	-%4.6	-%9.0	-%20.3	-%24.8
Hindistan	34,780	-%0.9	%1.3	-%7.6	%0.4	%1.2
Endonezya	5,845	-%0.1	%1.5	-%0.5	-%8.1	-%8.1
Rusya	2,379	-%1.4	%0.5	-%1.1	%6.6	%12.7
Brezilya	83,847	-%2.2	%0.2	%7.3	-%2.3	%9.7
Meksika	47,024	-%1.8	-%1.1	-%5.2	-%3.5	-%4.7
Güney Afrika	52,133	-%0.5	-%0.2	-%7.6	-%9.4	-%12.4
Oynaklık Endeksleri						
VIX	20	%15.3	-%19.7	%56.8	%28.6	%81.7
EM VIX	27	%11.9	-%2.9	%34.9	%51.3	%68.2
MOVE	53	%7.4	-%6.1	%9.7	%5.3	%13.0
Döviz Kurları (ABD dolarına karşı)						
Türkiye	5.6372	%0.9	-%4.9	-%11.7	%40.6	%48.4
Brezilya	3.7214	%0.9	-%1.6	-%10.6	%10.1	%12.5
Güney Afrika	14.4506	%1.4	-%1.2	-%3.1	%21.1	%16.7
Çin	6.9376	%0.1	%0.7	%1.1	%10.6	%6.6
Hindistan	73.61	%0.2	-%0.8	%1.5	%12.1	%15.2
Endonezya	15194	%0.3	-%0.3	%2.3	%10.3	%12.0
CDS *						
Türkiye	392.0	8.1	-30.2	-31.1	120.4	10.1
Brezilya	216.1	6.3	-20.4	-48.6	76.4	15.0
Güney Afrika	222.0	7.9	-20.7	17.8	35.4	15.4
Endonezya	146.3	-0.3	-1.7	13.1	20.3	12.5
Rusya	153.9	5.1	-9.7	1.0	-3.3	3.0
10 yıllık bono faizleri						
Türkiye	%18.3	0.4	-1.8	-0.7	5.6	6.6
Brezilya	%10.5	0.2	-0.4	-1.8	0.7	a.d.
Hindistan	%7.9	0.0	-0.1	-0.2	0.4	0.6
Endonezya	%8.6	-0.1	-0.1	0.2	1.9	2.3
10 yıllık Eurobond faizleri (USD)						
Türkiye	%7.5	0.06	-0.25	-0.24	1.64	a.d.
Brezilya	%5.5	0.05	-0.02	-0.74	0.57	0.96
Güney Afrika	%5.1	0.00	0.00	-0.01	0.38	0.64
Endonezya	%4.7	0.02	0.01	0.20	0.66	a.d.
Emtia						
Ham Petrol - Brent USD/varil	79.29	-%0.9	-%1.2	%0.3	%7.9	%18.6
Ham Petrol - WTI USD/varil	68.65	-%1.6	-%3.3	-%1.7	%0.3	%13.6
Altın - USD / oz	1226.5	%0.2	%0.2	%2.3	-%9.2	-%6.3
Gümüş - USD / t oz.	14.604	-%0.4	%0.0	%3.7	-%15.3	-%14.8
Commodity Bureau Index	417.73	-%0.3	%0.3	%1.8	-%5.2	-%3.4

* Değişim değerleri baz olarak ifade edilmiştir.

Kaynak: Bloomberg

Yatırım Merkezlerimiz

Genel Müdürlük

Nispetiye Cad. B-3 Blok Kat: 9 Akmerkez
Etiler - İSTANBUL
0 212 355 46 46

Adana

Cemal Paşa Mah. Gazipaşa Bul.
Cemal Uğurlu Apt. Kat: 1 D: 4 ADANA

(0 322) 457 77 55

Ankara

Remzi Oğuz Arık Mah. Tunalı Hilmi Cad.
Yaprak Apt. No: 94 Kat: 2 D: 9
Kavaklıdere Çankaya - ANKARA

(0 312) 435 18 36

Antalya

Şirinyalı Mah. İsmet Gökşen Cad. Özden
Apt. No:82/6 Muratpaşa - ANTALYA

(0 242) 248 45 20

Bakırköy

İstanbul Cad. Bakırköy İş Merkezi No:
6 Kat: 4 D: 14 Bakırköy - İSTANBUL

(0 212) 570 52 59

Bursa

Muradiye Mah. Çekirge Cad. Koçer Apt.
No: 49 Kat: 2 D: 4 Osmangazi - BURSA

(0 224) 225 64 10

Denizli

Urban İş Merkezi 2. Ticari Yol Daire 26
Kat: 6 Bayramyeri - DENİZLİ

(0 258) 265 87 85

Erenköy

Bağdat Cad. Çubukçu Apt. No: 333
Kat: 2 D: 4 Kadıköy - İSTANBUL

(0 216) 348 82 82

Gaziantep

İncilipinar Mah. Gazimuhtarpaşa Bul.
Kepkepzade Park İş Merkezi B Blok No:
18 Kat: 1 D: 5 GAZİANTEP

(0 342) 232 35 35

Girne

Şehit Necati Gürkaya Mevkii Çağdaş Apt.
Kat: 1 D: 1 Girne - KKTC

(0 392) 815 14 54-55-56

İzmir

Şair Eşref Bul. Ragıp Şanlı İş Merkezi
No: 6 Kat: 3 D: 306 Çankaya - İZMİR

(0 232) 445 01 61

İzmit

Hürriyet Cad. Kaya İşhanı No: 39/5 İzmit -
KOCAELİ

(0 262) 323 11 33

İzmit İrtibat

Ömerağa Mah. Alemdar Cad. İ. Kolaylı
Apt. No: 8 Kat: 2 İzmit KOCAELİ

(0 262) 260 01 01

Karadeniz Ereğli

Murtaza Mah. Hamamüstü Sok. İ. Esat
Taneri İş Merkezi No: 19 Kat: 2
Karadeniz Ereğli - ZONGULDAK

(0 372) 316 40 50

Kartal

Üsküdar Cad. Cevat Kayacan Apt. No:
26 Kat: 4 D: 8 Kartal - İSTANBUL

(0 216) 306 22 71 - 306 22 06

Kayseri

Cumhuriyet Mah. Turan Cad. Turan Plaza
Apt. No:8 Kat:2 D:5 Melikgazi / KAYSERİ

(0 352) 221 08 68 - 222 82 51

Mersin

Çankaya Mah. Bahri Ok İş Merkezi B
Blok No: 78 MERSİN

(0 324) 238 11 89

Marmaris İrtibat Bürosu

Kemeraltı Mah. Orgeneral Mustafa
Muğlalı Cad. Güven Apt. No: 22 D: 2
Marmaris / MUĞLA

(0 252) 321 08 00

Akatlar İrtibat Bürosu

Akatlar Mahallesi Ebulula Mardin Cad.
Maya Meridien İş Merkezi No:16 D Blok
Kat:11 Bağımsız Bölüm No:29 Akatlar-
Beşiktaş/İSTANBUL

(0 212) 355 4605

Uyarı Notu

Bu raporda yer alan yatırım bilgi, yorum ve tavsiyeleri, yorum ve tavsiyede bulunanların kişisel görüşlerine dayanmakta olup finansal bilgi ve genel yatırım tavsiyesi kapsamında hazırlanmıştır ve hiçbir şekilde yatırım danışmanlığı kapsamında değildir. Yatırım danışmanlığı hizmeti; yetkili kuruluşlar tarafından kişilerin risk ve getiri tercihleri dikkate alınarak kişiye özel sunulmaktadır. Burada yer alan yorum ve tavsiyeler ise genel niteliktedir. Bu tavsiyeler, mali durumunuz ile risk ve getiri tercihlerinize uygun olmayabilir. Bu nedenle, sadece burada yer alan bilgilere dayanarak yatırım kararı verilmesi beklentilerinize uygun sonuçlar doğurmayabilir.

Yatırım Danışmanlığı hizmeti talep edilmesi halinde; yatırımcının Tacirler Yatırım Menkul Değerler A.Ş. ile Yatırım Danışmanlığı sözleşmesi imzalamış olması, Yerindelik Testi'ni tamamlamış ve risk grubunun belirlemiş olması zorunludur.

Bu raporda yer alan her türlü bilgi, yorum ve tavsiye uygunluk testi ile tespit edilecek risk grubunuz ve getiri beklentiniz ile uyumlu olmayabilir. Dolayısıyla, uygunluk testi neticesinde risk grubunuz tespit edilmeden sadece burada yer alan bilgilere dayanılarak yatırım kararı verilmesi amaç, bilgi ve tecrübenize uygun sonuçlar doğurmayabilir.

Bu rapor herhangi bir sürede belirli bir getirinin sağlanacağına dair bir taahhüt içermemekte olup, zaman içerisinde piyasa koşullarında meydana gelen değişiklikler nedeniyle yorum ve tavsiyelerde değişiklikler söz konusu olabilir. Bu raporda bahsedilen yatırım araçlarının fiyatları ve değerleri yatırımcıların menfaatlerine aykırı olarak hareket edebilir ve netice itibarıyla yatırımcılar anaparalarını kaybetme riski ile karşı karşıya kalabilirler. Bu raporda yer alan geçmiş performans verileri gelecekte elde edilecek sonuçların bir garantisi olarak kabul edilemez.

Bu raporda yer alan tüm bilgiler ve görüşler yatırımcıları bilgilendirmek amacıyla, Tacirler Yatırım Menkul Değerler A.Ş. tarafından güncel ve güvenilir kaynaklardan temin edilmiş olmakla beraber, Tacirler Yatırım Menkul Değerler A.Ş. söz konusu bilgilerin doğru ve tam olduğunu taahhüt etmemektedir. Raporlardaki yorumlardan, bilgilerin tam veya doğru olmaması ve/veya güncellenme nedeniyle doğabilecek maddi ve manevi zararlardan Tacirler Yatırım Menkul Değerler A.Ş. ve çalışanları sorumlu tutulamaz.

Bu rapor, sadece gönderildiği kişilerin kullanımı içindir. Bu raporun tümü veya bir kısmı Tacirler Yatırım Menkul Değerler A.Ş.'nin yazılı izni olmadan çoğaltılamaz, yayınlanamaz veya üçüncü kişilere gösterilemez, ticari amaçla kullanılamaz. Aksi halde, Tacirler Yatırım Menkul Değerler A.Ş. uğramış olduğu bütün zarar ve ziyanı talep etme hakkını saklı tutar.