

### Piyasa Yorumu

Dün yatay bir kapanışla 106.926 seviyesinden günü tamamlayan BİST-100'ün bugün de yatay bir seyir izlemesini bekliyoruz.

Gün içerisinde veri takviminin gerek yurtiçinde gerekse yurtdışında oldukça hafif bir gündemi işaret ettiği görülüyor.

Sabah saatleri itibarıyla kur tarafındaki görünümün yatay olduğu, aynı görünümün ABD vadeli için de geçerli olduğunu görüyoruz.

Trend indikatörü göstergesi MACD 19 Eylül'den bu yana ilk kez pozitif bölgeye geçti. Kısa vadeli ortalamalar ise 106.300 Fibonacci desteğine kadar yükseldi. Ortalamalar ve indikatörlerin güçleniyor olması; 106.300 desteğine geri çekilmeleri alım fırsatı oluştururken 107.850 direncine yönelim devam edebilir. 107.850 kırılması durumunda bir önceki zirve seviye olan 110.000 hedeflenecektir.

### Şirket Raporu

- **Kantitatif Strateji Raporu** - Banka hisselerine ne zaman geçmeli?

### Şirket ve Sektör Haberleri

- **Akdeniz Güvenlik** - 303.6 milyon TL + KDV bedelle ve 28 ay sürecek yeni bir iş aldı.
- **Katmerciler** - Güvenlik Kuvvetleri'ne teslim edilmek üzere 5 milyon ABD doları tutarında sipariş aldı.
- **Tümosan – Milli Tank projesinin bir parçası olan** "Güç Grubu Geliştirme Projesi" ile ilgili teklifini 22 Aralık 2017 tarihine kadar vereceğini bildirdi.
- **Aygaz** - Yurt içinde nitelikli yatırımcılara satılmak üzere tahvil ihracına ilişkin talep toplama işleminin 19.10.2017 tarihinde gerçekleştirilmesinin planlandığını açıkladı.
- **Do&Co** – 3. havalimanında THY ikram hizmetleri sağlayıcısı olarak seçilmemesi durumunda dahi İstanbul üçüncü havalimanına önemli ölçüde yatırımlar yapmaya istekli olduğunu bildirdi.

### Piyasa gündemi ve veri takvimi

<b>19 Ekim</b>	Haftalık Portföy Hareketleri (6 - 13 Ekim) TCMB Haftalık Para ve Banka Göstergeleri
<b>20 Ekim</b>	Eylül Merkezi Yönetim Borç Stoku
<b>23 Ekim</b>	Ekim Tüketici Güven Endeksi Hazine İhaleleri (12 Ay, 5 yıl, 10 yıl)
<b>24 Ekim</b>	Eylül Konut Satış İstatistikleri Hazine İhaleleri (2 yıl, 7 yıl, 10 yıl)
<b>25 Ekim</b>	Ekim Reel Sektör Güven Endeksi & KKO
<b>26 Ekim</b>	TCMB PPK Kararı

	Kapanış	% değişim	
		1 gün	1 hafta
<b>Hisse senedi piyasası</b>			
BIST-100	106,926	-%0.1	%3.0
BIST-30	131,027	-%0.1	%3.0
Banka	167,418	-%0.4	%1.7
Sanayi	121,207	-%0.3	%2.8
Hizmet	73,274	%0.7	%5.3

	Kapanış	1 hafta	1 ay
<b>Tahvil ve para piyasaları</b>			
Interbank gecelik faizi	9.25	9.25	9.25
AOFM	11.94	11.95	11.96
2 yıllık bono faizi	12.26	12.20	12.25
10 yıllık bono faizi	11.42	11.34	11.33

### Kur

USD/TL	3.67	%0.0	%6.4
EUR/TL	4.32	-%0.6	%4.7
Döviz sepeti (0.5USD+0.5EUR)	4.00	-%0.3	%5.5

### Hisse senedi piyasası değerlendirme istatistikleri

Piyasa değeri *	219	213	233
Ortalama işlem hacmi *	1.68	1.76	1.65
* milyar ABD doları			

BIST-100	2016	2017T	2018T
F/K	9.3x	8.8x	7.7x
PD/DD	1.10x	1.30x	1.16x
PD/DD (Banka)	0.77x	0.84x	0.75x
FD/Satışlar	1.32x	1.47x	1.31x
FD/FAVÖK	7.9x	8.0x	7.3x
Kar büyümesi	%13.5	%45.0	%13.2
Özsermaye karlılığı	%12.7	%15.1	%14.9
Temettü verimi	%2.9	%3.7	%4.3

Kaynak: Bloomberg, Tacirler Yatırım

### İletişim:

**Müşteri Memnuniyeti Merkezi**  
[destek@tacirler.com.tr](mailto:destek@tacirler.com.tr)  
+90 212 355 4646

## Şirket Raporu

### Kantitatif Strateji Raporu

#### Ekim 2017 – Banka hisselerine ne zaman geçmeli?

**Aylık performans ölçümü** – Haziran 2016’da yayınlamaya başladığımız kantitatif portföyümüz, **QRL**, +%60,6 nominal değer kazanırken BIST-30 endeksine karşı rölatif olarak incelediğimizde aynı oran +%17,6 olarak gerçekleşti. Son rapor yayınlama tarihimiz olan 18 Eylül’den bu yana ise QRL, BIST-30 rölatif olarak %3,6 daha zayıf bir performans gösterdi. Defansif büyüme portföyü piyasaya göre daha iyi bir getiriye sahipken (%2,3) defansif değer portföyünün endeksin gerisinde kalmasının nedeni piyasa toparlamalarında daha çok büyüme faktörlerinin fiyatlaması olarak gösterebiliriz. Değer faktörlerinin fiyatlaması göreceli olarak risk iştahının kuvvetlendiği ve ortalamaya dönme eğiliminin ortaya çıktığı dönemlerde gerçekleştiğini gözlemliyoruz. Bu sebeple gelecek dönemde 3Ç karları sonrasında, olumsuz bir haber akışı olmaması koşuluyla, değer grubu hisselerinde (ağırlık bankalardan oluşuyor) performansın artmasını bekliyoruz.

**Aylık portföy önerileri** – Kantitatif portföyleri değerlendirirken, a) önerilerin göreceli uzun vadeli olarak görülmesini, b) bir sepet mantığıyla önerilerin birlikte alınıp/satılmalarını, c) riski azaltmak adına mevcut korunma yöntemlerinin kullanılması (örneğin vadeli kontratlar ile BIST30 endeksinin açığa satılması gibi), d) temel ve teknik analiz yöntemlerinden destek alınmasını, e) olası kayıplar durumunda belirli bir stop-loss (örneğin %5) stratejisinin de kullanılmasını öneririz.

**Geleceğe yönelik beklentilerimiz** – Eylül ayı raporumuzda, yılbaşından bu yana devam eden kuvvetli momentumun artan riskler etkisiyle düzeltmeye girebileceğini tahmin etmiş ve defansif portföylere geçiş önermiştik. Beklediğimiz gibi belirginleşen risk faktörlerinin etkisiyle bir düzeltme hareketi yaşasak da sonrasında piyasa hızlı bir toparlama sürecine girildi. Ancak modellerimizde bir süredir banka hisseleri, sanayi şirketlerine göre daha yüksek sinyal vermesine rağmen, geçişin henüz yaşanmadığını görüyoruz. Bizce, bu geçiş iki temel faktörün oluşmasından sonra gerçekleşebilir: i) 3Ç17 karları sanayi şirketleri için beklenene paralel gerçekleşirse, mevcut durumda fiyatlanmış olmasından dolayı kar dönemi sonrasında banka hisselerine (banka 4Ç17 karlarında bir toparlanma beklentisi olduğunu da düşünürsek) geçiş yaşanabilir ii) 3Ç17 karları sanayi şirketleri için beklenenden kötü gerçekleşirse artan oynaklıkla beraber banka hisseleri ortalamaya dönme eğilimi gösterirler ve ana sanayi gruplarından bankalara geçiş yaşanabilir. Bu durumda, son olasılıklı senaryo içerisinde sanayi şirketlerinde 3Ç17 beklenenden iyi gelmesi ve/veya gelecek dönem beklentilerinin göreceli olarak kuvvetli kalması durumunda ise bankaların hisse performansı göreceli olarak düşük kalmaya devam edebilir. Bankalar ağırlıklı olarak agresif değer portföyümüzde bulunuyorlar.

Rapor için [tıklayınız](#).

## Şirket ve Sektör Haberleri

**Akdeniz Güvenlik** – Şirketten gelen açıklamada, İstanbul Büyükşehir Belediyesi Güvenlik Müdürlüğü'nün 01/05/2017-31/08/2019 tarihleri arasında 28 ay süresince 2.000 kişi ile yürütülecek özel güvenlik alım hizmeti işinin 303.6 milyon TL + KDV bedelle Akdeniz Güvenlik Hizmetleri A.Ş. (%30) & Pars Koruma ve Güvenlik Hizmetleri Ltd. Şti (%70) iş ortaklığında kaldığı şirkete tebliğ edildiği açıklandı.

**Katmerciler** – Şirket Güvenlik Kuvvetleri'ne teslim edilmek üzere 5 milyon ABD doları tutarında muhtelif zırhlandırılmış kazıyıcı ve ekipman siparişi aldı. Siparişlerin teslimi 2018 yılı içerisinde gerçekleştirilecektir.

**Tümosan** – Şirketten gelen açıklamada, SSM tarafından 10 Ekim 2017 tarihinde ihale ilanı yayımlanan "Güç Grubu Geliştirme Projesi" Teklife Çağrı Dökümanını almış olup teklifini 22 Aralık 2017 tarihine kadar vereceğini bildirdi.

**Aygaz** - Şirket yaptığı açıklamada yurt içinde nitelikli yatırımcılara satılmak üzere 728 gün vadeli, 6 ayda bir sabit faizli kupon ödemeli, toplam 50 milyon TL (yatırımcılardan talep gelmesi durumunda ihraç tutarı 75 milyon TL'ye kadar arttırılabilir) nominal değerli tahvil ihracına ilişkin talep toplama işleminin 19.10.2017 tarihinde gerçekleştirilmesinin planlandığını açıkladı.

**Do&Co** - Do&Co THY'nin SATS Ltd ile imzalamış olduğu iyi niyet anlaşmasına istinaden yaptığı açıklamada üçüncü havalimanında THY ikram hizmetleri sağlayıcısı olarak seçilmemesi durumunda dahi İstanbul üçüncü havalimanına önemli ölçüde yatırımlar yapmaya istekli olduğunu bildirdi. Yapılan açıklama Do&Co'nun THY'yle olan kontratının bitiminde dahi Türkiye operasyonlarına diğer havayollarına hizmet ederek devam edebileceğini ima etmektedir. Hisse için hafif olumlu bir haber olarak değerlendirilebilir.

## Teknik Analiz

### BIST-100

Dün yatay bir kapanışla 106.926 seviyesinden günü tamamlayan BİST-100'ün bugün de yatay bir seyir izlemesini bekliyoruz.

Gün içerisinde veri takviminin gerek yurtiçinde gerekse yurtdışında oldukça hafif bir gündemi işaret ettiği görülüyor.

Sabah saatleri itibariyle kur tarafındaki görünümün yatay olduğu, aynı görünümün ABD vadeli için de geçerli olduğunu görüyoruz.

Trend indikatörü göstergesi MACD 19 Eylül'den bu yana ilk kez pozitif bölgeye geçti. Kısa vadeli ortalamalar ise 106.300 Fibonacci desteğine kadar yükseldi. Ortalamalar ve indikatörlerin güçleniyor olması; 106.300 desteğine geri çekilmeleri alım fırsatı oluştururken 107.850 direncine yönelim devam edebilir. 107.850 kırılması durumunda bir önceki zirve seviye olan 110.000 hedeflenecektir.

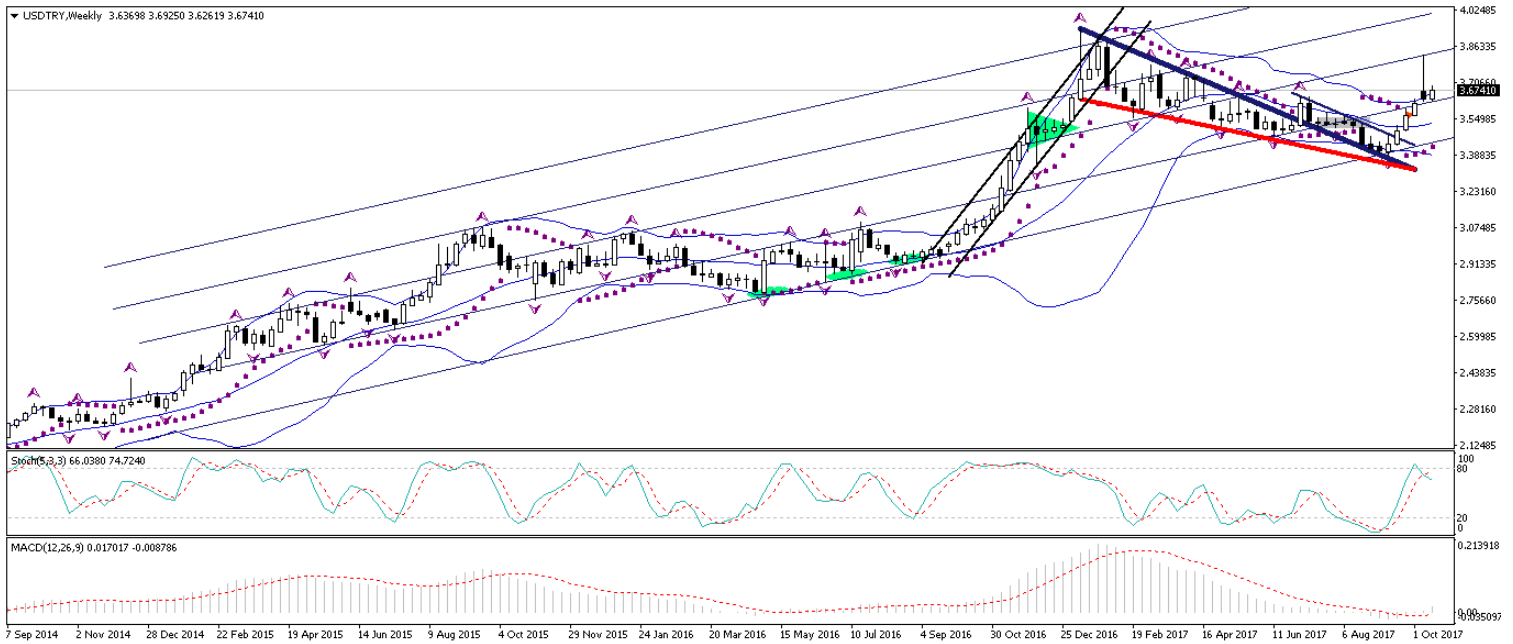
### BIST-100 (Günlük, TL)



## USD/TL

Çin ekonomisi 3Ç17'de %6,8 büyüyerek piyasa beklentilerini karşıladı. Ancak, Çin'den gelen olumlu verilerin gelişmekte olan ülke para birimleri üzerinde bir coşku yaratamadığını gördük. Öyle ki, bu sabah saatleri itibariyle gelişmekte olan ülke para birimlerinde satıcı bir seyir olduğunu, ancak Türk lirasının dolar karşısında hafif bir değer kazancıyla pozitif ayrılmakta olduğunu görüyoruz. Dün itibariyle, Fed başkanlarının şahin açıklamalarının ardından, geçtiğimiz hafta %70'li seviyeleri işaret eden opsiyon fiyatlamalarından üretilen Fed faiz artırımı olasılıklarının dün itibariyle %80'in üzerine çıkmış olduğunu görüyoruz. Ancak yine de hafta başından bu yana yükseliş çabası içerisinde olan dolar endeksinin yükseliş hareketlerinin sınırlı kaldığını ve endeksin 94 seviyesine ulaşamadığını görmekteyiz. Bununla birlikte: USDTRY paritesinin kısa vadede 3,65 – 3,68 seviyeleri arasında dalgalı bir seyir izlemesini bekliyoruz. Ancak, dolar endeksinin 94 seviyesine ulaşmakta başarısız olmaya devam etmesi durumunda, paritenin birkaç hafta içerisinde 3,60 seviyesi altına hedef alacak şekilde düşüşe geçmesi beklenebilir. ABD Başkanı Donald Trump'ın Fed başkan adaylığı için bugün Janet Yellen ile görüşmesi bekleniyor. Söz konusu toplantıya ilişkin oluşabilecek haber akışı piyasada hareketlilik yaratabilir. Bu sabah saatleri itibariyle 3,6741 seviyesinden işlem görmekte olan USDTRY paritesinde 3,6786 seviyesi direnç, 3,6734 seviyesi ise destek konumunda. 3,6786 direncinin yukarı yönlü kırılması durumunda bir sonraki direnç seviyemiz 3,6891, 3,6734 desteğinin aşağı yönlü kırılması durumunda ise bir sonraki destek seviyemiz 3,6650.

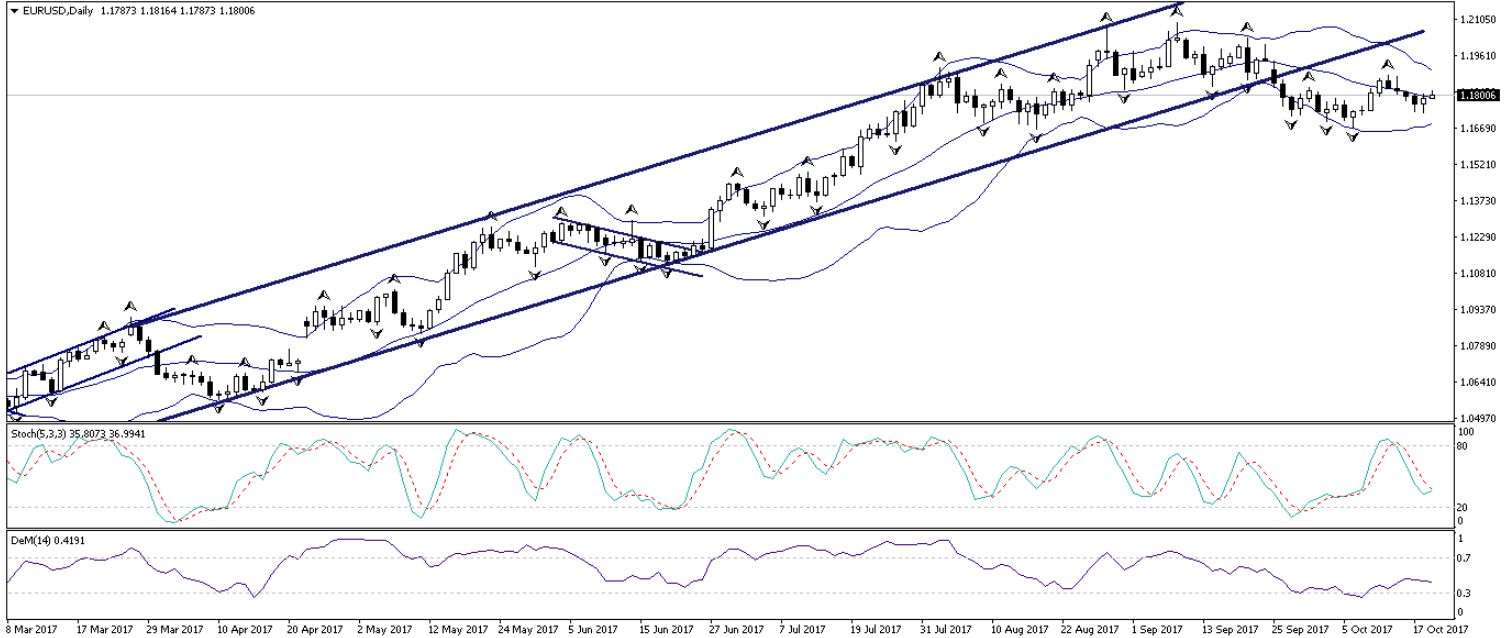
## USD/TL (Haftalık, TL)



## EUR/USD

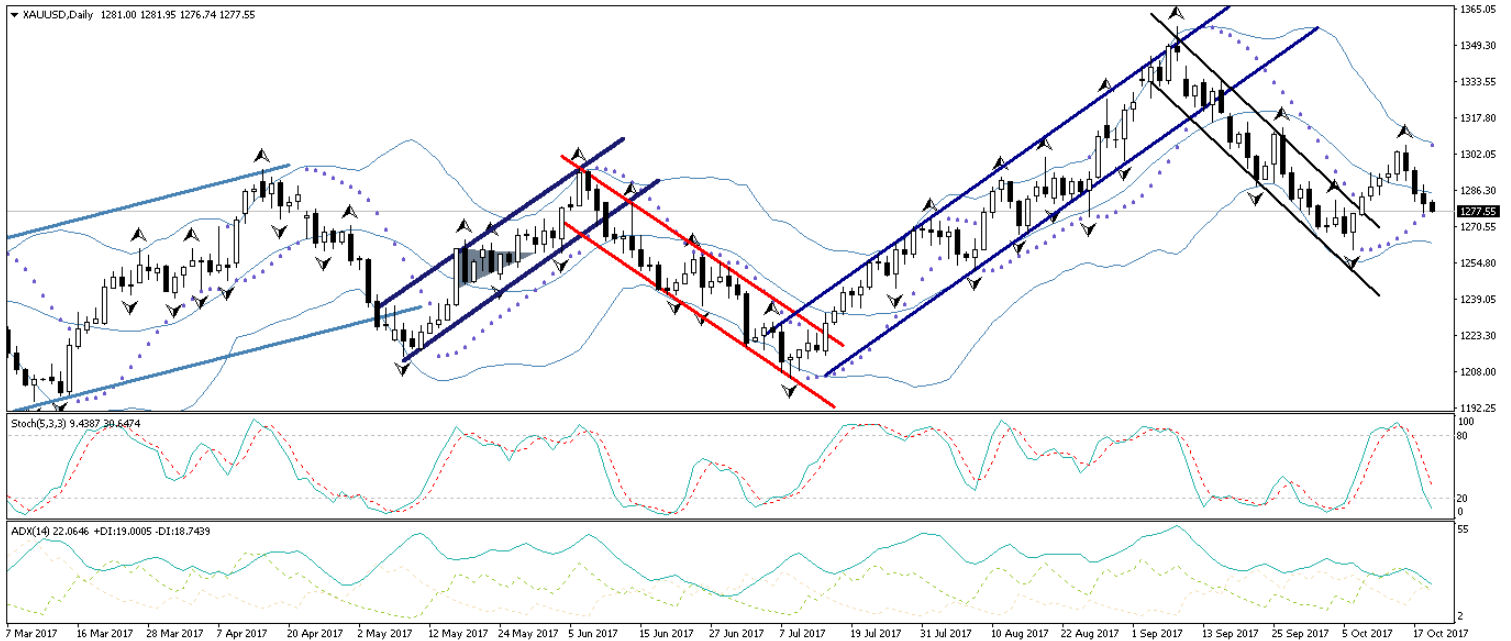
İspanya hükümetinin Katalonya Özerk Yönetim Hükümeti'ne tanıdığı süre bugün Türkiye saatiyle 12:00'de doluyor. Hatırlayacağımız üzere Pazartesi günü, Katalonya'daki gelişmelere ilişkin basın toplantısı düzenleyen İspanya Başbakan Yardımcısı Soraya Saenz de Santamaria, İspanya hükümetinin, Katalonya Özerk Yönetim Hükümeti Başkanı Carles Puigdemont'a "askıya alınmış bağımsızlık ilanı ile neyi kastettiğini" netleştirmesi için Perşembe günü Türkiye saatiyle 12:00'ye kadar süre verdiğini ifade etmişti. Burada Katalonya'nın bağımsızlık konusundaki ısrarını sürdürmesi, İspanya Hükümeti – Katalonya arasındaki iletişimin çok daha gergin bir hal almasına ve İspanya'nın polis güçlerini devreye sokmasına neden olabilir. Böyle bir durumda da euro üzerinde satış baskıları oluşması ve dolar endeksinin de eurodaki gerilemeye bağlı olarak yükselişini 94 seviyesi üzerine taşınması beklenebilir. Bu nedenle bugün öğle saatlerinde İspanya – Katalonya cephesinden gelecek olan haber akışı oldukça önemli ve belirleyici olacaktır. Katalonya'nın bağımsızlık söylemini yumuşatması ise, EURUSD paritesinde 1,19 seviyesi üzerine doğru hızlı bir yükseliş hareketini beraberinde getirebilir. Bu sabah saatleri itibarıyla 1,1800 seviyesinden işlem görmekte olan EURUSD paritesinde, 1,1758 seviyesi destek, 1,1818 seviyesi ise direnç konumunda. Paritede 1,1818 direncinin yukarı yönlü kırılması durumunda bir sonraki direnç seviyemiz 1,1861, 1,1758 desteğinin aşağı yönlü kırılması durumunda ise bir sonraki destek seviyemiz 1,1711.

## EUR/USD (Günlük, USD)



**XAUUSD**

Fed'in bir sonraki başkanının daha şahin olacağı beklentisi ve eurodaki değer kaybı ile birlikte güçlenen dolar endeksi, altın fiyatlarındaki yükseliş hareketinin durulmasına ve altının 1300 seviyesinden geri çekilmesine neden olmuştu. Dün sabahki bültenimizde, 20 günlük hareketli ortalamasının altına sarkan altın fiyatlarının günlük kapanışının oldukça önemli olduğunu, altının 20 günlük ortalaması altında bir kapanış yapması durumunda kısa vadede 1280 seviyesi altını hedef alabileceğini belirtmiştik. Dünkü kapanışının ardından 20 günlük hareketli ortalamasını aşağı yönlü kıran altın fiyatları, 1280 seviyesi altına sarkarak düşüş hareketini hızlandırdı. Altındaki düşüşte, yatırımcıların güvenli liman talebindeki düşüş de etkili oluyor. Öyle ki, altın fiyatları ABD 10 yıllık tahvilleri ile birlikte eş zamanlı bir satış baskısına maruz kalıyor. ABD'de 10 yıllık tahvil faizleri dün itibarıyla 2,35 seviyesi üzerini test ederek hızlı bir yükseliş kaydetti. Bu da bize, yatırımcıların hem ABD 10 yıllık tahvil faizlerinden hem de altından çıkış yaptığını ve hisse senedi piyasalarına yöneldiğini gösteriyor. ABD ve Avrupa'da rekor üzerine rekor kıran borsalar, piyasadaki yüksek risk iştahının bir diğer kanıtı. Mevcut yüksek risk iştahı, altındaki satış eğiliminin bir süre daha devam etmesine neden olabilir. Bu noktada altın fiyatlarının mevcut düşüş eğilimini 1260 seviyesine doğru devam ettirmesi beklenebilir. Altın fiyatlarındaki güncel teknik seviyelere bakacak olursak: Bu sabah saatleri itibarıyla 1277,55 seviyesinden işlem görmekte olan altın fiyatlarında 1275 seviyesi destek, 1277,76 seviyesi ise direnç konumunda. 1277,76 direncinin yukarı yönlü kırılması durumunda bir sonraki direnç seviyemiz 1283, 1275 desteğinin aşağı yönlü kırılması durumunda ise bir sonraki destek seviyemiz 1272.

**XAUUSD (Günlük, USD)**

## Piyasalara Genel Bakış

	Son Fiyat / Değer	Değişim				
		1 günlük	1 haftalık	1 aylık	6 aylık	YBB
<b>Hisse senedi endeksleri</b>						
<b>Gelişmiş Piyasalar</b>						
S&P	2,561	%0.1	%0.2	%2.2	%9.5	%14.4
DAX	13,043	%0.4	%0.6	%3.8	%8.5	%13.6
FTSE	7,543	%0.4	%0.1	%3.7	%6.0	%5.6
Nikkei	21,363	%0.4	%2.4	%5.7	%16.4	%12.2
<b>Gelişmekte olan Piyasalar</b>						
Türkiye	106,926	-%0.1	%3.0	%1.9	%17.8	%36.8
Çin	3,382	-%0.5	-%0.6	%0.2	%6.1	%8.4
Hindistan	32,584	-%0.1	%2.4	%0.6	%11.1	%22.4
Endonezya	5,929	%0.0	%0.1	%0.5	%5.8	%11.9
Rusya	2,094	%0.1	%0.0	%2.2	%9.3	-%6.2
Brezilya	76,591	%0.5	-%0.4	%0.8	%20.8	%27.2
Meksika	49,939	-%0.4	-%0.4	-%0.6	%2.2	%9.4
Güney Afrika	58,152	%0.5	%0.7	%3.8	%10.7	%14.8
<b>Oynaklık Endeksleri</b>						
VIX	10	-%2.3	%2.2	-%0.8	-%30.2	-%28.3
EM VIX	16	%3.2	%0.7	%7.8	-%25.0	-%30.4
MOVE	50	%2.6	-%4.6	%0.3	-%31.0	-%29.8
<b>Döviz Kurları (ABD dolarına karşı)</b>						
Türkiye	3.6767	%0.3	%0.8	%5.3	%0.4	%4.3
Brezilya	3.1707	%0.3	-%0.1	%1.1	%2.0	-%2.4
Güney Afrika	13.5747	%1.4	%0.4	%2.0	%2.2	-%1.2
Çin	6.6274	%0.1	%0.6	%0.8	-%3.7	-%4.6
Hindistan	65.04	%0.0	-%0.2	%1.4	%0.6	-%4.2
Endonezya	13516	%0.1	%0.0	%2.0	%1.7	%0.3
<b>CDS *</b>						
Türkiye	174.9	-2.6	-1.4	16.8	-44.3	-15.8
Brezilya	177.0	-1.3	-7.3	8.3	-5.8	-15.2
Güney Afrika	172.4	-0.4	1.5	7.5	a.d.	a.d.
Endonezya	97.8	-0.7	-2.2	7.9	-35.2	-3.6
Rusya	130.8	-0.4	1.6	-2.4	4.4	a.d.
<b>10 yıllık bono faizleri</b>						
Türkiye	%11.4	0.1	1.7	0.7	0.5	0.0
Brezilya	%9.7	0.0	-0.1	-0.1	-0.4	a.d.
Güney Afrika	%8.8	0.0	0.1	0.4	-0.1	-0.1
Hindistan	%6.8	0.0	0.0	0.1	-0.1	0.2
Endonezya	%6.6	0.0	0.0	0.1	-0.4	-1.3
<b>10 yıllık Eurobond faizleri (USD)</b>						
Türkiye	%5.1	0.00	0.62	0.22	-0.12	-0.76
Brezilya	%4.6	0.00	-0.12	0.18	-0.10	-0.94
Güney Afrika	%4.6	0.00	-0.04	0.17	-0.21	-0.31
Endonezya	%3.5	0.00	0.01	0.12	-0.43	-0.86
<b>Emtia</b>						
Ham Petrol - Brent USD/varil	58.15	%0.5	%2.1	%4.8	%5.9	%2.3
Ham Petrol - WTI USD/varil	52.04	%0.3	%1.4	%4.3	-%0.7	-%3.1
Altın - USD / oz	1279.9	-%0.2	-%0.5	-%2.1	-%0.9	%11.1
Gümüş - USD / t oz.	16.997	-%0.3	-%0.8	-%0.4	-%7.0	%6.3
Commodity Bureau Index	428.18	-%0.8	-%0.2	%0.2	%1.6	%1.2

\* Değişim değerleri baz olarak ifade edilmiştir.

Kaynak: Bloomberg



## Yatırım Merkezlerimiz

## Genel Müdürlük

Nispetiye Cad. B-3 Blok Kat: 7-9  
Akmerkez Etiler - İSTANBUL  
0 212 355 46 46

## Adana

Cemal Paşa Mah. Gazipaşa Bul.  
Cemal Uğurlu Apt. Kat: 1 D: 4 ADANA

(0 322) 457 77 55

## Ankara

Remzi Oğuz Arık Mah. Tunalı Hilmi Cad.  
Yaprak Apt. No: 94 Kat: 2 D: 9  
Kavaklıdere Çankaya - ANKARA

(0 312) 435 18 36

## Antalya

Şirinyalı Mah. İsmet Gökşen Cad. Özden  
Apt. No:82/6 Muratpaşa - ANTALYA

(0 242) 248 45 20

## Bakırköy

İstanbul Cad. Bakırköy İş Merkezi No:  
6 Kat: 4 D: 14 Bakırköy - İSTANBUL

(0 212) 570 52 59

## Bursa

Muradiye Mah. Çekirge Cad. Koçer Apt.  
No: 49 Kat: 2 D: 4 Osmangazi - BURSA

(0 224) 225 64 10

## Denizli

Saraylar Mah. 2. Ticari Yol No: 32 Kat: 5  
DENİZLİ

(0 258) 265 87 85

## Erenköy

Bağdat Cad. Çubukçu Apt. No: 333  
Kat: 2 D: 4 Kadıköy - İSTANBUL

(0 216) 348 82 82

## Gaziantep

İncilipinar Mah. Gazimuhtarpaşa Bul.  
Kepkepzade Park İş Merkezi B Blok No:  
18 Kat: 1 D: 5 GAZİANTEP

(0 342) 232 35 35

## Girne

Şehit Necati Gürkaya Mevkii Çağdaş Apt.  
Kat: 1 D: 1 Girne - KKTC

(0 392) 815 14 54-55-56

## İzmir

Şair Eşref Bul. Rağıp Şanlı İş Merkezi  
No: 6 Kat: 3 D: 306 Çankaya - İZMİR

(0 232) 445 01 61

## İzmit

Hürriyet Cad. Kaya İşhanı No: 39/5 İzmit -  
KOCAELİ

(0 262) 323 11 33

## İzmit İrtibat

Ömerağa Mah. Alemdar Cad. İ. Kolaylı  
Apt. No: 8 Kat: 2 İzmit KOCAELİ

(0 262) 260 01 01

## Karadeniz Ereğli

Murtaza Mah. Hamamüstü Sok. İ. Esat  
Taneri İş Merkezi No: 19 Kat: 2  
Karadeniz Ereğli - ZONGULDAK

(0 372) 316 40 50

## Kartal

Üsküdar Cad. Cevat Kayacan Apt. No:  
26 Kat: 4 D: 8 Kartal - İSTANBUL

(0 216) 306 22 71 - 306 22 06

## Kayseri

Cumhuriyet Mah. Sultan Hamam Cad.  
Kavuncu İş Merkezi No: 17 Kat: 1 D: 2  
KAYSERİ

(0 352) 221 08 68 - 222 82 51

## Mersin

Çankaya Mah. Bahri Ok İş Merkezi B  
Blok No: 78 MERSİN

(0 324) 238 11 89

## Uyarı Notu

Bu raporda yer alan yatırım bilgi, yorum ve tavsiyeleri, yorum ve tavsiyede bulunanların kişisel görüşlerine dayanmakta olup finansal bilgi ve genel yatırım tavsiyesi kapsamında hazırlanmıştır ve hiçbir şekilde yatırım danışmanlığı kapsamında değildir. Yatırım danışmanlığı hizmeti; yetkili kuruluşlar tarafından kişilerin risk ve getiri tercihleri dikkate alınarak kişiye özel sunulmaktadır. Burada yer alan yorum ve tavsiyeler ise genel niteliktedir. Bu tavsiyeler, mali durumunuz ile risk ve getiri tercihlerinize uygun olmayabilir. Bu nedenle, sadece burada yer alan bilgilere dayanarak yatırım kararı verilmesi beklentilerinize uygun sonuçlar doğurmayabilir.

Yatırım Danışmanlığı hizmeti talep edilmesi halinde; yatırımcının Tacirler Yatırım Menkul Değerler A.Ş. ile Yatırım Danışmanlığı sözleşmesi imzalamış olması, Yerindelik Testi'ni tamamlamış ve risk grubunun belirlemiş olması zorunludur.

Bu raporda yer alan her türlü bilgi, yorum ve tavsiye uygunluk testi ile tespit edilecek risk grubunuz ve getiri beklentiniz ile uyumlu olmayabilir. Dolayısıyla, uygunluk testi neticesinde risk grubunuz tespit edilmeden sadece burada yer alan bilgilere dayanılarak yatırım kararı verilmesi amaç, bilgi ve tecrübenize uygun sonuçlar doğurmayabilir.

Bu rapor herhangi bir sürede belirli bir getirinin sağlanacağına dair bir taahhüt içermemekte olup, zaman içerisinde piyasa koşullarında meydana gelen değişiklikler nedeniyle yorum ve tavsiyelerde değişiklikler söz konusu olabilir. Bu raporda bahsedilen yatırım araçlarının fiyatları ve değerleri yatırımcıların menfaatlerine aykırı olarak hareket edebilir ve netice itibarıyla yatırımcılar anaparalarını kaybetme riski ile karşı karşıya kalabilirler. Bu raporda yer alan geçmiş performans verileri gelecekte elde edilecek sonuçların bir garantisi olarak kabul edilemez.

Bu raporda yer alan tüm bilgiler ve görüşler yatırımcıları bilgilendirmek amacıyla, Tacirler Yatırım Menkul Değerler A.Ş. tarafından güncel ve güvenilir kaynaklardan temin edilmiş olmakla beraber, Tacirler Yatırım Menkul Değerler A.Ş. söz konusu bilgilerin doğru ve tam olduğunu taahhüt etmemektedir. Raporlardaki yorumlardan, bilgilerin tam veya doğru olmaması ve/veya güncellenme nedeniyle doğabilecek maddi ve manevi zararlardan Tacirler Yatırım Menkul Değerler A.Ş. ve çalışanları sorumlu tutulamaz.

Bu rapor, sadece gönderildiği kişilerin kullanımı içindir. Bu raporun tümü veya bir kısmı Tacirler Yatırım Menkul Değerler A.Ş.'nin yazılı izni olmadan çoğaltılamaz, yayınlanamaz veya üçüncü kişilere gösterilemez, ticari amaçla kullanılamaz. Aksi halde, Tacirler Yatırım Menkul Değerler A.Ş. uğramış olduğu bütün zarar ve ziyanı talep etme hakkını saklı tutar.