

Piyasa Yorumu

Dün bankacılık ve havacılık sektöründeki alımlar eşliğinde yükselen BİST-100 endeksi günü %1,24 değer artışı ile 91.074 seviyesinden kapattı.

Bugün gerek yurtiçinde gerekse yurtdışında önemli bir veri açıklaması bulunmazken, yatırımcılar yarın akşam açıklanacak olan Fed faiz kararının detaylarında ve sonrasında Powell'in düzenleyeceği basın toplantısında olacak. Piyasa beklentisi %70 ihtimalle 25 baz puan artış yönünde olup, yatırımcıların odaklanacakları esas nokta 2019 yılına yönelik faiz patikası olacaktır. Petrol fiyatlarındaki hızlı geri çekilmenin ve ABD 10 yıllık tahvil faizlerinin yeniden %2,80'e doğru hareket etmesiyle birlikte küresel risk iştahı azalmakta olduğunu ve önceki yılların aksine Noel tatili öncesinde piyasalardaki oynaklığın devam ettiğini de görüyoruz. Bu sabah itibariyle, GOÜ para birimlerinde ABD dolarına karşı hafif olumlu bir seyir mevcutken, Asya hisse senedi piyasalarında karışık bir resim öne çıkmakta. ABD vadelilerinde ise pozitif bir havanın hakim olduğu görülüyor. Bu global resim çerçevesinde, BİST tarafında dünkü olumlu havanın bugün açılışa devam etmesini bekliyoruz.

Teknik analiz olarak incelediğimizde, 90.000 üzerinde baskı ve sıkışma en sonunda 94.000'den gelen düşen kanalın yukarı yönlü kırılması ile birlikte aşıldı. 90.000/90.250 destek olmak üzere 92.250 ve 93.150 dirençlerini takip edeceğiz. Satış baskısının kırılmış olması ile birlikte 90.000'de bulunan düşen ara kanal desteği çalışmış oldu. 90.000 üzerinde son bir haftalık taban çalışması sonrasında kısa vadeli tepki alımlarının bugünde devam etmesini bekliyoruz.

Ekonomi ve Politika Haberleri

- Hazine Aralık ayında piyasalardan 3,15 milyar TL borçlandı.
- TÜİK, Ekim ayı perakende satış hacim verileri yayınladı.

Şirket ve Sektör Haberleri

- Orge Enerji** – Almanya'da iş geliştirme faaliyetlerinde bulunmak üzere genel müdürlüğe yetki verilmiştir.
- Ülker Gıda** – Bugün pay başına 0,2573099 TL brüt nakit temettü dağıtacak. Temettü verimi: %1,7

Piyasa gündemi ve veri takvimi

20 Aralık	Haftalık Yabancı Portföy Hareketleri (7 - 14 Aralık) Haftalık Para & Banka İstatistikleri (7 - 14 Aralık) Kasım Merkezi Yönetim Borç Stoku
21 Aralık	Aralık Tüketici Güven Endeksi
26 Aralık	Aralık Reel Sektör Güven Endeksi & KKO

	Kapanış	% değişim	
		1 gün	1 hafta
Hisse senedi piyasası			
BIST-100	91,074	%1.2	-%0.8
BIST-30	114,190	%1.4	-%0.3
Banka	115,008	%3.1	-%0.3
Sanayi	106,691	-%0.3	-%1.4
Hizmet	71,217	%1.6	-%1.2

	Kapanış	1 hafta	1 ay
İnterbank gecelik faizi	25.50	25.50	25.50
AOFM	24.00	24.00	24.00
2 yıllık bono faizi	21.23	21.35	21.37
10 yıllık bono faizi	17.68	17.96	17.40

	Kapanış	1 hafta	1 ay
USD/TL	5.35	%0.0	%0.2
EUR/TL	6.08	-%0.1	%0.5
Döviz sepeti (0.5USD+0.5EUR)	5.72	%0.0	%0.3

Hisse senedi piyasası değerlendirme istatistikleri

Piyasa değeri *	142	144	141
Ortalama işlem hacmi *	0.91	1.04	1.24
* milyar ABD doları			

BIST-100	2017	2018T	2019T
F/K	9.2x	6.6x	6.0x
PD/DD	1.36x	0.91x	0.82x
PD/DD (Banka)	0.88x	0.49x	0.46x
FD/Satışlar	1.43x	1.02x	0.86x
FD/FAVÖK	7.9x	5.7x	5.0x
Kar büyümesi	%49.2	%9.0	%10.3
Özsermaye karlılığı	%15.4	%14.1	%12.2
Temettü verimi	%2.7	%4.6	%5.4

Kaynak: Bloomberg, Tacirler Yatırım

İletişim:

Müşteri Memnuniyeti Merkezi
destek@tacirler.com.tr
+90 212 355 4646

Ekonomi ve Politika Haberleri

Hazine Aralık ayında piyasalardan 3,15 milyar TL borçlandı

Hazine, dün gerçekleştirdiği 7 yıl vadeli değişken vadeli tahvil ihalesinde piyasaya 1,15 milyar TL satış yaptı. (682,5 milyon TL'si ROT'tan olmak üzere)

- İhalede dönemsel faiz ise %9,74 olarak gerçekleşti. İhalede talep satış rasyosu: 2,8x
- Geçtiğimiz hafta Salı günü gerçekleştirilen 2 yıl vadeli sabit kuponlu tahvil ihalesinde Hazine piyasalardan 2 milyar TL'lik bir borçlanırken ihale faizi ise %18,6 olarak belirlenmişti.
- Hazine Aralık ayı boyunca, 2,1 milyar TL'lik piyasa itfası karşılığında piyasalardan toplamda iki ihale ile 3,5 milyar TL borçlanmayı planlıyordu. Bu ay gerçekleştirdiği iki ihalede ise piyasaya toplam 3,15 milyar TL satış gerçekleştirmiş oldu. Geri çevrime rasyosu, %150 olarak gerçekleşti.
- 2019 yılının ilk ayında Hazine'nin piyasa itfası 4,7 milyar TL. 3 aylık borçlanma programında Hazine Ocak ayında piyasadaki 4,9 milyar TL kadar borçlanma projekte etmişti. Söz konusu borçlanmayı gerçekleştirmek için 3 ihale planlanıyor (15 Ocak'ta: 12 ay vadeli kuponsuz tahvil ve 5 yıl vadeli TÜFE'ye endeksli tahvil ile 22 Ocak'ta: 2 yıl vadeli sabit kuponlu devlet tahvili)

TÜİK, Ekim ayı perakende satış hacim verileri yayınladı

Buna göre, perakende satış hacmi Ekim ayında yıllık bazda %6,8 düşüş kaydetti.

Mevsimsellikten arındırılmış bazda ise perakende satış hacmi, Eylül ayında görülen %4,4'lük düşüşün ardından Ekim ayında %2,6 geriledi.

- Perakende satış hacmi, özel sektör tüketimi ile güçlü bir korelasyon içerisinde. Pazartesi günü açıklanan sanayi üretimi verisinin ardından dün gelen Ekim ayı perakende satışlar verisi, 4Ç18'e zayıf bir başlangıç yapıldığının altını çizirken, %2,8 seviyesinde bulunan 2018 GSYİH büyüme tahminimiz üzerinde baskı yaratıyor.

Şirket ve Sektör Haberleri

Orge Enerji – Almanya’da iş geliştirme faaliyetlerinde bulunmak üzere genel müdürlüğe yetki verilmiştir.

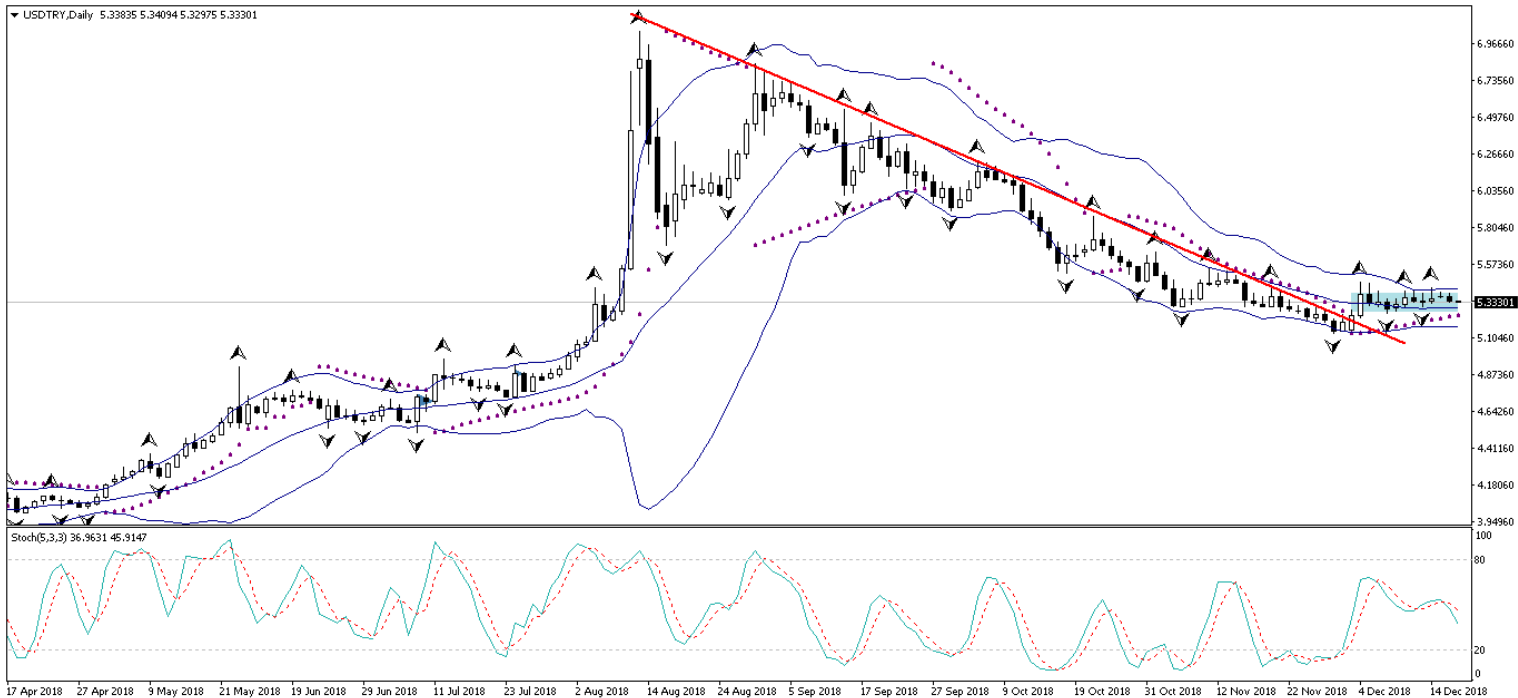
Ülker Gıda – Bugün pay başına 0,2573099 TL brüt nakit temettü dağıtacak. Temettü verimi: %1,7

Teknik Analiz

USD/TL

Piyasalarda, bu akşam açıklanacak olan FOMC kararında ve yapılacak olan basın toplantısında güvercin bir ton sergileneceği ve Fed başkanı Powell'ın yumuşak ifadeler kullanacağı beklentisi ile birlikte dolar endeksi sert satış baskılarına maruz kalıyor. Dün 96,70 seviyesi altına kadar gerileyen endeks, USDTRY paritesinin de 5,33'lü seviyelere kadar gerilemesini sağladı. Dolar endeksindeki gerilemenin yanı sıra, petrol fiyatlarındaki sert düşüş hareketi de Türk lirasının gelişmekte olan ülke para birimleri arasında pozitif ayrışmasını sağlayarak kurdaki düşüşte etkili oldu. Kur bu sabah saatleri itibariyle 5,33 seviyesinin hemen üzerinde hareket ediyor. Kurdaki kısa vadeli görünüm açısından bugün akşam saatlerinde açıklanacak olan FOMC kararı ve Fed Başkanı Powell'ın konuşması yakından takip edilecek. Beklentiler daha güvercin bir FOMC politikası eğilim de olsa da, şu ana kadarki fiyatlamaların bunu önemli ölçüde yansıttığını belirtmek lazım. Dolayısı ile akşam gerçekleşecek olan basın toplantısında Fed Başkanı Powell nispeten güvercin bir tonu vurgulasa dahi, fiyatlamaların bunun ötesine geçmesi dolayısıyla dengelenme yaşanabilir. Karar ile beraber karışık bir fiyatlama sonrasında özellikle Dolar Endeksi'nde ufak çaplı yukarı yönlü bir hareket görülebilir. USDTRY paritesindeki teknik görünüme baktığımızda ise, yukarı yönlü hareket olasılığının teknik formasyonlar tarafından da desteklenmekte olduğunu görüyoruz. Teknik açıdan, trend kırılması sonrasında oluşan yükseliş hareketinin kısa - orta vadede devam etmesi beklenebilir. Böyle bir durumda 5,50 seviyesine hareket görülebilir. Diğer taraftan FOMC söylemlerinin beklentinin de ötesinde "güvercin" algılamaya yaratması durumunda USDTRY'de 5,30'un altına gerileme beklenebilir.

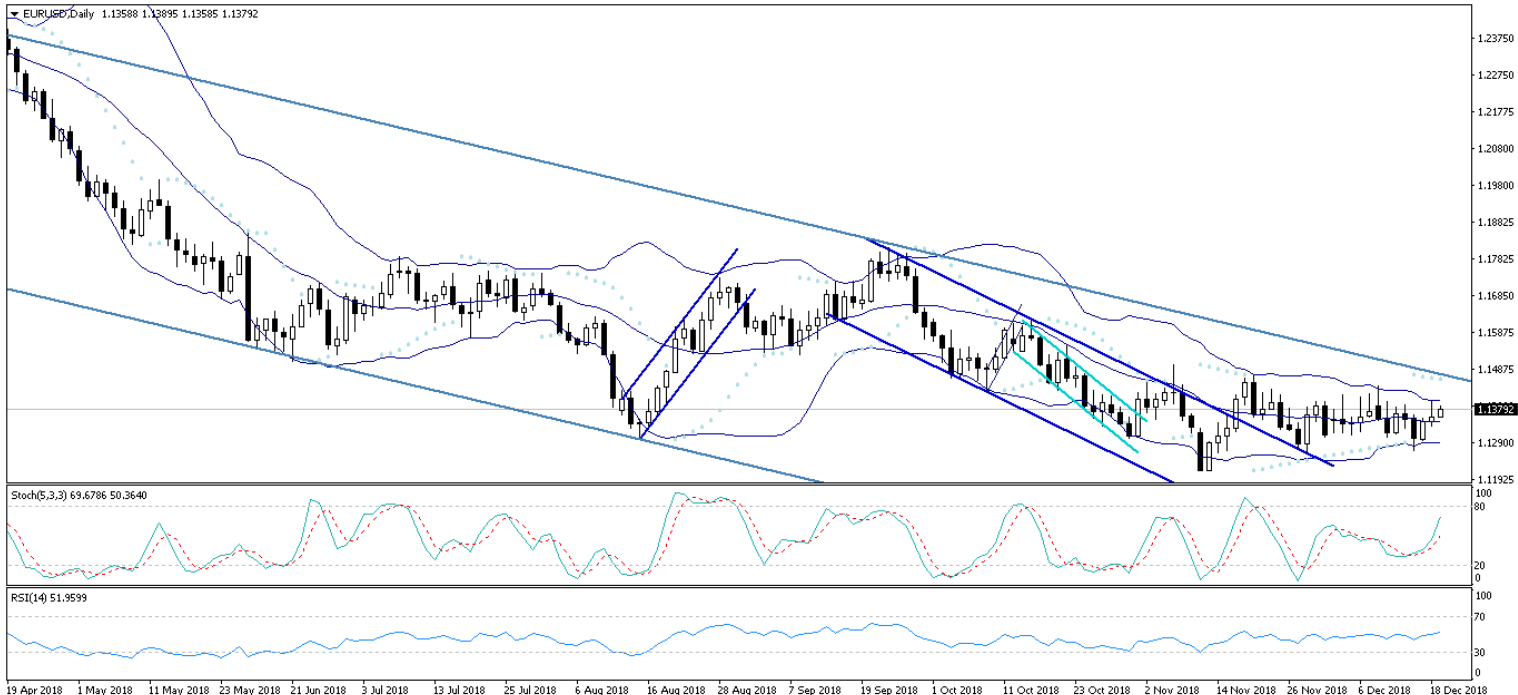
USD/TL



EUR/USD

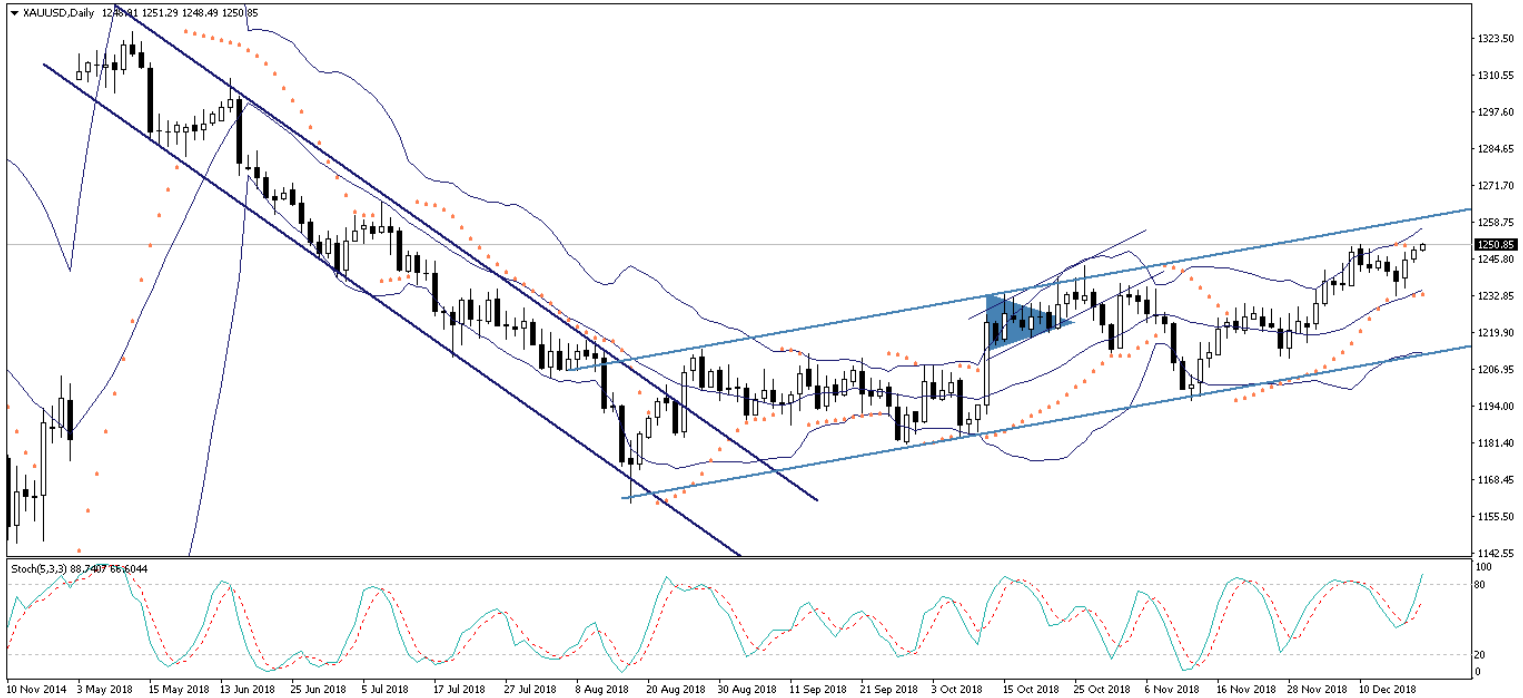
FOMC kararı öncesinde dolar endeksindeki zayıflamanın dün gün içerisinde hızlanarak devam etmesi, EURUSD paritesinin de yükseliş eğilimini sürdürmesini sağladı. Fed Başkanı Powell ve diğer Fed üyelerinin son dönemde yaptığı güvercin açıklamalar, ABD – Çin arasındaki ticaret savaşı ve ABD tahvil getiri eğrisindeki terse dönüş hareketi ile birlikte Fed'in faiz artırım hızını azaltacağına yönelik beklentiler büyük ölçüde arttı. Bununla birlikte piyasalarda, bu akşam açıklanacak olan FOMC kararında güvercin bir ton sergileneceği ve Fed başkanı Powell'ın yumuşak ifadeler kullanacağı beklentisi ile birlikte dolar endeksi sert satış baskılarına maruz kalıyor. Dün 96,70 seviyesi altına kadar gerileyen endeks, EURUSD paritesinin de 1,14 seviyesi üzerini test etmesini sağladı. Parite bu sabah saatleri itibariyle 1,1380 seviyesi civarında hareket ediyor. Paritedeki kısa vadeli görünüm açısından bu akşam Fed cephesinden gelecek olan açıklamalar önemli olacak. Gerek ABD'den son dönemde gelen verileri, gerekse de Fed üyelerinden gelen güvercin söylemler, Fed'in faiz artırım hızını 2019 yılında azaltabileceği olgusunun fiyatlara yansımaya ve dolar endeksinin son dönemde önemli satış baskıları ile karşı karşıya kalmasına neden oldu. Dolayısı ile Powell'ın bu akşamki konferansında piyasa beklentileri dahilinde güvercin açıklamalarda bulunmasını beklemekle birlikte, söz konusu yumuşak ifadelerin dolar endeksi üzerinde önemli bir düşüş hareketi yaratmasını beklemiyoruz. Aksine, bir süredir faiz artırımlarında bir yavaşlama olabileceği olgusunu fiyatlayan dolar endeksinde 97 seviyesi üzerinde bir dengelenme oluşabileceği görüşündeyiz. Dolayısı ile, Fed cephesinden piyasa beklentileri ölçüsünde güvercin açıklamalar gelmesi durumunda EURUSD paritesinde aşağı yönlü bir dengelenme hareketi ve 1,1350 seviyesi altına doğru bir gerileme görülebilir. Diğer taraftan FOMC söylemlerinin beklentinin de ötesinde "güvercin" algılama yaratması durumunda EURUSD paritesinde 1,14 – 1,15 bandına bir yerleşme görülebilir.

EUR/USD



XAUUSD

Dolar endeksindeki gerileme ile birlikte yeniden 1250 seviyesi üzerine yerleşen altın fiyatları, dolar endeksindeki gerilemeden beslenmeye devam ediyor. Dolar endeksinin 96,70 seviyesi altına kadar gerilemesi ile birlikte 1251 seviyesi üzerine çıkan altın, bu sabah saatleri itibariyle 1250 seviyesi üzerindeki seyrini sürdürüyor. Altındaki kısa vadeli görünüm açısından bu akşam Fed cephesinden gelecek olan açıklamalar önemli olacak. Gerek ABD'den son dönemde gelen verileri, gerekse de Fed üyelerinden gelen güvercin söylemler, Fed'in Aralık ayı toplantısında güvercin bir tutum takınabileceği olgusunun fiyatlara yansımaya ve dolar endeksinin son dönemde önemli satış baskıları ile karşı karşıya kalmasına neden oldu. Dolayısı ile Powell'ın bu akşamki konferansında piyasa beklentileri dahilinde güvercin açıklamalarda bulunmasını beklemekle birlikte, söz konusu yumuşak ifadelerin dolar endeksi üzerinde önemli bir düşüş hareketi yaratmasını beklemiyoruz. Aksine, bir süredir faiz artırımlarında bir yavaşlama olabileceği olgusunu fiyatlayan dolar endeksinde 97 seviyesi üzerinde bir dengelenme oluşabileceği görüşündeyiz. Dolayısı ile, Fed cephesinden piyasa beklentileri ölçüsünde güvercin açıklamalar gelmesi durumunda altının son dönemdeki kazançlarının bir kısmını geri vererek 1235 seviyesine doğru aşağı yönlü bir düzeltme yapması beklenebilir. Diğer taraftan FOMC söylemlerinin beklentinin de ötesinde "güvercin" algılama yaratması durumunda altındaki yükselişin 1260 seviyesine doğru hızlandığı görülebilir.

XAUUSD

Piyasalara Genel Bakış

	Son Fiyat / Değer	Değişim				
		1 günlük	1 haftalık	1 aylık	6 aylık	YBB
Hisse senedi endeksleri						
Gelişmiş Piyasalar						
S&P	2.546	%0,0	-%3,4	-%5,4	-%7,8	-%4,8
DAX	10.741	-%0,3	-%0,4	-%4,5	-%15,3	-%16,9
FTSE	6.702	-%1,1	-%1,5	-%4,3	-%11,9	-%12,8
Nikkei	21.115	-%0,7	-%3,0	-%4,0	-%5,9	-%7,9
Gelişmekte olan Piyasalar						
Türkiye	91.074	%1,2	-%0,8	-%3,7	-%3,6	-%21,0
Çin	2.577	-%0,3	-%1,2	-%4,9	-%11,6	-%22,3
Hindistan	36.347	%0,2	%1,8	%1,8	%3,3	%7,0
Endonezya	6.082	%1,0	%0,4	%2,3	%2,5	-%3,4
Rusya	2.350	-%0,4	-%1,8	-%1,0	%5,8	%11,4
Brezilya	86.610	%0,2	%0,2	-%1,5	%21,3	%13,4
Meksika	40.918	%1,4	-%1,1	-%3,3	-%12,0	-%17,1
Güney Afrika	51.237	-%0,6	%1,6	-%2,3	-%8,9	-%13,9
Oynaklık Endeksleri						
VIX	26	%4,3	%17,6	%41,0	%107,8	%131,7
EM VIX	26	-%2,9	-%0,7	-%6,2	%42,6	%59,9
MOVE	59	%7,2	%1,1	-%1,7	%13,5	%27,5
Döviz Kurları (ABD dolarına karşı)						
Türkiye	5,3455	-%0,5	-%0,4	%0,2	%13,6	%40,7
Brezilya	3,9092	%0,2	%0,2	%4,6	%4,3	%18,2
Güney Afrika	14,3512	-%0,3	%0,1	%2,6	%5,2	%15,9
Çin	6,8951	%0,0	-%0,1	-%0,6	a.d.	%6,0
Hindistan	70,4225	-%1,6	-%2,0	-%2,1	%3,6	%10,3
Endonezya	14501	-%0,5	-%0,7	-%0,8	a.d.	%6,9
CDS *						
Türkiye	377,9	-2,1	-13,5	21,4	122,2	6,4
Brezilya	198,6	0,7	-10,2	3,1	-1,6	2,4
Güney Afrika	218,9	-2,9	-12,3	6,6	-4,0	6,9
Endonezya	133,6	-0,2	-7,7	-4,7	5,5	5,5
Rusya	145,3	-0,8	-8,0	2,2	4,9	-7,1
10 yıllık bono faizleri						
Türkiye	%17,6	-0,1	0,0	0,9	0,7	5,9
Brezilya	%9,7	0,1	-0,4	-0,4	-2,4	-0,5
Hindistan	%7,3	-0,1	-0,2	-0,5	-0,5	0,0
Endonezya	%8,1	0,0	-0,2	0,1	a.d.	1,8
10 yıllık Eurobond faizleri (USD)						
Türkiye	%7,4	-0,07	-0,18	0,04	0,21	a.d.
Brezilya	%5,2	0,03	-0,06	-0,30	-1,06	0,60
Güney Afrika	%5,1	0,00	0,00	-0,01	-0,04	0,62
Endonezya	%4,5	-0,04	-0,20	-0,32	a.d.	a.d.
Emtia						
Ham Petrol - Brent USD/varil	56,26	-%5,6	-%6,5	-%15,7	-%25,3	-%15,9
Ham Petrol - WTI USD/varil	46,24	-%7,3	-%10,5	-%18,1	-%29,8	-%23,5
Altın - USD / oz	1249,2	%0,1	%0,6	%2,1	-%2,1	-%4,6
Gümüş - USD / t oz.	14,585	-%0,4	%0,6	%1,4	-%11,3	-%14,9
Commodity Bureau Index	413,38	-%0,2	-%0,3	-%0,8	-%7,5	-%4,4

* Değişim değerleri baz olarak ifade edilmiştir.

Kaynak: Bloomberg

Yatırım Merkezlerimiz

Genel Müdürlük

Nispetiye Cad. B-3 Blok Kat: 9 Akmerkez
Etiler - İSTANBUL
0 212 355 46 46

Adana

Cemal Paşa Mah. Gazipaşa Bul.
Cemal Uğurlu Apt. Kat: 1 D: 4 ADANA

(0 322) 457 77 55

Ankara

Remzi Oğuz Arık Mah. Tunalı Hilmi Cad.
Yaprak Apt. No: 94 Kat: 2 D: 9
Kavaklıdere Çankaya - ANKARA

(0 312) 435 18 36

Antalya

Şirinyalı Mah. İsmet Gökşen Cad. Özden
Apt. No:82/6 Muratpaşa - ANTALYA

(0 242) 248 45 20

Bakırköy

İstanbul Cad. Bakırköy İş Merkezi No:
6 Kat: 4 D: 14 Bakırköy - İSTANBUL

(0 212) 570 52 59

Bursa

Muradiye Mah. Çekirge Cad. Koçer Apt.
No: 49 Kat: 2 D: 4 Osmangazi - BURSA

(0 224) 225 64 10

Denizli

Urban İş Merkezi 2. Ticari Yol Daire 26
Kat: 6 Bayramyeri - DENİZLİ

(0 258) 265 87 85

Erenköy

Bağdat Cad. Çubukçu Apt. No: 333
Kat: 2 D: 4 Kadıköy - İSTANBUL

(0 216) 348 82 82

Gaziantep

İncilipinar Mah. Gazimuhtarpaşa Bul.
Kepkepzade Park İş Merkezi B Blok No:
18 Kat: 1 D: 5 GAZİANTEP

(0 342) 232 35 35

Girne

Şehit Necati Gürkaya Mevkii Çağdaş Apt.
Kat: 1 D: 1 Girne - KKTC

(0 392) 815 14 54-55-56

İzmir

Şair Eşref Bul. Ragıp Şanlı İş Merkezi
No: 6 Kat: 3 D: 306 Çankaya - İZMİR

(0 232) 445 01 61

İzmit

Hürriyet Cad. Kaya İşhanı No: 39/5 İzmit -
KOCAELİ

(0 262) 323 11 33

İzmit İrtibat

Ömerağa Mah. Alemdar Cad. İ. Kolaylı
Apt. No: 8 Kat: 2 İzmit KOCAELİ

(0 262) 260 01 01

Karadeniz Ereğli

Murtaza Mah. Hamamüstü Sok. İ. Esat
Taneri İş Merkezi No: 19 Kat: 2
Karadeniz Ereğli - ZONGULDAK

(0 372) 316 40 50

Kartal

Üsküdar Cad. Cevat Kayacan Apt. No:
26 Kat: 4 D: 8 Kartal - İSTANBUL

(0 216) 306 22 71 - 306 22 06

Kayseri

Cumhuriyet Mah. Turan Cad. Turan Plaza
Apt. No:8 Kat:2 D:5 Melikgazi / KAYSERİ

(0 352) 221 08 68 - 222 82 51

Mersin

Çankaya Mah. Bahri Ok İş Merkezi B
Blok No: 78 MERSİN

(0 324) 238 11 89

Marmaris İrtibat Bürosu

Kemeraltı Mah. Orgeneral Mustafa
Muğlalı Cad. Güven Apt. No: 22 D: 2
Marmaris / MUĞLA

(0 252) 321 08 00

Akatlar İrtibat Bürosu

Akatlar Mahallesi Ebulula Mardin Cad.
Maya Meridien İş Merkezi No:16 D Blok
Kat:11 Bağımsız Bölüm No:29 Akatlar-
Beşiktaş/İSTANBUL

(0 212) 355 4605

Uyarı Notu

Bu raporda yer alan yatırım bilgi, yorum ve tavsiyeleri, yorum ve tavsiyede bulunanların kişisel görüşlerine dayanmakta olup finansal bilgi ve genel yatırım tavsiyesi kapsamında hazırlanmıştır ve hiçbir şekilde yatırım danışmanlığı kapsamında değildir. Yatırım danışmanlığı hizmeti; yetkili kuruluşlar tarafından kişilerin risk ve getiri tercihleri dikkate alınarak kişiye özel sunulmaktadır. Burada yer alan yorum ve tavsiyeler ise genel niteliktedir. Bu tavsiyeler, mali durumunuz ile risk ve getiri tercihlerinize uygun olmayabilir. Bu nedenle, sadece burada yer alan bilgilere dayanarak yatırım kararı verilmesi beklentilerinize uygun sonuçlar doğurmayabilir.

Yatırım Danışmanlığı hizmeti talep edilmesi halinde; yatırımcının Tacirler Yatırım Menkul Değerler A.Ş. ile Yatırım Danışmanlığı sözleşmesi imzalamış olması, Yerindelik Testi'ni tamamlamış ve risk grubunun belirlemiş olması zorunludur.

Bu raporda yer alan her türlü bilgi, yorum ve tavsiye uygunluk testi ile tespit edilecek risk grubunuz ve getiri beklentiniz ile uyumlu olmayabilir. Dolayısıyla, uygunluk testi neticesinde risk grubunuz tespit edilmeden sadece burada yer alan bilgilere dayanılarak yatırım kararı verilmesi amaç, bilgi ve tecrübenize uygun sonuçlar doğurmayabilir.

Bu rapor herhangi bir sürede belirli bir getirinin sağlanacağına dair bir taahhüt içermemekte olup, zaman içerisinde piyasa koşullarında meydana gelen değişiklikler nedeniyle yorum ve tavsiyelerde değişiklikler söz konusu olabilir. Bu raporda bahsedilen yatırım araçlarının fiyatları ve değerleri yatırımcıların menfaatlerine aykırı olarak hareket edebilir ve netice itibarıyla yatırımcılar anaparalarını kaybetme riski ile karşı karşıya kalabilirler. Bu raporda yer alan geçmiş performans verileri gelecekte elde edilecek sonuçların bir garantisi olarak kabul edilemez.

Bu raporda yer alan tüm bilgiler ve görüşler yatırımcıları bilgilendirmek amacıyla, Tacirler Yatırım Menkul Değerler A.Ş. tarafından güncel ve güvenilir kaynaklardan temin edilmiş olmakla beraber, Tacirler Yatırım Menkul Değerler A.Ş. söz konusu bilgilerin doğru ve tam olduğunu taahhüt etmemektedir. Raporlardaki yorumlardan, bilgilerin tam veya doğru olmaması ve/veya güncellenme nedeniyle doğabilecek maddi ve manevi zararlardan Tacirler Yatırım Menkul Değerler A.Ş. ve çalışanları sorumlu tutulamaz.

Bu rapor, sadece gönderildiği kişilerin kullanımı içindir. Bu raporun tümü veya bir kısmı Tacirler Yatırım Menkul Değerler A.Ş.'nin yazılı izni olmadan çoğaltılamaz, yayınlanamaz veya üçüncü kişilere gösterilemez, ticari amaçla kullanılamaz. Aksi halde, Tacirler Yatırım Menkul Değerler A.Ş. uğramış olduğu bütün zarar ve ziyanı talep etme hakkını saklı tutar.