

Piyasa Yorumu

Haftaya yurtdışı gündemdeki haber akışı ile başlıyoruz. Hafta sonu Trump'ın yaptığı açıklamalar ticaret savaşlarına yeni boyut kazandırırken diğer taraftan bugün Helsinki'de yapılacak olan Trump-Putin görüşmesi de yatırımcılar tarafından yakından izlenecektir.

Bu hafta yurtiçinde önemli bir veri açıklaması bulunmazken, yurtdışında ise yarın akşam Fed Başkanı Powell'in Bankacılık Komitesi Sunumu ve AB'de açıklanacak olan TÜFE verileri yatırımcıların takip edecekleri en önemli noktalar olacaktır. Bu sabah itibarıyla, Uzakdoğu Asya piyasalarında hafif satıcı bir seyir bulunurken, GOÜ para birimlerinin ABD dolarına karşı hafif değer kazanımları bulunmaktadır. Bugüne baktığımızda ise, Cuma gecesi açıklanan Fitch'in ülke notu kararının piyasalar üzerinde herhangi bir ciddi etkisi olmamasını bekliyor ve Borsa İstanbul'da hafif alıcılı bir başlangıç olmasını bekliyoruz.

Teknik olarak baktığımızda, Cuma günü işlem hacmi Perşembe gününe kıyasla yarı yarıya düştü. Günlük işlem aralığı ise büyük dalgalanmalar sonrasında 1500 puanda kaldı. Hacim ve volatilitenin düşmesini tepki hareketi için olumlu sinyaller olarak değerlendiriyoruz. Dört günlük düşüş sonrasında artı kapanışla düşüşün durması da olumlu. Tepki için bugünde 89.500-90.000 aralığında satışların karşılanması ve ardından en azından 91.000'nin kırılması gerekiyor. 89.500 altında kapanış düşüş dalgasının devam edeceğini işaret eder ki o zaman da ilk desteğimiz 87.000 olacaktır.

Ekonomi ve Politika Haberleri

- Fitch Türkiye'nin uzun dönem yabancı para cinsinden kredi notunu "BB+"dan "BB" seviyesine indirdi, görünüm negatif.
- Bugün Nisan Dönemi İşgücü İstatistikleri ve Haziran Merkezi Yönetim Bütçe verileri açıklanacak.

Şirket Haberleri

- Do&Co** – Bugün pay başına 0.85 Avro temettü ödeyecek.
- Kordsa** – ABD'de kompozit şirketlerinin satın alınmasını tamamladı.
- Vakıf GMYO** – Bugün %3,44827 bedelsiz sermaye artırımında bulunacak.

Piyasa gündemi ve veri takvimi

16 Temmuz	Nisan Dönemi İşgücü İstatistikleri Haziran Merkezi Hükümet Bütçe Dengesi
17 Temmuz	Mayıs Sanayi Üretim Endeksi Mayıs Ayı Konut Fiyat Endeksi
19 Temmuz	Yabancı Portföy Hareketleri (6 - 13 Tem.) Para & Banka İstatistikleri (6 - 13 Tem.) Mayıs Konut Satış İstatistikleri TCMB Temmuz Ayı Beklenti Anketi

	Kapanış	% değişim	
		1 gün	1 hafta
Hisse senedi piyasası			
BIST-100	89,898	%0.4	-%8.9
BIST-30	110,327	%0.2	-%9.1
Banka	113,711	-%0.6	-%15.7
Sanayi	111,954	%0.1	-%7.5
Hizmet	65,793	%1.1	-%7.0
	Kapanış	1 hafta	1 ay

Tahvil ve para piyasaları

İnterbank gecelik faizi	19.25	19.25	19.25
AOFM	17.75	17.76	17.75
2 yıllık bono faizi	20.21	20.28	19.87
10 yıllık bono faizi	18.14	18.55	17.43

Kur

USD/TL	4.84	%5.3	%4.2
EUR/TL	5.63	%4.5	%3.1
Döviz sepeti (0.5USD+0.5EUR)	5.24	%4.9	%3.6

Hisse senedi piyasası değerlendirme istatistikleri

Piyasa değeri *	151	173	161
Ortalama işlem hacmi *	2.15	2.23	1.66
* milyar ABD doları			

BIST-100	2017	2018T	2019T
F/K	9.2x	6.5x	5.7x
PD/DD	1.36x	0.97x	0.87x
PD/DD (Banka)	0.88x	0.51x	0.46x
FD/Satışlar	1.43x	1.08x	0.96x
FD/FAVÖK	7.8x	6.2x	5.5x
Kar büyümesi	%48.9	%10.4	%14.3
Özsermaye karlılığı	%15.4	%13.7	%14.2
Temettü verimi	%2.7	%4.9	%5.6

Kaynak: Bloomberg, Tacirler Yatırım

İletişim:

Müşteri Memnuniyeti Merkezi

destek@tacirler.com.tr

+90 212 355 4646

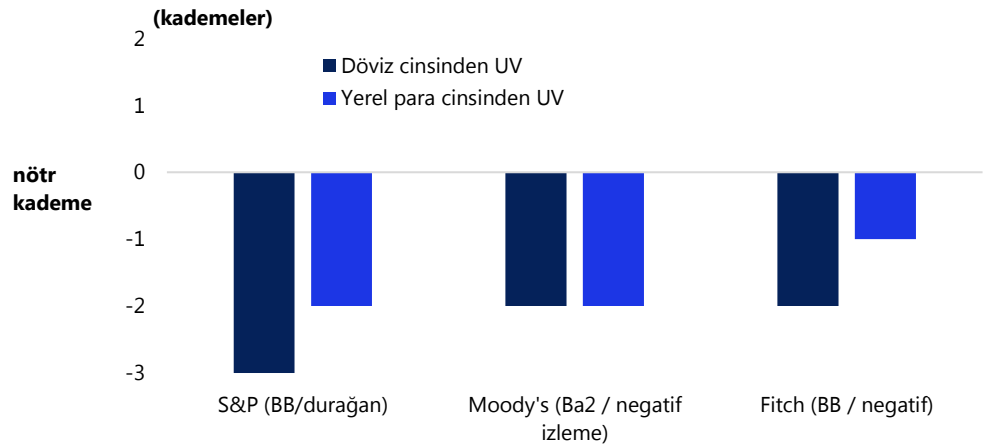
Ekonomi ve Politika Haberleri

Fitch Türkiye'nin UV yabancı para cinsinden kredi notunu düşürdü

Uluslararası kredi derecelendirme kuruluşu Fitch'den Cuma günü yapılan açıklamada, Türkiye'nin uzun dönem yabancı para cinsinden kredi notunun "BB+"dan "BB" seviyesine indirildiği, not görünümünün "negatif" olduğu bildirildi.

- Açıklamada, enflasyondaki sıçrama ve cari açığıdaki artış nedeniyle makro ekonomik istikrar üzerindeki aşağı yönlü risklerin kuvvetlendiği ifade edildi. Yapılan açıklamada ayrıca, Türkiye'nin büyük dış finansman ihtiyacının ülkeyi şoklara karşı hassas bıraktığına dikkat çekildi.
- Fitch kararının açıklanmasının hemen ardından Türk lirası dolar karşısında 4,87 seviyesine doğru değer kaybetse de, söz konusu değer kaybı kalıcı olmadı TL kayıplarını kısa süre içerisinde telafi etti. Fitch'den gelen son negatif açıklamalar ve Türk bankalarının negatif izlemeye alınmış olması, not indirim ihtimalini artırmış ve bu faktörün fiyatlara büyük ölçüde yansımaya neden olmuştu.

Türkiye'nin Kredi Notu Görünümü



Kaynak: Kredi Derecelendirme Kuruluşları

Bugün 10:00'da Nisan Dönemi İşgücü İstatistikleri açıklanacak

2016 yıl sonundan bu yana aralıksız iyileşme gösteren mevsimsel etkilerden arındırılmış işsizlik oranında Mart döneminde %9,8'den %9,9'a yükseliş yaşandı. Arındırılmış tarım-dışı işsizlik oranı ise %11,7 ile değişim göstermedi.

- Nisan dönemine ilişkin göstergelere baktığımızda, ihracatta bir önceki aya göre bir miktar düşüş olması, sanayi üretimine ilişkin zayıflama sinyalleri ve ek istihdam ihtiyacının altını çizen KKO artışının da özellikle Şubat ayından bu yana zayıflaması, işsizlik oranında bir miktar yükselişi işaret ediyor.

Bugün 11:00'da Haziran Merkezi Yönetim Bütçe verileri açıklanacak

Yıllık bütçe açığı / GSYİH Mayıs ayında %1,6'dan %1,7'ye yükselirken, faiz dışı fazla / GSYİH %0,2'de sabit kalmıştı.

- Haziran ayı nakit bütçe verileri harcamalardaki artışın güçlü bir şekilde devam ederek yıllık %36,5 olarak gerçekleştiğine, ancak gelirlerdeki artışın %15,4'de kaldığını işaret etmişti.
- Mevcut OVP çerçevesinde 2019 yılı bütçe açığı / GSYİH tahmininin %1,9 olduğu görülüyor.

Şirket Haberleri

Do&Co – Bugün pay başına 0,85 Avro tutarında brüt kâr payı dağıtacak. Temettü verimi: %1,7

Kordsa – Şirketin %100 bağlı ortaklığı konumunda olan Kordsa Inc., ticari havacılık sektörüne ileri kompozit malzemeler sağlayan "Fabric Development, Inc." ve "Textile Products, Inc." şirketleri 98,2 Amerikan Doları karşılığında satın alınma işlemi tamamladı. Satınalma işlemine paralel olarak, Yönetim Kurulu Kordsa Inc.'in sermaye artırımına katılma kararı aldı ve artırılması öngörülen toplam sermaye 65 milyon Amerika dolarıdır.

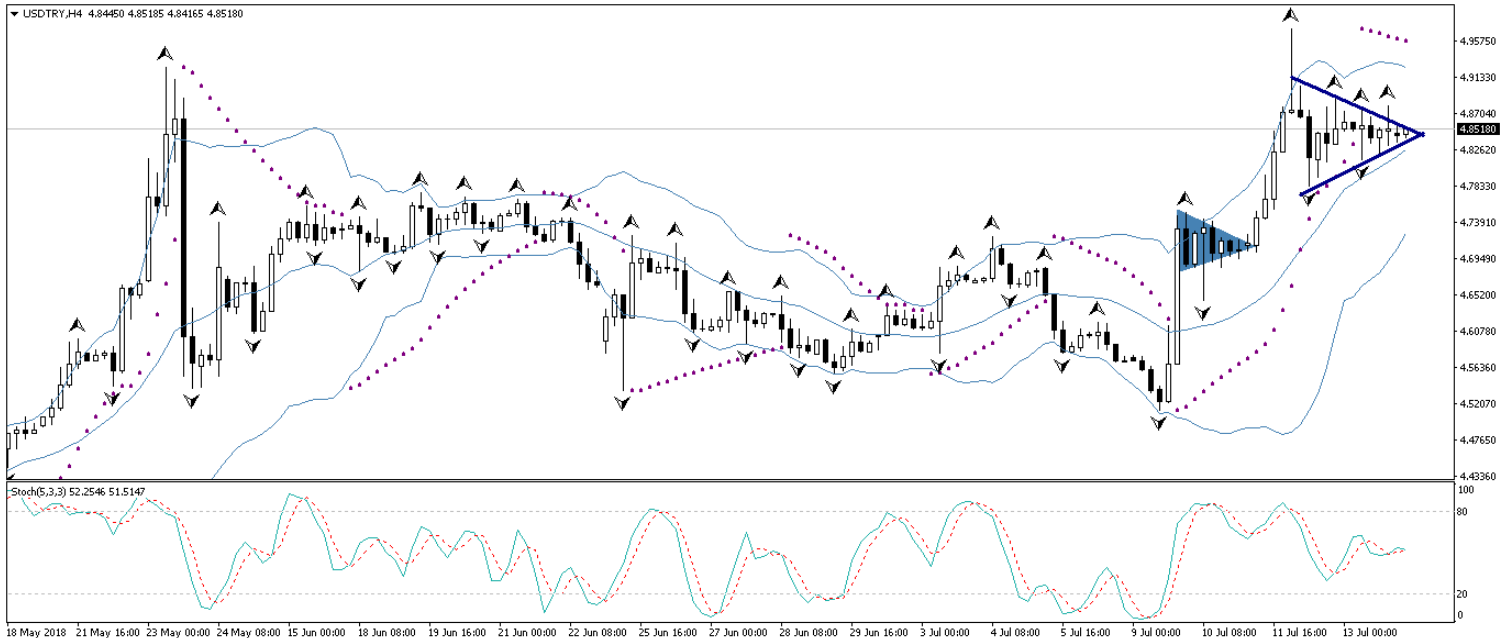
Vakıf REIT – Şirket bugün %3,44827 oranında bedelsiz sermaye artırımında bulunacak.

Teknik Analiz

USD/TL

Uluslararası kredi derecelendirme kuruluşu Fitch'den Cuma günü yapılan açıklamada, Türkiye'nin uzun dönem yabancı para cinsinden kredi notunun "BB+"dan "BB" seviyesine indirildiği, not görünümünün "negatif" olduğu bildirildi. Fitch kararının açıklanmasının hemen ardından Türk lirası dolar karşısında 4,87 seviyesine doğru değer kaybetse de, söz konusu değer kaybı kalıcı olmadı ve USDTRY paritesi haftayı 4,85'li seviyelerden kapattı. Bu sabah saatleri itibariyle gelişmekte olan ülke para birimlerinde satıcı bir görünüm olduğunu ve Türk lirasının ise dolar karşısında en fazla değer kaybeden para birimleri arasında yer aldığını görüyoruz. Dolar endeksinin ise 94,70 seviyesi üzerindeki seyrine devam ederek güçlü görünümünü sürdürdüğü görülüyor. Paritedeki teknik görünüme baktığımızda: USDTRY paritesinde, aşağıdaki grafik üzerinden de görülebileceği üzere kısa vadeli bir fiyat sıkışması yaşandığını görüyoruz. Bu noktada paritenin kısa vadede 4,83 – 4,86 seviyeleri arasında dalgalanmasını, 4,86 seviyesinin yukarı yönlü kırılması durumunda ise (üçgen formasyonunun kırılması) yeniden 4,90'lı seviyelerin hedef haline gelebileceğini düşünüyoruz. USDTRY paritesi bu sabah saatleri itibariyle 4,8518 seviyesinden işlem görüyor. Paritede rekor seviyelere yakın bir bölgede bulunduğundan dolayı yukarı yönlü hareketleri sınırlayabilecek güçlü bir direnç veya düşüş hareketlerinde destek görevi görebilecek önemli bir seviyemiz bulunmuyor.

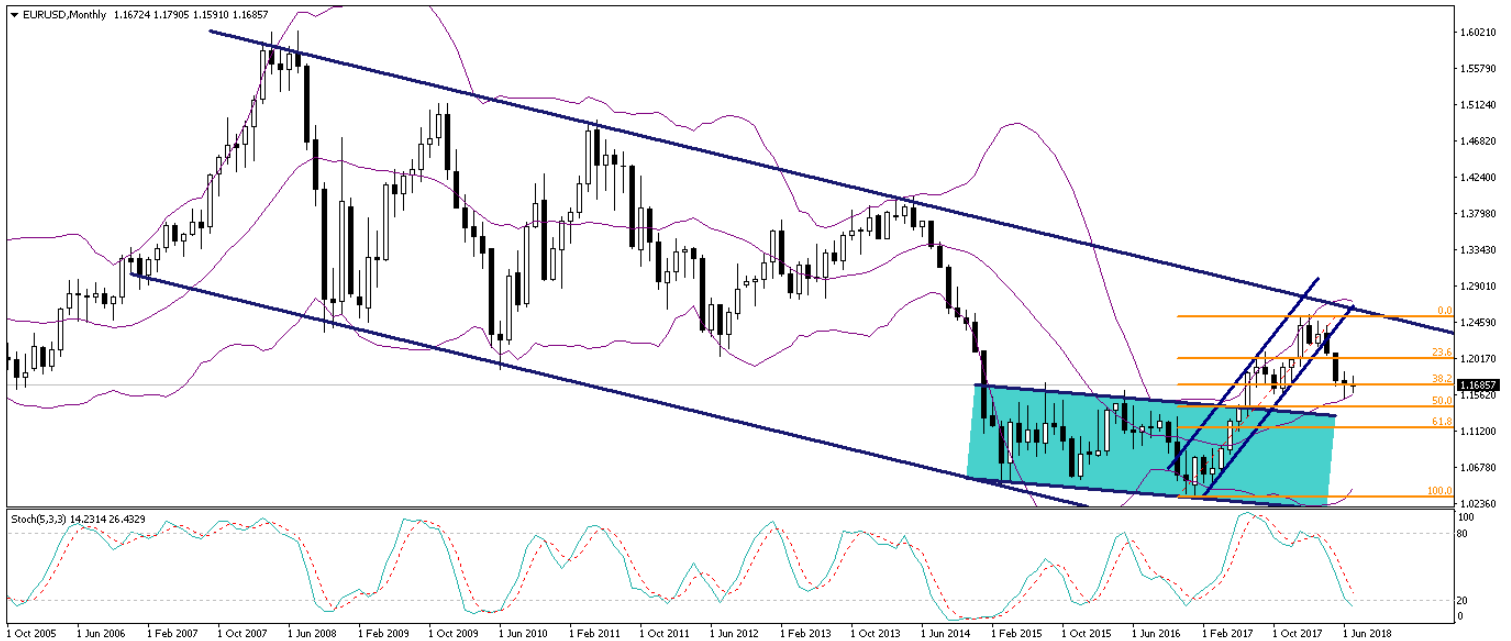
USD/TL (Günlük, TL)



EUR/USD

1,18 sınırından geri çekilen ve beklediğimiz teknik düzeltme hareketini sergilemekte olan EURUSD paritesi, dolar endeksindeki güçlü görünümün de etkisi ile birlikte 1,17 seviyesi altındaki seyrini sürdürüyor. Bu noktada EURUSD paritesinin bugün içerisinde 1,1680 seviyesi altına gerilemesini beklememle birlikte, paritenin sabah saatlerinde 1,17 seviyesi üzerine yükselmesini ve günü yükseliş çabası içerisinde geçirmesini bekliyoruz. Dolayısı ile paritede 1,17 seviyesi altındaki seviyelerin gün içi alım fırsatı verebileceği görüşündeyiz. Paritedeki orta vadeli görünümde de yükseliş çabasının devamını beklediğimizi ve olası düşüşlerin teknik düzeltme olarak sınırlı kalacağını düşündüğümüzü belirtmemizde fayda var. Temel görünüme baktığımızda, piyasanın Avrupa Merkez Bankasının (ECB) faiz artırımlarına kısa süre içerisinde başlamayacağı fikrini özümlediğini ve bu durumu büyük ölçüde fiyatladığını görüyoruz. Dolayısı ile gerek İtalya kaynaklı risklerin gerekse de ECB tarafında faiz artırımlarına hızlı bir başlangıç yapılmayacağını büyük ölçüde fiyatlanmış olması birlikte EURUSD paritesindeki aşağı yönlü eğilimin doyum noktasına yaklaştığını ve paritenin 1,15 seviyesi altına kalıcı bir hareket sergilemeyeceğini düşünüyoruz. Teknik görünümün de bu görüşümüzü desteklediği görülüyor. Bu noktada paritenin mevcut geri çekilme hareketini tamamlamasının ardından kısa vadede 1,18 – 1,20 bandını hedef almasını bekliyoruz. Paritedeki kısa vadeli teknik seviyelere bakalım olursak: Bu sabah saatleri itibariyle 1,1685 seviyesinden işlem görmekte olan EURUSD paritesinde, 1,1640 seviyesi destek, 1,1700 seviyesi ise direnç konumunda. Paritede 1,1700 direncinin yukarı yönlü kırılması durumunda bir sonraki direnç seviyemiz 1,1750, 1,1640 desteğinin aşağı yönlü kırılması durumunda ise bir sonraki destek seviyemiz 1,1600.

EUR/USD (Günlük, USD)



XAUUSD

Cuma günü analizimizde, altın fiyatlarının gün içerisinde düşüş hareketini devam ettirmesini ve 1240 seviyesi altını test etmesini beklediğimizi belirtmiştik. Beklediğimiz üzere düşüş hareketini sürdüren altın fiyatları, Cuma günü 1236,82 seviyesine kadar gerileyerek Aralık 2017'den bu yana en düşük seviyesine indi. Altın fiyatlarının bu sabah saatleri itibariyle kayıplarının bir kısmını telafi ettiğini ve yeniden 1240 seviyesi üzerine yerleşmiş olduğunu görüyoruz. Bu noktada altındaki orta vadeli beklentimiz mevcut seviyelerin alım fırsatı olarak sınırlı kalması ve altın fiyatlarının önümüzdeki dönemde 1300 seviyesi üzerine hedef alması yönünde. Ancak mevcut kısa vadeli geri çekilmenin dolar endeksindeki yükselişin sürüyor olması ile birlikte bir süre daha devam edebileceği görüşündeyiz. Bu noktada altın fiyatlarının bugün içerisinde 1245 seviyesini yukarı yönlü kırmakta zorlanabileceğini ve gün içerisinde 1240 – 1245 seviyeleri arasında dalgalanabileceğini düşünüyoruz. Ancak 1245 seviyesinin yukarı yönlü kırılması durumunda yükseliş hareketinin hız kazandığı ve altının 1250 seviyesini hedef aldığı görülebilir. Altındaki kısa vadeli teknik seviyelere bakacak olursak: Bu sabah saatleri itibariyle 1243,62 seviyesinden işlem görmekte olan altın fiyatlarında 1240 seviyesi destek, 1245 seviyesi ise direnç konumunda. 1245 direncinin yukarı yönlü kırılması durumunda bir sonraki direnç seviyemiz 1250, 1240 desteğinin aşağı yönlü kırılması durumunda ise bir sonraki destek seviyemiz 1235,50.

XAUUSD (Haftalık, USD)

Piyasalara Genel Bakış

	Son Fiyat / Değer	Değişim				YBB
		1 günlük	1 haftalık	1 aylık	6 aylık	
Hisse senedi endeksleri						
Gelişmiş Piyasalar						
S&P	2,801	%0.1	%1.5	%0.8	%0.9	%4.8
DAX	12,541	%0.4	%0.4	-%3.6	-%5.3	-%2.9
FTSE	7,662	%0.1	%0.6	%0.4	-%1.2	-%0.3
Nikkei	22,597	%1.8	%3.7	-%1.1	-%5.7	-%0.7
Gelişmekte olan Piyasalar						
Türkiye	89,898	%0.4	-%8.9	-%4.9	-%21.4	-%22.1
Çin	2,831	-%0.5	%0.1	-%6.8	-%18.0	-%14.8
Hindistan	36,542	%0.0	%1.7	%2.6	%5.1	%7.3
Endonezya	5,944	-%0.9	%1.4	-%1.7	-%8.4	-%7.3
Rusya	2,346	%1.0	%0.0	%4.9	%3.9	%11.2
Brezilya	76,594	%1.0	%2.7	%8.2	-%4.1	%0.3
Meksika	48,406	-%0.6	-%1.2	%3.1	-%2.2	-%1.9
Güney Afrika	56,364	-%0.9	-%1.7	-%2.2	-%7.1	-%5.3
Oynaklık Endeksleri						
VIX	12	-%3.2	-%8.9	-%5.9	%19.9	%10.3
EM VIX	17	-%4.0	-%12.5	-%1.0	%14.6	%7.6
MOVE	48	-%0.6	-%3.7	-%10.2	%1.4	%3.6
Döviz Kurları (ABD dolarına karşı)						
Türkiye	4.8387	-%0.4	%5.8	%4.1	%29.1	%27.4
Brezilya	3.8518	-%0.7	-%0.3	%3.5	%20.2	%16.4
Güney Afrika	13.2723	-%0.2	-%1.5	-%0.3	%7.3	%7.2
Çin	6.6916	%0.4	%0.7	%4.6	%3.4	%2.8
Hindistan	68.53	-%0.1	-%0.5	%1.3	%7.7	%7.3
Endonezya	14385	%0.0	%0.1	a.d.	%7.7	%6.0
CDS *						
Türkiye	324.9	-3.7	40.4	-12.2	43.3	29.3
Brezilya	244.5	-3.4	-7.7	-8.0	22.4	65.9
Güney Afrika	182.9	-4.8	-16.8	0.7	14.2	43.1
Endonezya	120.4	-4.4	-10.9	8.5	19.5	31.6
Rusya	124.6	-1.1	-9.7	-6.0	33.3	37.6
10 yıllık bono faizleri						
Türkiye	%18.1	-0.4	0.7	1.9	6.4	6.5
Brezilya	%11.4	-0.1	0.1	-0.4	1.6	a.d.
Hindistan	%7.8	0.0	-0.1	-0.1	0.5	0.5
Endonezya	%7.5	0.0	-0.1	a.d.	1.3	1.2
10 yıllık Eurobond faizleri (USD)						
Türkiye	%7.2	-0.15	0.51	0.16	a.d.	a.d.
Brezilya	%5.6	-0.02	-0.12	-0.46	1.07	1.05
Güney Afrika	%5.2	a.d.	a.d.	a.d.	a.d.	0.66
Endonezya	%4.3	-0.04	-0.18	a.d.	0.74	a.d.
Emtia						
Ham Petrol - Brent USD/varil	75.33	%1.2	-%2.3	-%1.8	%7.8	%12.7
Ham Petrol - WTI USD/varil	71.01	%1.0	-%3.8	%6.6	%10.4	%17.5
Altın - USD / oz	1241.2	-%0.4	-%1.2	-%4.3	-%7.0	-%5.2
Gümüş - USD / t oz.	15.739	-%1.0	-%1.5	-%7.4	-%8.2	-%8.2
Commodity Bureau Index	435.05	-%0.2	-%0.4	-%3.6	-%1.1	%0.6

* Değişim değerleri baz olarak ifade edilmiştir.

Kaynak: Bloomberg

Yatırım Merkezlerimiz

Genel Müdürlük

Nispetiye Cad. B-3 Blok Kat: 9 Akmerkez
Etiler - İSTANBUL
0 212 355 46 46

Adana

Cemal Paşa Mah. Gazipaşa Bul.
Cemal Uğurlu Apt. Kat: 1 D: 4 ADANA

(0 322) 457 77 55

Ankara

Remzi Oğuz Arık Mah. Tunalı Hilmi Cad.
Yaprak Apt. No: 94 Kat: 2 D: 9
Kavaklıdere Çankaya - ANKARA

(0 312) 435 18 36

Antalya

Şirinyalı Mah. İsmet Gökşen Cad. Özden
Apt. No:82/6 Muratpaşa - ANTALYA

(0 242) 248 45 20

Bakırköy

İstanbul Cad. Bakırköy İş Merkezi No:
6 Kat: 4 D: 14 Bakırköy - İSTANBUL

(0 212) 570 52 59

Bursa

Muradiye Mah. Çekirge Cad. Koçer Apt.
No: 49 Kat: 2 D: 4 Osmangazi - BURSA

(0 224) 225 64 10

Denizli

Saraylar Mah. 2. Ticari Yol No: 32 Kat: 5
DENİZLİ

(0 258) 265 87 85

Erenköy

Bağdat Cad. Çubukçu Apt. No: 333
Kat: 2 D: 4 Kadıköy - İSTANBUL

(0 216) 348 82 82

Gaziantep

İncilipinar Mah. Gazimuhtarpaşa Bul.
Kepkepzade Park İş Merkezi B Blok No:
18 Kat: 1 D: 5 GAZİANTEP

(0 342) 232 35 35

Girne

Şehit Necati Gürkaya Mevkii Çağdaş Apt.
Kat: 1 D: 1 Girne - KKTC

(0 392) 815 14 54-55-56

İzmir

Şair Eşref Bul. Ragıp Şanlı İş Merkezi
No: 6 Kat: 3 D: 306 Çankaya - İZMİR

(0 232) 445 01 61

İzmit

Hürriyet Cad. Kaya İşhanı No: 39/5 İzmit -
KOCAELİ

(0 262) 323 11 33

İzmit İrtibat

Ömerağa Mah. Alemdar Cad. İ. Kolaylı
Apt. No: 8 Kat: 2 İzmit KOCAELİ

(0 262) 260 01 01

Karadeniz Ereğli

Murtaza Mah. Hamamüstü Sok. İ. Esat
Taneri İş Merkezi No: 19 Kat: 2
Karadeniz Ereğli - ZONGULDAK

(0 372) 316 40 50

Kartal

Üsküdar Cad. Cevat Kayacan Apt. No:
26 Kat: 4 D: 8 Kartal - İSTANBUL

(0 216) 306 22 71 - 306 22 06

Kayseri

Cumhuriyet Mah. Turan Cad. Turan Plaza
Apt. No:8 Kat:2 D:5 Melikgazi / KAYSERİ

(0 352) 221 08 68 - 222 82 51

Mersin

Çankaya Mah. Bahri OK İş Merkezi B
Blok No: 78 MERSİN

(0 324) 238 11 89

Marmaris İrtibat Bürosu

Kemeraltı Mah. Orgeneral Mustafa
Muğlalı Cad. Güven Apt. No: 22 D: 2
Marmaris / MUĞLA

(0 252) 321 08 00

Uyarı Notu

Bu raporda yer alan yatırım bilgi, yorum ve tavsiyeleri, yorum ve tavsiyede bulunanların kişisel görüşlerine dayanmakta olup finansal bilgi ve genel yatırım tavsiyesi kapsamında hazırlanmıştır ve hiçbir şekilde yatırım danışmanlığı kapsamında değildir. Yatırım danışmanlığı hizmeti; yetkili kuruluşlar tarafından kişilerin risk ve getiri tercihleri dikkate alınarak kişiye özel sunulmaktadır. Burada yer alan yorum ve tavsiyeler ise genel niteliktedir. Bu tavsiyeler, mali durumunuz ile risk ve getiri tercihlerinize uygun olmayabilir. Bu nedenle, sadece burada yer alan bilgilere dayanarak yatırım kararı verilmesi beklentilerinize uygun sonuçlar doğurmayabilir.

Yatırım Danışmanlığı hizmeti talep edilmesi halinde; yatırımcının Tacirler Yatırım Menkul Değerler A.Ş. ile Yatırım Danışmanlığı sözleşmesi imzalamış olması, Yerindelik Testi'ni tamamlamış ve risk grubunun belirlemiş olması zorunludur.

Bu raporda yer alan her türlü bilgi, yorum ve tavsiye uygunluk testi ile tespit edilecek risk grubunuz ve getiri beklentiniz ile uyumlu olmayabilir. Dolayısıyla, uygunluk testi neticesinde risk grubunuz tespit edilmeden sadece burada yer alan bilgilere dayanılarak yatırım kararı verilmesi amaç, bilgi ve tecrübenize uygun sonuçlar doğurmayabilir.

Bu rapor herhangi bir sürede belirli bir getirinin sağlanacağına dair bir taahhüt içermemekte olup, zaman içerisinde piyasa koşullarında meydana gelen değişiklikler nedeniyle yorum ve tavsiyelerde değişiklikler söz konusu olabilir. Bu raporda bahsedilen yatırım araçlarının fiyatları ve değerleri yatırımcıların menfaatlerine aykırı olarak hareket edebilir ve netice itibarıyla yatırımcılar anaparalarını kaybetme riski ile karşı karşıya kalabilirler. Bu raporda yer alan geçmiş performans verileri gelecekte elde edilecek sonuçların bir garantisi olarak kabul edilemez.

Bu raporda yer alan tüm bilgiler ve görüşler yatırımcıları bilgilendirmek amacıyla, Tacirler Yatırım Menkul Değerler A.Ş. tarafından güncel ve güvenilir kaynaklardan temin edilmiş olmakla beraber, Tacirler Yatırım Menkul Değerler A.Ş. söz konusu bilgilerin doğru ve tam olduğunu taahhüt etmemektedir. Raporlardaki yorumlardan, bilgilerin tam veya doğru olmaması ve/veya güncellenme nedeniyle doğabilecek maddi ve manevi zararlardan Tacirler Yatırım Menkul Değerler A.Ş. ve çalışanları sorumlu tutulamaz.

Bu rapor, sadece gönderildiği kişilerin kullanımı içindir. Bu raporun tümü veya bir kısmı Tacirler Yatırım Menkul Değerler A.Ş.'nin yazılı izni olmadan çoğaltılamaz, yayınlanamaz veya üçüncü kişilere gösterilemez, ticari amaçla kullanılamaz. Aksi halde, Tacirler Yatırım Menkul Değerler A.Ş. uğramış olduğu bütün zarar ve ziyanı talep etme hakkını saklı tutar.