

Piyasa Yorumu

Dün Türk lirasındaki değer kaybı ve yükselen faizlerle birlikte BİST-100 günü %0,3 değer kaybı ile 117,202 seviyesinden kapattı. Bankacılık endeksindeki değer kaybı %1,2 olurken, sanayi endeksi günü %0,6 değer artışı ile kapattı.

Haftanın son günün en önemli verileri yurt içinde Ocak ayı sanayi üretim verisi olup, yurt dışında ise ABD'deki Şubat ayı sanayi üretim ve kapasite kullanım verisi olacaktır. Öte yandan, önceki günlerde olduğu gibi bugün de yatırımcıların Türk lirası ve bono faizlerindeki gelişmeler ile yurt dışı piyasalardaki gelişmelere odaklanacaklarını düşünüyoruz. Bu sabah itibarıyla, Uzakdoğu Asya hisse senedi piyasalarında ve ABD vadeli işlemlerinde hafif satıcı bir seyir mevcut olup, GOÜ para birimlerinde yatay bir seyir söz konusudur. Bugün Borsa İstanbul'da hafif alıcılı bir başlangıç olmasını bekliyoruz.

Teknik olarak baktığımızda, BİST-100 kısa vadede 117.100/118.150 bandında yoğunlaşması devam ediyor. 117.000 kırılırsa kısa vadeli yükselen kanal kırılmış olacak ve 116.000'ne kadar bir geri çekilmeye neden olacak. 117.000'den kanal desteğinden gelen alımlar ile 118.150 direncini kırarsak sıkışma yukarı yönde kırılacak, yükselen kanal direnci ise 121.550'den yükseldiği için kısa vadede baskı tamamen ortadan kalkmış olacak. Ana destek 117.100, direnç olarak 118.150 izlenmeli.

Ekonomi ve Politika Haberleri

- Aralık dönemi işsizlik oranı, bir önceki yılın %12,7 seviyesine göre iyileşme kaydetti ve %10,4 olarak gerçekleşti.
- 2-9 Mart haftasında hisse senedi piyasasında 223 milyon dolar, bono piyasasında ise 476 milyon dolarlık yabancı çıkışı görüldü.
- Şubat bütçe gerçekleştirmelerinde iyileşme görüldü ve bütçe açığı/GSYİH oranı %1,8'den %1,6'ya gerilediği görülüyor.
- Saat 10:00'da Ocak Sanayi Üretimi verileri açıklanacak

Şirket ve Sektör Haberleri

- **Aksigorta** – Bugün hisse başına 0,36 TL nakit temettü dağıtacak.
- **Çelebi** - Bangalore yer hizmetleri lisansı ihalesine teklif verdi.
- **Mavi Giyim** – Analist toplantısı notları
- **Pegasus** – Şubat ayı trafik verilerini açıkladı.
- **Ulusoy Elektrik** – Ankara'da yeni fabrika yatırımına başlayacağını açıkladı.

Piyasa gündemi ve veri takvimi

16 Mart	Ocak Sanayi Üretim Endeksi Ocak Konut Fiyat Endeksi Ocak Kısa Vadeli Dış Borç İstatistikleri
20 Mart	Mart Tüketici Güven Endeksi Şubat Merkezi Yönetim Borç Stoku Hazine ihaleler (2 yıl, 10 yıl)
22 Mart	Haftalık Yabancı Portföy Hareketleri (9 - 16 Mart) Haftalık Para ve Banka İstatistikleri (9 - 16 Mart)

	Kapanış	% değişim	
		1 gün	1 hafta
Hisse senedi piyasası			
BIST-100	117,202	-%0.3	%0.5
BIST-30	143,822	-%0.4	%0.7
Banka	175,621	-%1.2	-%2.7
Sanayi	134,743	%0.6	%2.3
Hizmet	86,249	%0.1	%3.6
	Kapanış	1 hafta	1 ay

Tahvil ve para piyasaları

Interbank gecelik faizi	9.25	9.25	9.25
AOFM	12.75	12.75	12.75
2 yıllık bono faizi	13.93	13.72	13.50
10 yıllık bono faizi	12.82	12.66	12.34

Kur

USD/TL	3.89	%2.1	%3.1
EUR/TL	4.81	%1.8	%2.1
Döviz sepeti (0.5USD+0.5EUR)	4.35	%1.9	%2.6

Hisse senedi piyasası değerlendirme istatistikleri

Piyasa değeri *	232	237	239
Ortalama işlem hacmi *	1.86	1.81	1.87
* milyar ABD doları			

BİST-100	2016	2017T	2018T
F/K	9.3x	8.4x	7.5x
PD/DD	1.10x	1.25x	1.12x
PD/DD (Banka)	0.78x	0.78x	0.69x
FD/Satışlar	1.32x	1.31x	1.19x
FD/FAVÖK	7.9x	7.2x	6.6x
Kar büyümesi	%13.5	%64.8	%12.7
Özsermaye karlılığı	%12.7	%14.8	%14.7
Temettü verimi	%2.9	%3.8	%4.2

Kaynak: Bloomberg, Tacirler Yatırım

İletişim:

Müşteri Memnuniyeti Merkezi

destek@tacirler.com.tr

+90 212 355 4646

Ekonomi ve Politika Haberleri

İşsizlik oranı Aralık döneminde %9,9'a geriledi

Aralık dönemi işsizlik oranı, bir önceki yılın %12,7 seviyesine göre iyileşme kaydetti ve %10,4 olarak gerçekleşti. Bir önceki dönem %10,1 olan mevsimsel etkilerden düzeltilmiş veri ise %9,9 olarak gerçekleşerek tek haneye geriledi. Bu noktada, 2016 sonundan bu yana görülen iyileşmenin devam ettiği ve işsizlikteki gerilemenin 2,1 yüzde puana ulaştığını görüyoruz.

- Aralık döneminde tarım dışı istihdam artışı 100bin olurken, 2016 yıl sonundan bu yana görülen toplam artışı, %65'i hizmet sektörü istihdamından kaynaklanmak üzere, 1,37 milyona taşıdı.
- PMI verisine ilişkin alt kalemler, Kapasite Kullanım Oranı ve önümüzdeki 12 aylık sürece ilişkin işsiz kişi sayısına yönelik beklentiler, yakın dönem işsizlik oranına ilişkin olumlu bir görünüm çiziyor.

Ayrıntılı rapor için [tıklayınız](#).

2 - 9 Mart haftasında yabancı çıkışı görüldü

2 - 9 Mart haftasında hisse senedi piyasasında 223 milyon dolarlık önemli bir yabancı çıkışı görülürken, yılbaşından bu yana hisse senedi piyasasında görülen toplam yabancı çıkışı 425 milyon dolara yükseldi.

- Aynı haftada bono piyasasında 476 milyon dolarlık önemli yabancı çıkışı görüldü ve bu çerçevede yılbaşından bu yana yaşanan giriş 690 milyon dolara geriledi.
- 2 - 9 Mart haftasında gelişen ülke piyasalarında pozitif bir seyir hakimken, Moody's'in Türkiye'nin kredi notunu indirmesi nedeniyle TL varlıklarında negatif ayrışma yaşandı.

Ayrıntılı rapor için [tıklayınız](#).

Şubat bütçe gerçekleştirmelerinde iyileşme görüldü

12 aylık kümülatif temel bütçe bileşenlerinin Şubat ayında kaydettiği iyileşme ile birlikte bütçe açığı / GSYİH'nın %1,8'den %1,6'ya gerilediği ve faiz dışı fazla / GSYİH oranının %0'dan %0,3'e yükselmiş olduğu görülüyor.

- Şubat ayındaki olumlu performansın temelinde yıllık bazda %31,5 artış kaydeden vergi gelirleri yer alırken, harcamaların %17'lik artışla yüksek seyrettiği görüldü.
- Ocak ayında zayıf bir performans kaydeden vergi gelirleri, Şubat ayında yıllık bazda %31 artış kaydederek Ocak performansını telafi etti.

Ayrıntılı rapor için [tıklayınız](#).

Saat 10:00'da Ocak Sanayi Üretimi verileri açıklanacak

2018 yılı itibariyle kısa dönemi iş istatistiklerinde GSYİH revizyonu paralelinde bir metodoloji değişikliği yapılması bekleniyor. Bu çerçevede söz konusu verilerin GSYİH'ya daha entegre bir ilişki ortaya koyması beklenmeli.

- Mevcut veri setinden bakıldığında ise arındırılmamış Aralık sanayi üretimi, yıllık %6,5 artış kaydederek %4,2 olan beklentilerin üzerinde gerçekleşmişti.
- PMI ve Reel Sektör Güven Endeksi'nin sağlam bir görüntü çizmesinin yanı sıra, güçlü gelen öncü dış ticaret verileri Ocak ayı sanayi üretimi verilerine ilişkin oldukça iyimser bir tablo ortaya koyuyor.

Şirket ve Sektör Haberleri

Aksigorta – Bugün hisse başına 0,36 TL nakit temettü dağıtacak. Temettü verimi: %8,3.

Çelebi – Şirket %99,9 iştiraki olan Celebi Ground Handling Delhi Private Limited Hindistan'ın Bangalore şehrinde bulunan Begaluru Kempegowda Uluslararası Havalimanı işletmecisi Bangalore International Airport Limited ("BIAL") tarafından, Begaluru Kempegowda Uluslararası Havalimanı'nda 10 yıl süre ile yer hizmetleri vermek üzere açılan ihaleye teklif verdi. Verilen teklifin geçerlilik süresi 120 gündür.

Mavi Giyim (AL, hedef fiyat 62TL) analist toplantısı düzenledi. Şirket ilk çeyrekteki iş ortamının bütçelere paralel gerçekleştiğini ve ilkbahar/yaz sezonu ürünlerinde yapılan %5-6 seviyesinde fiyat artışlarının piyasa tarafından kabul edildiğini belirtti. Şirket senelik 50 baz puan marj iyileşmesi beklentisini koruduğunu belirtirken, işletme sermayesi/satış rasyosunun %6 seviyesinde gerçekleşeceğini düşünüyor. Türkiye'de 25 mağaza açılışı planlanırken, Rusya'da mağaza açılışlarının mevcut mağazaların performansına bağlı olarak gerçekleşebileceğini belirtti. Yönetim, yıl ortasında orta vadeli strateji ve hedeflerle ilgili durum analizi yapıp yatırımcılarla paylaşacağını açıkladı. Genel olarak şirketin hedefleri beklentilerimiz dahilindedir. Modelimize işletme sermayesindeki iyileşmeyi yansıtmayı planlıyoruz.

Pegasus – Şirket Şubat ayı trafik verilerini açıkladı. Toplam yolcu sayısı, yıllık bazda, %13,8 artış kaydetti. Yurtiçi hatlardaki yolcu sayısı %12,8 artarken yurtdışı hatlardaki yolcu sayısı %14,5 arttı. Yılın ilk iki ayında, geçen senenin aynı dönemine göre, yolcu sayısında %19,6 artış kaydedildi ve yurtiçi hatlardaki yolcu sayısı %19,9 artarken yurtdışı hatlardaki yolcu sayısı %18,3 arttı. Arzedilen koltuk kilometre ("AKK") Şubat ayında %7 büyüme kaydetti. Bu artışın altında yatan sebepler yurtiçi hatlardaki %12 AKK büyümesi olup, yurtdışı hatlardaki büyüme %3 olarak gerçekleşmiştir. Yılın ilk iki ayında, geçen senenin aynı dönemine göre, AKK %8,8 büyüdü ve detaylarına baktığımızda yurtiçi hatların AKK %16,3 artarken yurtdışı hatlardaki yolcu sayısı %3,7 büyüdü. Ortalama doluluk oranı, yıllık bazda %2,7 artış kaydederek %83 olarak gerçekleşti. Yurtiçi hatların doluluk oranı, yıllık bazda, 30 baz puan iyileşerek %84,8 oldu ve yurtdışı hatlarda ise doluluk oranı %6,04 yükselerek %79,9 olarak kaydedildi. Yılın ilk iki ayında, doluluk oranı, yolcu sayısında %4,7 büyüdü ve %84,3 olarak gerçekleşti.

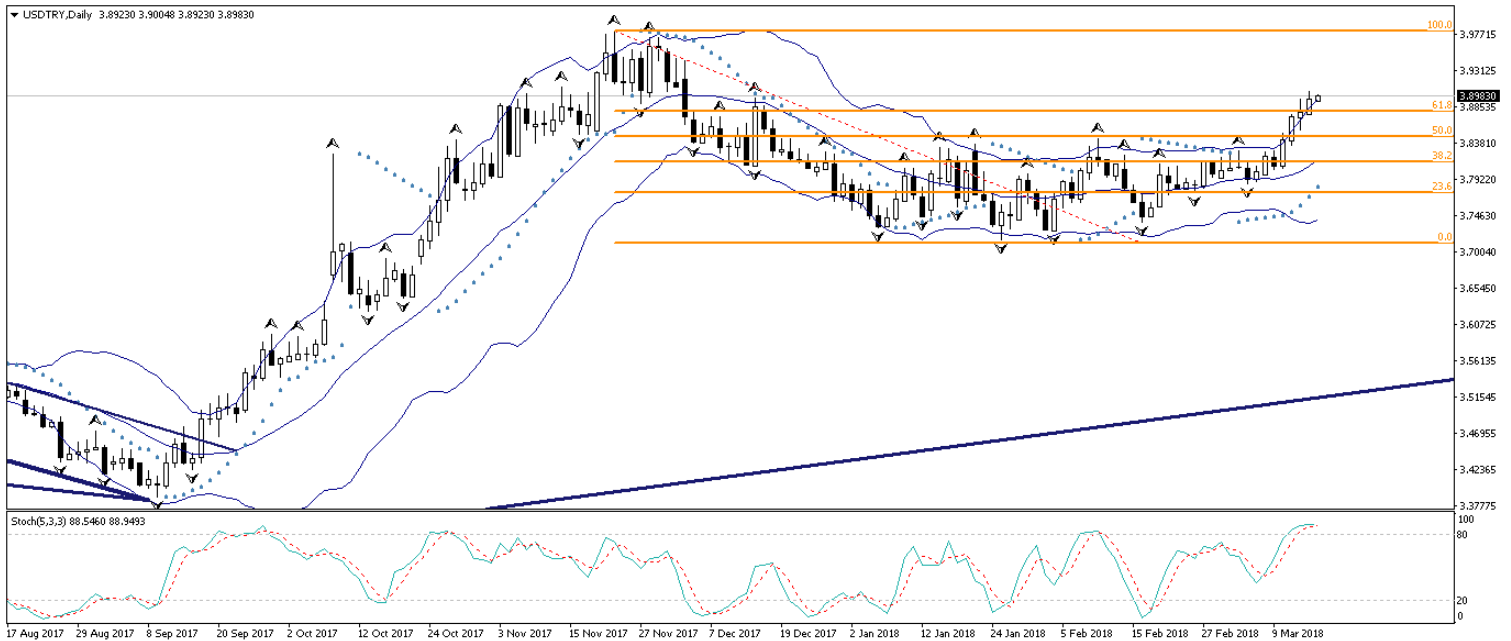
Ulusoy Elektrik - Yönetim Kurulu Ankara'da yatırım amaçlı gayrimenkuller içerisinde bulunan şirket arazisi üzerine yeni bir üretim tesisi kurulmasına karar verdi. Yaklaşık 10 milyon TL tutarındaki fabrika yatırımı, tamamen şirketin öz kaynaklarıyla finanse edilecek olup, yatırımın 2019 yılı içerisinde tamamlanması planlanmaktadır.

Teknik Analiz

USD/TL

Türk lirasının, tahvil faizlerindeki yükseliş eşliğinde değer kaybetmeye devam ettiğini görüyoruz. Yurt içi piyasalardaki satış baskısı özellikle TL ve tahvil cephesinde görülürken, 10 yıllık tahvil faizinin %12,85'e, 2 yıllık tahvil faizinin ise %13,93'e yükseldiğini görüyoruz. Bununla birlikte dün gün içerisinde yükseliş hareketine devam eden USDTRY paritesi, 3,9054 seviyesine kadar çıktı. Bono piyasasındaki satışların yanı sıra, dolar endeksinde dün görülen toparlanma hareketi de kurdaki yükselişi besledi. Dün gün boyunca yükseliş eğilimi içerisinde olan ve kayıplarının bir kısmını telafi etmeyi başaran dolar endeksi, USDTRY paritesinin 3,9054 seviyesini test etmesinde önemli rol oynadı. Bu gelişmelerin etkisi ile birlikte kur, Fibonacci %61,8 direncine denk gelen 3,8950 seviyesini yukarı yönlü kırmış durumda. Ancak bu noktada teknik göstergelerin, fiyat hareketlerinin yükseliş ivmesini kaybettiğinin ve kurdaki yükseliş hareketinin hız kaybetmeye başladığının sinyalini verdiğini görüyoruz. Dolayısı ile kurun 3,89 – 3,90 bandından aşağı yönlü (3,85'e doğru) bir geri çekilme yapabileceğine yönelik beklentimizi sürdürüyoruz. Genel görünümde ise: Kurun önümüzdeki dönemde 3,81 seviyesi altına gerilemesini beklemiyoruz. 3,89 seviyesinden beklediğimiz geri çekilme hareketinin ardından kurun yeniden güç toplamasını ve 3,90'ları hedeflemesini bekliyoruz. Kurdaki teknik seviyelere bakacak olursak: Bu sabah saatleri itibariyle 3,8983 seviyesinden işlem görmekte olan USDTRY paritesinde 3,9011 seviyesi direnç, 3,8900 seviyesi ise destek konumunda. 3,9011 direncinin yukarı yönlü kırılması durumunda bir sonraki direnç seviyemiz 3,9100, 3,8900 desteğinin aşağı yönlü kırılması durumunda ise bir sonraki destek seviyemiz 3,8836.

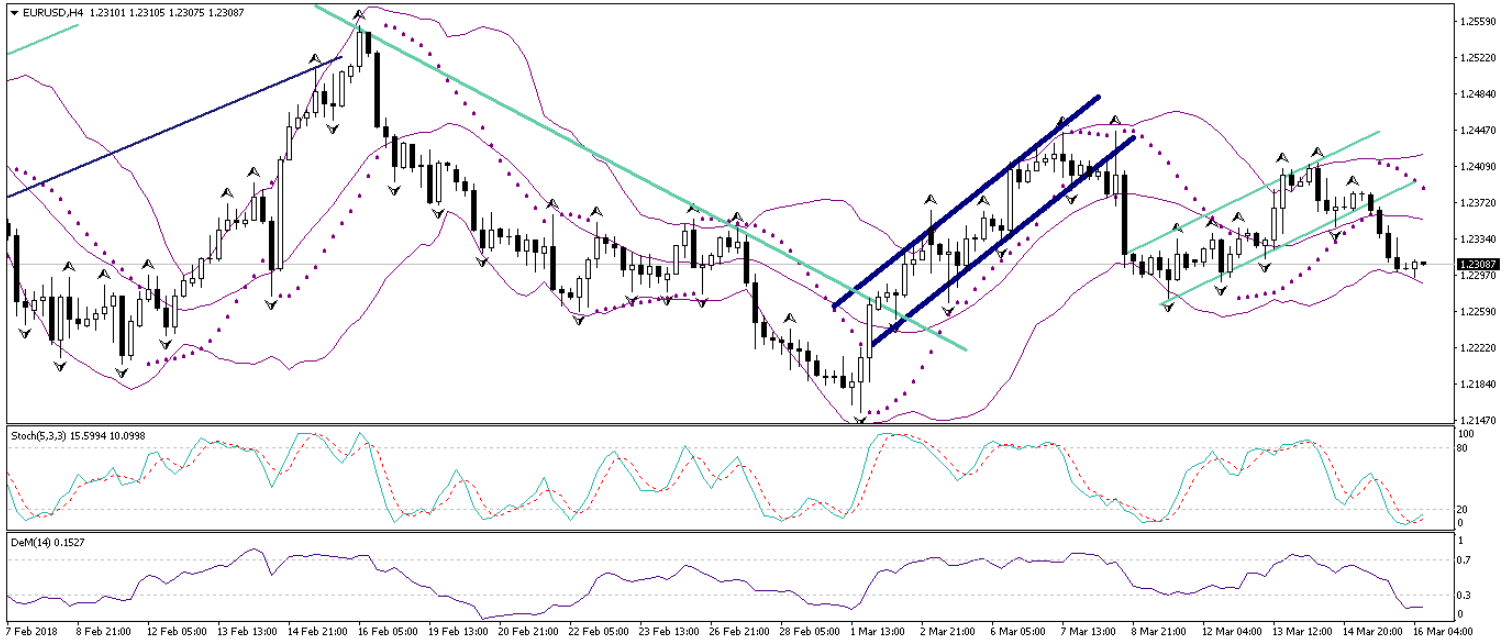
USD/TL (Günlük, TL)



EUR/USD

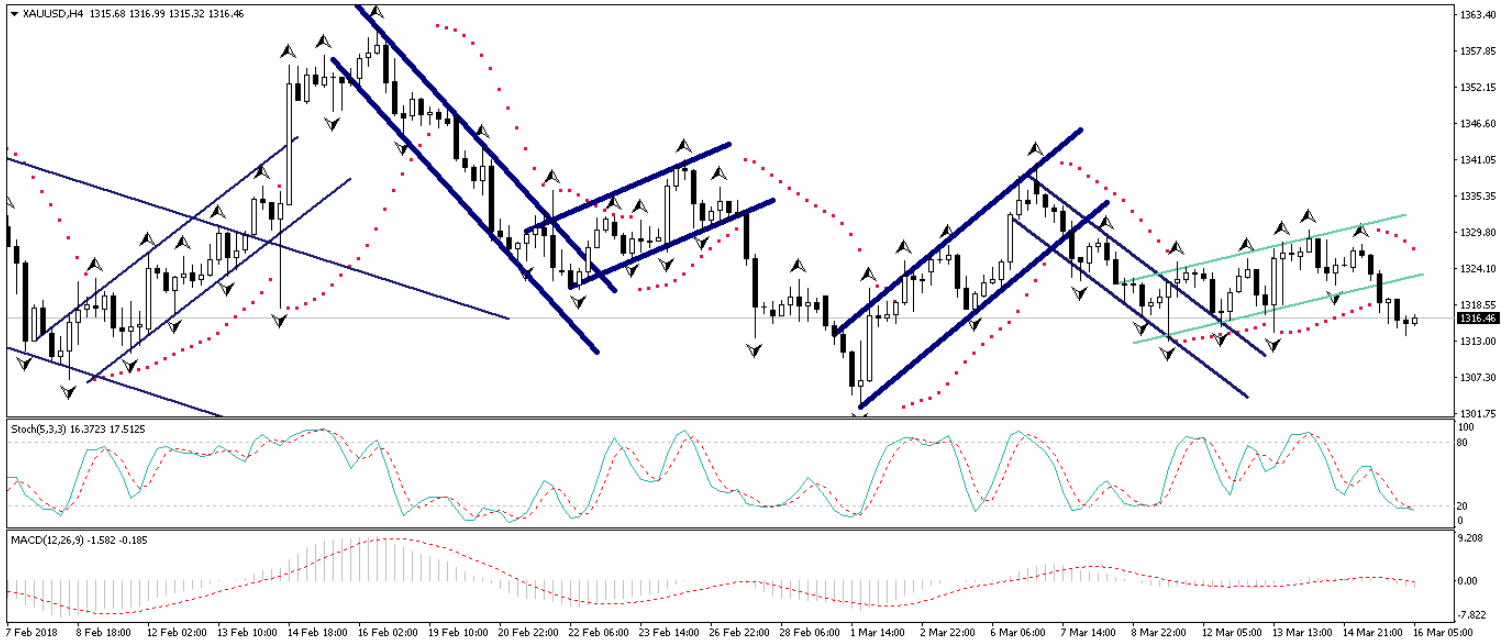
Dolar endeksi dün gün boyunca yükseliş kaydederek kayıplarının bir kısmını telafi etti ve 90 seviyesi üzerini test etti. Dolar endeksindeki güçlü seyir ile birlikte kısa vadeli yükseliş kanalını aşağı yönlü kıran EURUSD paritesi, satış baskılarına maruz kalarak 1,23 seviyesi altına test etti. EURUSD paritesinin kısa vadede 1,22 – 1,25 seviyeleri arasında hareket etmesini bekliyoruz. Ancak, Avrupa Merkez Bankasının 2018 yılı içerisinde parasal genişlemenin biteceğine yönelik sözlü yönlendirmesini sürdüreceği ve Euro Bölgesi'ndeki ekonomik toparlanmanın devam edeceği beklentimiz ile birlikte, paritenin önümüzdeki dönemde 1,24 – 1,25 bandının yukarı yönlü kırmasını ve 1,30 seviyesini hedef haline getirmesini olası görüyoruz. Dolayısı ile paritedeki geri çekilme hareketlerinin alım fırsatı olarak sınırlı kalabileceği görüşündeyiz. Teknik seviyelere bakacak olursak: Bu sabah saatleri itibariyle 1,2308 seviyesinden işlem görmekte olan EURUSD paritesinde, 1,2300 seviyesi destek, 1,2320 seviyesi ise direnç konumunda. Paritede 1,2320 direncinin yukarı yönlü kırılması durumunda bir sonraki direnç seviyemiz 1,2360, 1,2300 desteğinin aşağı yönlü kırılması durumunda ise bir sonraki destek seviyemiz 1,2255.

EUR/USD (Günlük, USD)



XAUUSD

Dün dolar endeksinde görülen yükseliş hareketi ile birlikte sert satış baskılarına maruz kalan altın fiyatları, 1315 seviyesi altına kadar geriledi. Dolar endeksi dün gün içerisinde, hafta içerisinde yaşadığı satış baskılarının bir kısmını telafi ederek yeniden 90 seviyesi üzerine çıktı. Altın fiyatları da dolardaki güçlenme ile 1325'li seviyelerden düşüşe geçerek 1315 seviyesi altına test etti. Kısa vadeli teknik göstergelerin aşırı satıma işaret ettiği altın fiyatlarının, bugün içerisinde 1314 desteğinden güç bularak yönünü yukarı çevirebileceğini düşünüyoruz. Altındaki genel görünüm açısından ise: enflasyonist beklentilerde görülen artış ile birlikte altın fiyatlarındaki düşüş hareketlerinin alım fırsatı olarak sınırlı kalacağı görüşündeyiz. Ayrıca, ABD reel faizleri ile birlikte uzun süredir kopuk olan korelasyonu yeniden yakalayan altın fiyatlarının, dolar endeksinin yarattığı baskının vadede yükseliş eğilimini korumasını beklemekteyiz. Bununla birlikte altın fiyatlarının orta vadede yeniden 1360 seviyesi üzerini hedef alabileceğini düşünüyoruz. Altındaki teknik seviyelere bakacak olursak: Bu sabah saatleri itibarıyla 1316,46 seviyesinden işlem görmekte olan altın fiyatlarında 1314 seviyesi destek, 1317,07 seviyesi ise direnç konumunda. 1317,07 direncinin yukarı yönlü kırılması durumunda bir sonraki direnç seviyemiz 1320, 1314 desteğinin aşağı yönlü kırılması durumunda ise bir sonraki destek seviyemiz 1310.

XAUUSD (Günlük, USD)

Piyasalara Genel Bakış

	Son Fiyat / Değer	Değişim				YBB
		1 günlük	1 haftalık	1 aylık	6 aylık	
Hisse senedi endeksleri						
Gelişmiş Piyasalar						
S&P	2,747	-%0.1	%0.3	%0.6	%9.9	%2.8
DAX	12,346	%0.9	-%0.1	-%0.9	-%1.4	-%4.4
FTSE	7,140	%0.1	-%0.9	-%2.1	-%1.0	-%7.1
Nikkei	21,804	-%0.5	%1.1	-%0.1	%9.0	-%4.7
Gelişmekte olan Piyasalar						
Türkiye	117,202	-%0.3	%0.5	%0.6	%8.8	%1.6
Çin	3,291	-%0.1	-%0.6	%2.8	-%1.9	-%0.6
Hindistan	33,686	-%0.6	%0.6	-%1.5	%3.8	-%1.6
Endonezya	6,322	-%0.6	-%2.3	-%4.7	%7.0	-%1.1
Rusya	2,272	-%0.1	-%0.8	%0.8	%10.6	%7.7
Brezilya	84,928	-%1.3	-%0.1	%0.5	%12.1	%11.2
Meksika	47,817	-%0.7	-%0.9	-%2.2	-%4.2	-%3.1
Güney Afrika	58,204	-%0.4	-%1.2	-%1.6	%4.6	-%2.2
Oynaklık Endeksleri						
VIX	17	-%3.7	%0.3	-%13.3	%63.1	%50.3
EM VIX	21	%0.6	-%8.3	-%13.4	%49.4	%28.1
MOVE	58	-%0.2	-%6.3	-%13.5	%14.0	%23.8
Döviz Kurları (ABD dolarına karşı)						
Türkiye	3.8957	%0.4	%1.9	%3.5	%13.3	%2.6
Brezilya	3.2852	%0.8	%0.6	%1.7	%5.6	-%0.7
Güney Afrika	11.8986	%1.0	-%0.1	%2.4	-%9.6	-%3.9
Çin	6.3221	%0.1	-%0.3	a.d.	-%3.5	-%2.8
Hindistan	64.9312	%0.2	-%0.3	%1.6	%1.3	%1.7
Endonezya	13749	%0.1	-%0.3	%1.4	%3.8	%1.3
CDS *						
Türkiye	173.9	0.4	3.8	-5.8	14.9	70.0
Brezilya	145.4	0.2	-7.4	-3.0	-13.3	68.6
Güney Afrika	143.8	2.9	-1.0	-6.7	8.7	a.d.
Endonezya	90.1	1.2	-0.9	2.1	-2.9	45.5
Rusya	107.0	1.7	-0.9	-7.8	-7.6	43.6
10 yıllık bono faizleri						
Türkiye	%12.8	0.2	0.5	0.8	2.1	1.2
Brezilya	%9.5	0.0	-0.1	-0.4	-0.3	a.d.
Hindistan	%7.6	-0.1	0.0	0.1	1.0	0.3
Endonezya	%6.7	0.0	-0.1	0.3	0.2	0.4
10 yıllık Eurobond faizleri (USD)						
Türkiye	%5.9	0.04	0.09	0.08	1.04	a.d.
Brezilya	%4.9	0.02	0.00	0.03	0.56	0.37
Güney Afrika	%4.7	0.00	0.01	-0.05	0.33	0.23
Endonezya	%4.1	-0.03	-0.05	0.01	0.75	a.d.
Emtia						
Ham Petrol - Brent USD/varil	65.12	%0.4	%2.4	%1.2	%17.1	-%2.6
Ham Petrol - WTI USD/varil	61.19	%0.4	%1.8	-%0.2	%22.6	%1.3
Altın - USD / oz	1317.8	-%0.6	-%0.3	-%2.5	-%0.3	%0.6
Gümüş - USD / t oz.	16.353	-%0.7	-%0.5	-%2.6	-%7.1	-%4.6
Commodity Bureau Index	445.49	-%0.2	-%0.4	%1.0	%4.1	%3.0

* Değişim değerleri baz olarak ifade edilmiştir.

Kaynak: Bloomberg

Yatırım Merkezlerimiz

Genel Müdürlük

Nispetiye Cad. B-3 Blok Kat: 9 Akmerkez
Etiler - İSTANBUL
0 212 355 46 46

Adana

Cemal Paşa Mah. Gazipaşa Bul.
Cemal Uğurlu Apt. Kat: 1 D: 4 ADANA

(0 322) 457 77 55

Ankara

Remzi Oğuz Arık Mah. Tunalı Hilmi Cad.
Yaprak Apt. No: 94 Kat: 2 D: 9
Kavaklıdere Çankaya - ANKARA

(0 312) 435 18 36

Antalya

Şirinyalı Mah. İsmet Gökşen Cad. Özden
Apt. No:82/6 Muratpaşa - ANTALYA

(0 242) 248 45 20

Bakırköy

İstanbul Cad. Bakırköy İş Merkezi No:
6 Kat: 4 D: 14 Bakırköy - İSTANBUL

(0 212) 570 52 59

Bursa

Muradiye Mah. Çekirge Cad. Koçer Apt.
No: 49 Kat: 2 D: 4 Osmangazi - BURSA

(0 224) 225 64 10

Denizli

Saraylar Mah. 2. Ticari Yol No: 32 Kat: 5
DENİZLİ

(0 258) 265 87 85

Erenköy

Bağdat Cad. Çubukçu Apt. No: 333
Kat: 2 D: 4 Kadıköy - İSTANBUL

(0 216) 348 82 82

Gaziantep

İncilipinar Mah. Gazimuhtarpaşa Bul.
Kepkepzade Park İş Merkezi B Blok No:
18 Kat: 1 D: 5 GAZİANTEP

(0 342) 232 35 35

Girne

Şehit Necati Gürkaya Mevkii Çağdaş Apt.
Kat: 1 D: 1 Girne - KKTC

(0 392) 815 14 54-55-56

İzmir

Şair Eşref Bul. Ragıp Şanlı İş Merkezi
No: 6 Kat: 3 D: 306 Çankaya - İZMİR

(0 232) 445 01 61

İzmit

Hürriyet Cad. Kaya İşhanı No: 39/5 İzmit -
KOCAELİ

(0 262) 323 11 33

İzmit İrtibat

Ömerağa Mah. Alemdar Cad. İ. Kolaylı
Apt. No: 8 Kat: 2 İzmit KOCAELİ

(0 262) 260 01 01

Karadeniz Ereğli

Murtaza Mah. Hamamüstü Sok. İ. Esat
Taneri İş Merkezi No: 19 Kat: 2
Karadeniz Ereğli - ZONGULDAK

(0 372) 316 40 50

Kartal

Üsküdar Cad. Cevat Kayacan Apt. No:
26 Kat: 4 D: 8 Kartal - İSTANBUL

(0 216) 306 22 71 - 306 22 06

Kayseri

Cumhuriyet Mah. Turan Cad. Turan Plaza
Apt. No:8 Kat:2 D:5 Melikgazi / KAYSERİ

(0 352) 221 08 68 - 222 82 51

Mersin

Çankaya Mah. Bahri OK İş Merkezi B
Blok No: 78 MERSİN

(0 324) 238 11 89

Marmaris İrtibat Bürosu

Kemeraltı Mah. Orgeneral Mustafa
Muğlalı Cad. Güven Apt. No: 22 D: 2
Marmaris / MUĞLA

(0 252) 321 08 00

Uyarı Notu

Bu raporda yer alan yatırım bilgi, yorum ve tavsiyeleri, yorum ve tavsiyede bulunanların kişisel görüşlerine dayanmakta olup finansal bilgi ve genel yatırım tavsiyesi kapsamında hazırlanmıştır ve hiçbir şekilde yatırım danışmanlığı kapsamında değildir. Yatırım danışmanlığı hizmeti; yetkili kuruluşlar tarafından kişilerin risk ve getiri tercihleri dikkate alınarak kişiye özel sunulmaktadır. Burada yer alan yorum ve tavsiyeler ise genel niteliktedir. Bu tavsiyeler, mali durumunuz ile risk ve getiri tercihlerinize uygun olmayabilir. Bu nedenle, sadece burada yer alan bilgilere dayanarak yatırım kararı verilmesi beklentilerinize uygun sonuçlar doğurmayabilir.

Yatırım Danışmanlığı hizmeti talep edilmesi halinde; yatırımcının Tacirler Yatırım Menkul Değerler A.Ş. ile Yatırım Danışmanlığı sözleşmesi imzalamış olması, Yerindelik Testi'ni tamamlamış ve risk grubunun belirlemiş olması zorunludur.

Bu raporda yer alan her türlü bilgi, yorum ve tavsiye uygunluk testi ile tespit edilecek risk grubunuz ve getiri beklentiniz ile uyumlu olmayabilir. Dolayısıyla, uygunluk testi neticesinde risk grubunuz tespit edilmeden sadece burada yer alan bilgilere dayanılarak yatırım kararı verilmesi amaç, bilgi ve tecrübenize uygun sonuçlar doğurmayabilir.

Bu rapor herhangi bir sürede belirli bir getirinin sağlanacağına dair bir taahhüt içermemekte olup, zaman içerisinde piyasa koşullarında meydana gelen değişiklikler nedeniyle yorum ve tavsiyelerde değişiklikler söz konusu olabilir. Bu raporda bahsedilen yatırım araçlarının fiyatları ve değerleri yatırımcıların menfaatlerine aykırı olarak hareket edebilir ve netice itibarıyla yatırımcılar anaparalarını kaybetme riski ile karşı karşıya kalabilirler. Bu raporda yer alan geçmiş performans verileri gelecekte elde edilecek sonuçların bir garantisi olarak kabul edilemez.

Bu raporda yer alan tüm bilgiler ve görüşler yatırımcıları bilgilendirmek amacıyla, Tacirler Yatırım Menkul Değerler A.Ş. tarafından güncel ve güvenilir kaynaklardan temin edilmiş olmakla beraber, Tacirler Yatırım Menkul Değerler A.Ş. söz konusu bilgilerin doğru ve tam olduğunu taahhüt etmemektedir. Raporlardaki yorumlardan, bilgilerin tam veya doğru olmaması ve/veya güncellenme nedeniyle doğabilecek maddi ve manevi zararlardan Tacirler Yatırım Menkul Değerler A.Ş. ve çalışanları sorumlu tutulamaz.

Bu rapor, sadece gönderildiği kişilerin kullanımı içindir. Bu raporun tümü veya bir kısmı Tacirler Yatırım Menkul Değerler A.Ş.'nin yazılı izni olmadan çoğaltılamaz, yayınlanamaz veya üçüncü kişilere gösterilemez, ticari amaçla kullanılamaz. Aksi halde, Tacirler Yatırım Menkul Değerler A.Ş. uğramış olduğu bütün zarar ve ziyanı talep etme hakkını saklı tutar.