

Piyasa Yorumu

Dün sadece 10 puan artış kaydeden BİST-100 endeksinde bankacılık sektöründeki satışların hizmet sektöründeki alımlarla karşılandığını gördük. Bugüne baktığımızda yurtiçinde saat 10:00'da açıklanacak olan Eylül ayı Sanayi Üretim endeksi verisi, büyüme dinamikleri hakkında fikir vermesi açısından yatırımcıların takip edeceği en önemli veri olup, yurtdışında ise 11:30'da AMB Başkanı Draghi'nin konuşması ve 13:00'de açıklanacak olan Ekim ayı AB Bölgesi TÜFE verisi takip edilecektir. Küresel piyasalara baktığımızda, ABD-Çin arasındaki ticaret savaşlarına yönelik söylemlerin hafiflemesi ve petrol fiyatlarındaki sert düşüşün ardından yaşanan toparlanma süreci, küresel risk iştahı iyileşmesini sağlamakta olup, bu bağlamda, Asya piyasalarında alıcılı seyir bulunmakta olup, GOÜ para birimlerinin ABD dolarına karşı değer kazanımları bugün de devam etmektedir. Öte yandan, ABD piyasalarında yaşanan güçlü yükselişin ardından bugün ABD vadeli işlemleri satıcılı işlem görmektedir. Ayrıca, Amerikan NBC televizyonunun Beyaz Saray'ın federal kurumlardan Fethullah Gülen'in iadesi iddiaları ve sonrasında ABD Dışişleri Bakanlığı'nın bu konuyla ilgili yaptığı açıklamanın piyasalar üzerindeki etkisini takip ediyor olacağız. Bu sabah Borsa İstanbul'da 94.000 seviyesinin üzerinde bir başlangıç olmasını beklemekteyiz.

Teknik analiz olarak ise, BİST-100 endeksi dün 93.200 üzerinde dengelenip 94.000'ne doğru yükseldi ve kapanış dirence yakın olmasa da 93.200 desteğinin üzerinde olması olumluydu. Hacimdeki yükseliş piyasada güçlenmeyi işaret etse de fiyatlara yansımaması trend göstergelerini yatay kalmasına neden oluyor. 93.200 üzerinde artan hacimle kalınmış olması momentumdaki artışı fiyatlara yansımaması konusunda iyimser olmamıza neden oluyor. 93.200 destek olmak üzere 94.600 ve 96.100 dirençleri izlenecek. 93.200 üzerinde her kapanış kısa vadeli iyimserliğin devamını teşkil edecektir.

Ekonomi ve Politika Haberleri

- Mevsimsel etkilerden arındırılmış işsizlik oranı Ağustos'da %11,2 oldu.
- Ekim ayında merkezi bütçe 5,4 milyar TL açık kaydetti.
- Beklenti Anketine göre enflasyon beklentilerindeki kötüleşme devam etti
- Bugün Eylül ayı Sanayi Üretimi verileri açıklanacak.

Şirket ve Sektör Haberleri

- Do&Co** – 2Ç18 sonuçlarını açıkladı.
- Formet Çelik Kapı** – Bugün %250 bedelsiz sermaye artırımında bulunacak.
- Kütahya Porselen** - Pay başına 0.1002 TL nakit kâr payı 20 Aralık 2018 tarihinde ödeyecek.
- ŞOK Marketler**'de ortaklar MKK'ya hisse kaydettirdi.

Piyasa gündemi ve veri takvimi

- 16 Kasım** Eylül Sanayi Üretimi verileri
- 20 Kasım** Ekim Merkezi Yönetim Borç Stoku
- 22 Kasım** Haftalık Yabancı Portföy Hareketleri (9 - 16 Kasım)
Haftalık Para ve Banka İstatistikleri (9 - 16 Kasım)

	Kapanış	% değişim	
		1 gün	1 hafta
Hisse senedi piyasası			
BIST-100	93,297	%0.0	-%0.2
BIST-30	117,023	-%0.2	%0.2
Banka	116,844	-%1.3	-%1.5
Sanayi	111,573	%0.0	-%1.8
Hizmet	70,731	%1.2	%3.1

	Kapanış	1 hafta	1 ay
İnterbank gecelik faizi	25.50	25.50	25.50
AOFM	24.00	24.00	24.00
2 yıllık bono faizi	19.96	20.13	21.56
10 yıllık bono faizi	16.59	16.98	17.45

	Kapanış	1 hafta	1 ay
USD/TL	5.42	%0.2	-%6.8
EUR/TL	6.13	-%0.8	-%8.9
Döviz sepeti (0.5USD+0.5EUR)	5.77	-%0.3	-%7.8

Hisse senedi piyasası değerlendirme istatistikleri

Piyasa değeri *	139	140	136
Ortalama işlem hacmi *	1.50	1.42	1.42
* milyar ABD doları			

BIST-100	2017	2018T	2019T
F/K	9.2x	7.2x	6.0x
PD/DD	1.36x	0.98x	0.88x
PD/DD (Banka)	0.88x	0.54x	0.49x
FD/Satışlar	1.43x	1.03x	0.86x
FD/FAVÖK	7.9x	5.9x	5.2x
Kar büyümesi	%49.2	%3.5	%19.3
Özsermaye karlılığı	%15.4	%13.5	%13.6
Temettü verimi	%2.7	%4.2	%5.0

Kaynak: Bloomberg, Tacirler Yatırım

İletişim:

Müşteri Memnuniyeti Merkezi

destek@tacirler.com.tr

+90 212 355 4646

Ekonomi ve Politika Haberleri

Mevsimsel etkilerden arındırılmış işsizlik oranı Ağustos'da %11,2 oldu

TÜİK Ağustos dönemi (Temmuz-Ağustos-Eylül) arındırılmamış işsizlik oranını %1,1 olarak açıklarken, bir önceki yılın aynı ayına göre ufak çaplı bir geri çekilme olduğu görüldü. Ancak mevsimsel etkilerden arındırılmış işsizlik verisi bir önceki döneme göre 0.2 yüzde puan kötüleşerek %11,2 oldu. Söz konusu kötüleşmenin bir kısmının işgücüne katılım oranındaki %53,2'den %53,5'a artıştan kaynaklandığı belirtilebilir. Böylece mevsimsel etkilerden arındırılmış işsiz oranında yılbaşından beri toplam kötüleşme 1,3 yüzde puan oldu.

- Tarım dışı istihdam artışının (arındırılmış) Ağustos ayında hizmet sektörü istihdamındaki artışa bağlı olarak 187.000 arttığı görüldü.
- Ekonomik aktivitedeki soğumanın gelecek aylarda kayıt dışı istihdam oranındaki nispeten daha yüksek seviyeye sahip olması nedeniyle, hizmet sektörü istihdamında etkisini göstermesi beklenebilir.

Ekim ayında merkezi bütçe 5,4 milyar TL açık kaydetti

Ekim ayında merkezi bütçenin 5,4 milyar TL açık kaydederek, 12 aylık açığı 74,5 milyar TL'ye taşıdığı (GSYİH'nin %2,2'si) görüldü. Merkezi bütçe geçen yılın aynı ayında 3,3 milyar TL açık vermişti. Ekim ayına bakıldığında gelirler tarafında bir kerelik gelir artırıcı unsurların (imar barışı, bedelli askerlik ve vergi borcu yapılandırma programlarının) önemli katkısına rağmen bütçe açığında bir önceki yılın aynı ayına göre yaşanan kötüleşme dikkat çekici bir faktör olarak ön plana çıktı.

- Faiz dışı dengeye bakıldığında, Ekim ayında yine 1,15 milyar TL ile bir açık kaydedildiği görüldü. Geçen yılın aynı döneminde kaydedilen 0,2 milyar TL'lik fazlaya göre yine önemli bir kötüleşme işaret edilmiş oldu.

Beklenti Anketine göre enflasyon beklentilerindeki artış devam etti

TCMB'nin açıkladığı Kasım ayı Beklenti Anketi sonuçlarına göre, enflasyon beklentilerindeki bozulma devam etti. Buna göre yılsonu enflasyon beklentisi %24,22'den %24,45'e revize edilirken, 12 ve 24 aylık enflasyon beklentileri yaklaşık 30 baz puan kötüleşme kaydederek sırasıyla %17,03'den %17,38'e ve %12,70'den %12,97'ye artış kaydetti.

- GSYİH ve cari işlemler dengesindeki revizyonla da dikkat çekici faktörler olarak ön plana çıktı. Anket katılımcıları 2018 yılı büyüme oranını %3,1 olarak tahmin ederken, gelecek yıl için büyüme tahminini %1,9'dan %1,6'ya revize ettiler. Daha düşük büyüme oranları çerçevesinde 2018 yılında cari işlemler açığının 40,7 milyar dolar yerine 36,7 milyar dolar olması, 2019 yılında ise 29,8 milyar dolar'a kadar daralması beklenmektedir.
- Anket gelecek dönemde politika faizi beklentilerine ilişkin de bir resim sunuyor. Buna göre 3 ay vadede piyasa katılımcıları herhangi bir değişiklik beklemezken, 6 ay sonrası için %24 olana politika faizinde %23,33'e düşüş bekliyorlar.

Bugün Eylül ayı Sanayi Üretimi verileri açıklanacak

Bugün saat 10:00'da Eylül ayı Sanayi Üretimi verileri açıklanacak. Ağustos Sanayi Üretimi arındırılmamış verileri yıllık %11 düşüşü işaret etmişti. Ağustos 2018'de daha az işgünü sayısı olması nedeniyle (4 gün) takvim etkisinden arındırılmış sanayi üretimi daha sınırlı bir düşüş (%1,7) kaydetmişti. Mevsim ve takvim etkisinden arındırılmış sanayi üretimi bir önceki aya göre %1,1 oranında düşüş göstermişti.

- Eylül arındırılmamış sanayi üretimi verisinde yıllık değişimin %0 olmasını bekliyoruz, piyasa medyan beklentinin ise %1,5' olduğu görülüyor.

Şirket ve Sektör Haberleri

Do&Co – 2Ç18 sonuçlarını 10,6 milyon Avro net kar ile açıkladı ve açıklanan net kar rakamı yıllık bazda %37 artışı işaret etmektedir. Konsolide gelirler, yıllık bazda ve Avro bazında, %5 gerilerken, konsolide FAVÖK ise, yıllık bazda ve Avro bazında, %7 geriledi. FAVÖK'teki düşüşün altında yatan ana sebep havayolu catering segmentindeki %20'lik gerilemedir. Şirketin net borcu 80 milyon Avro olarak gerçekleşmiş olup, bir önceki çeyrek 75 milyon Avro idi.

Formet Çelik Kapı – Bugün %250 bedelsiz sermaye artırımında bulunacak ve ödenmiş sermayesini 60.479.940 TL'ye çıkaracak.

Kütahya Porselen – Pay başına 0.1002 TL nakit kâr payı 20 Aralık 2018 tarihinde ödeyecek.

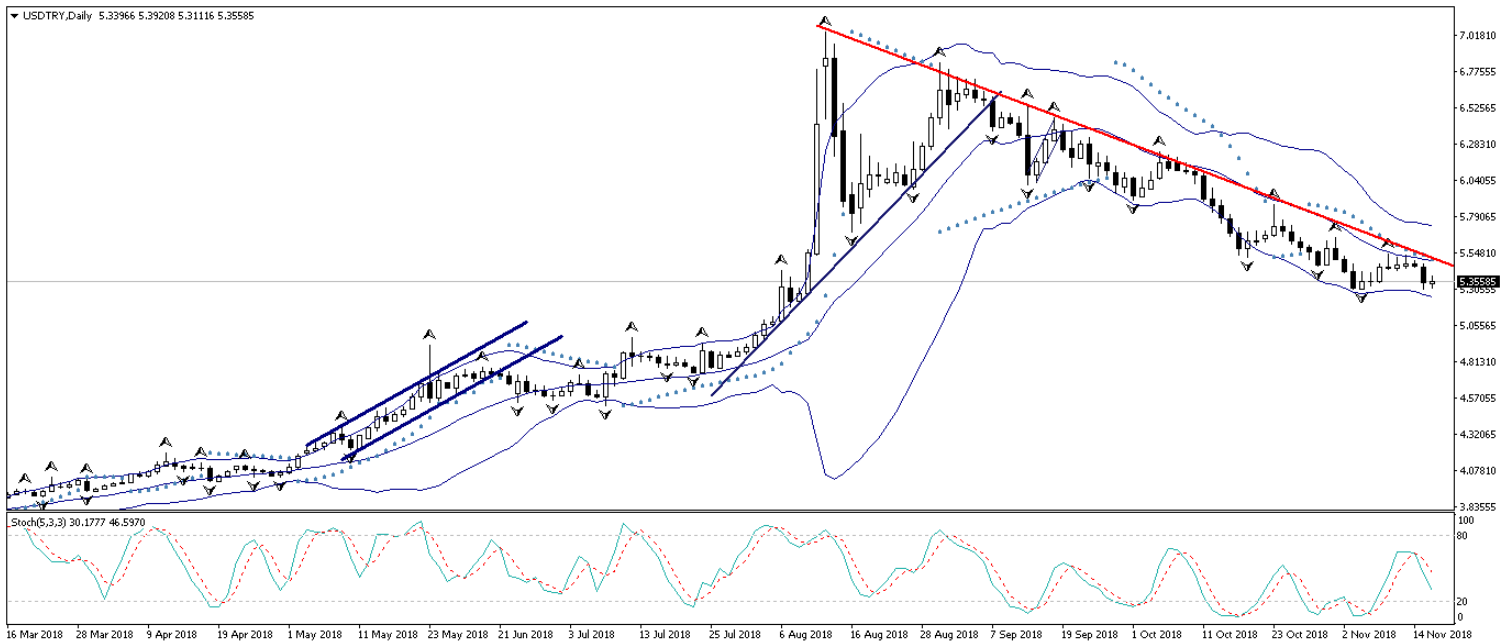
ŞOK Marketler'in hissedarı Turkish Holding Cooperatief %5,88 hisse oranına denk gelen 36 milyon hisseyi MKK'da kaydettirdi. 14 Kasım'da da Templeton Strategic Emerging Markets Fund 36 milyon adet hisse kaydettirmişti.

Teknik Analiz

USD/TL

Dün akşam saatlerinde Amerikan NBC televizyonunun Beyaz Saray'ın federal kurumlardan Fethullah Gülen'in iadesinin nasıl mümkün olacağına araştırılmasını istediğine yönelik yayınladığı haber üzerine Türk lirası sert bir şekilde değer kazanırken, USDTRY paritesi 5,3045 seviyesine kadar geriledi. Ancak sonrasında ABD Dış İşleri Bakanlığının Beyaz Saray'ın Gülen'in iadesiyle ilgili herhangi bir görüşme yapmadığını belirtmesi ile birlikte Türk lirası kazançlarının bir kısmını geri verdi. Ancak TL'nin kazançlarının bir kısmını geri vermesine rağmen USDTRY paritesinin halen daha 5,40 seviyesi altındaki seyrini koruduğunu görüyoruz. Dün sabahki bültenimizde kurun uzun vadeli düşüş trendinin sınırında hareket ettiğini ve trendin yukarı yönlü kırılmaması durumunda 5,40 seviyesi altına bir gerileme görebileceğimizi belirtmiştik. USDTRY paritesi bu sabah saatlerinde 5,40 seviyesi altındaki seyrini koruyor. Bu noktada kurun bugün içerisinde 5,40 seviyesi altındaki seyrini korumasını ve düşüş eğilimini sürdürmesini bekliyoruz. Bugün yurt içi piyasalarda Eylül ayı Sanayi Üretimi verileri takip edilecek. Ayrıca yurt dışı piyasalarda Avrupa Merkez Bankası Başkanı Draghi'nin yapacağı konuşma, Euro Bölgesinden gelecek olan TÜFE ve ABD'de açıklanacak olan Sanayi Üretimi verileri dolar endeksindeki seyir açısından önemli olacak.

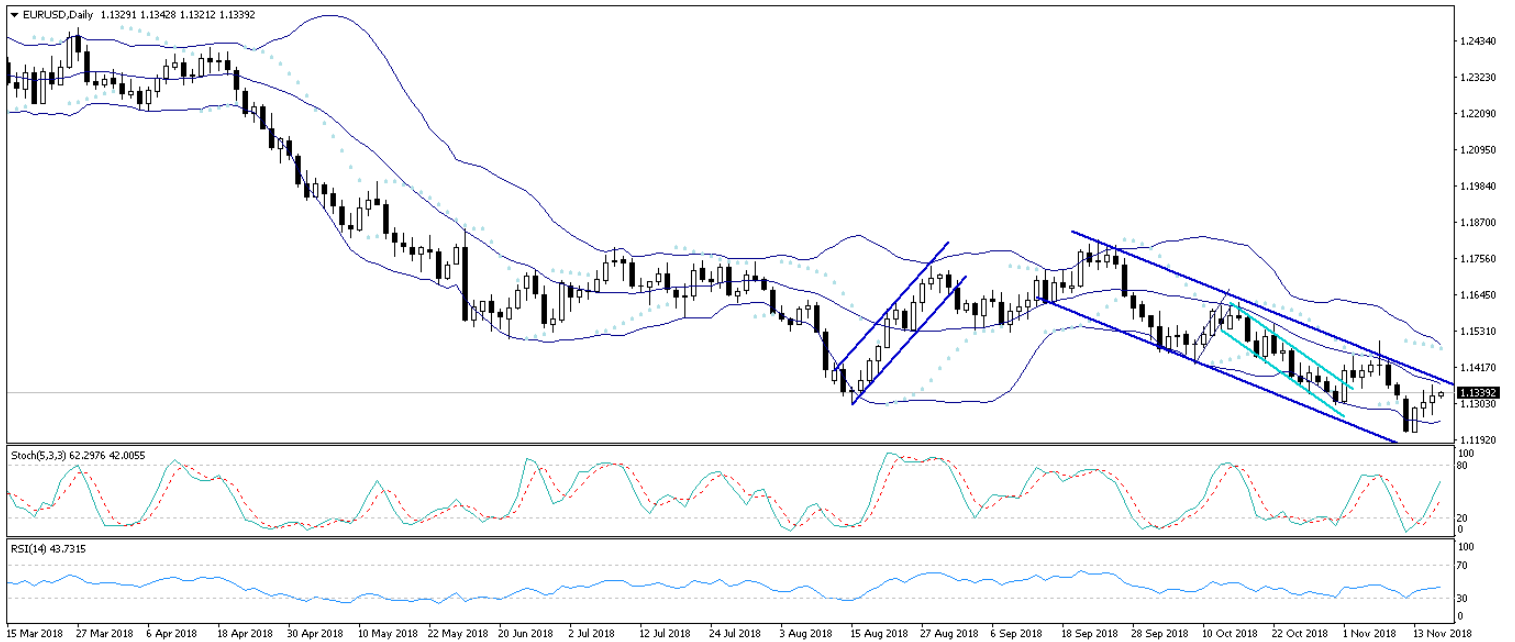
USD/TL



EUR/USD

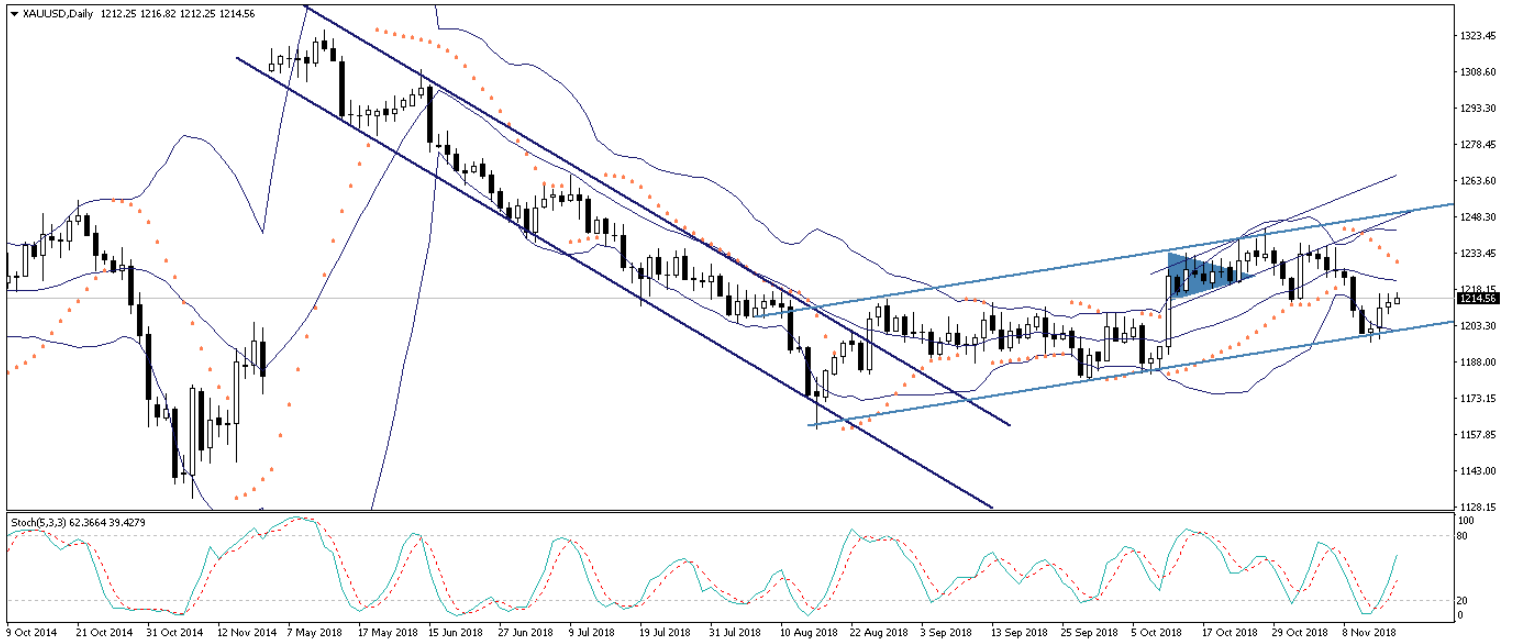
Dolar endeksi, İngiltere Başbakanı Theresa May'in Kabinesinin Brexit anlaşmasını onaylaması üzerinde euroda görüle yükseliş ile birlikte yaşadığı kayıplarının bir kısmını dün öğle saatlerinde telafi ederek 97,38 seviyesine kadar yükseldi. Ancak endeksin kazançlarını uzun süre koruyamadığını ve gün içerisinde yeniden 97 seviyesi altına gerilediğini gördük. Dolar endeksinin dün kazançlarını sürdürmeyerek düşüş eğilimine kaldığı yerden devam etmesi ile birlikte EURUSD paritesinin de yükseliş eğilimini koruduğu ve 1,1360 seviyesi üzerine kadar yükseldiği görüldü. Parite bu sabah saatleri itibarıyla 1,1340'lı seviyelerde işlem görüyor ve aşağıdaki grafik üzerinden de görülebileceği üzere kısa vadeli düşüş kanalı içerisindeki seyrine devam ediyor. Bu noktada kısa vadeli teknik göstergeler ve formasyonlar kurun bugün içerisinde 1,1350 – 1,1380 bandını hedef alabileceğini işaret ediyor. Ancak kurun 1,1380 seviyesini yukarı yönlü aşmakta zorlanabileceğini ve 1,1350 – 1,1380 bandından aşağı yönlü bir düzletme hareketinin gelebileceğini düşünüyoruz. Bugün Avrupa Merkez Bankası Başkanı Draghi'nin Frankfurt'ta yapacağı konuşma ve Euro Bölgesinden gelecek olan Ekim ayı TÜFE verileri yakından takip edilecek. ABD cephesinde ise Ekim ayına ilişkin Sanayi Üretimi ve Kapasite Kullanım Oranı verileri açıklanacak.

EUR/USD



XAUUSD

Kısa vadeli yükseliş kanalının alt sınırından tutunarak 1200 seviyesinden beklediğimiz yukarı yönlü "zıplamayı" gerçekleştiren altın fiyatları, kayıplarını telafi etmeye devam ediyor. Dün sabahki bültenimizde, altının kısa vadede 1208 – 1212 seviyeleri arasında yatay bir seyir izleyerek dünkü yükselişinin ardından geldiği mevcut seviyelerde bir süre konsolide olmasını ve ardından yükselişine devam ederek 1215 seviyesi üzerini hedef almasını beklediğimizi ifade etmiştik. Beklediğiniz hareketi gerçekleştiren altın fiyatları 1215 seviyesi üzerini test etmesinin ardından bu sabah saatlerinde 1215 seviyesinin hemen altında hareket ediyor. Dolar endeksinin 97,60 seviyesi üzerini test etmesinin ardından başlattığı düşüş eğilimini koruyor olması ile birlikte altın fiyatlarındaki yükseliş çabasının da sürdüğünü görüyoruz. Altın fiyatlarının bugün içerisinde 1213 – 1217 seviyeleri arasında hareket etmesini beklemekteyiz. Bugün Avrupa Merkez Bankası Başkanı Draghi'nin yapacağı konuşma, Euro Bölgesinden gelecek olan TÜFE ve ABD'de açıklanacak olan Sanayi Üretimi verileri dolar endeksindeki ve dolayısı ile altın fiyatlarındaki kısa vadeli seyir açısından önemli olacak.

XAUUSD

Piyasalara Genel Bakış

	Son Fiyat / Değer	Değişim					YBB
		1 günlük	1 haftalık	1 aylık	6 aylık		
Hisse senedi endeksleri							
Gelişmiş Piyasalar							
S&P	2,730	%1.1	-%2.7	-%2.8	%0.3	%2.1	
DAX	11,354	-%0.5	-%1.5	-%3.6	-%12.6	-%12.1	
FTSE	7,038	%0.1	-%1.4	-%0.3	-%9.0	-%8.5	
Nikkei	21,804	-%0.2	-%2.2	-%3.5	-%4.3	-%4.5	
Gelişmekte olan Piyasalar							
Türkiye	93,297	%0.0	-%0.2	-%5.3	-%8.7	-%19.1	
Çin	2,668	%0.7	%3.4	%5.5	-%15.2	-%18.8	
Hindistan	35,261	%0.4	%0.7	%0.7	%0.0	%3.9	
Endonezya	5,956	%1.7	%3.1	%4.4	%3.6	-%4.7	
Rusya	2,381	%0.1	-%2.3	-%1.5	%1.8	%12.9	
Brezilya	85,973	%1.2	-%2.0	%3.1	%1.0	%12.5	
Meksika	41,451	-%2.1	-%6.2	-%14.0	-%10.7	-%16.0	
Güney Afrika	52,146	%0.3	-%3.5	-%2.1	-%11.0	-%12.4	
Oynaklık Endeksleri							
VIX	20	-%6.0	%19.5	-%6.2	%36.6	%81.0	
EM VIX	28	-%0.8	%12.8	%7.9	%44.7	%72.5	
MOVE	56	%4.3	%9.0	%9.7	%6.8	%20.7	
Döviz Kurları (ABD dolarına karşı)							
Türkiye	5.3514	-%2.0	-%2.0	-%7.5	%20.4	%40.9	
Brezilya	3.7848	-%0.7	%1.2	a.d.	%4.4	%14.4	
Güney Afrika	14.1768	-%1.5	%0.3	-%1.3	%12.7	%14.5	
Çin	6.9392	-%0.2	%0.1	%0.3	%8.8	%6.6	
Hindistan	71.9812	-%0.5	a.d.	-%2.5	%5.7	%12.7	
Endonezya	14665	-%0.8	%0.9	-%3.6	%4.5	%8.1	
CDS *							
Türkiye	366.8	-2.7	3.5	-23.5	257.6	47.1	
Brezilya	208.5	1.9	10.0	-26.3	54.7	21.8	
Güney Afrika	226.0	1.9	6.7	-4.9	51.4	50.0	
Endonezya	146.1	-1.4	5.4	-4.2	7.2	17.7	
Rusya	151.1	-1.3	1.9	1.5	30.2	10.9	
10 yıllık bono faizleri							
Türkiye	%16.6	-0.4	-0.9	-2.0	1.9	4.9	
Brezilya	%10.4	-0.1	0.2	a.d.	0.3	a.d.	
Hindistan	%7.8	0.0	a.d.	-0.2	-0.1	0.4	
Endonezya	%8.1	0.0	0.1	-0.8	1.0	1.8	
10 yıllık Eurobond faizleri (USD)							
Türkiye	%7.4	0.04	0.09	-0.19	0.26	a.d.	
Brezilya	%5.5	-0.01	-0.03	0.00	0.11	0.93	
Güney Afrika	%5.1	0.00	0.00	-0.01	-0.07	0.63	
Endonezya	%4.8	0.01	0.05	0.14	0.39	a.d.	
Emtia							
Ham Petrol - Brent USD/varil	66.62	%0.8	-%5.7	-%17.5	-%15.1	-%0.4	
Ham Petrol - WTI USD/varil	56.46	%0.4	-%6.9	-%21.3	-%20.8	-%6.6	
Altın - USD / oz	1215	%0.4	-%0.8	-%0.9	-%5.8	-%7.2	
Gümüş - USD / t oz.	14.263	%1.3	-%1.1	-%3.2	-%11.9	-%16.8	
Commodity Bureau Index	414.52	%0.2	-%0.7	-%0.8	-%6.6	-%4.1	

* Değişim değerleri baz olarak ifade edilmiştir.

Kaynak: Bloomberg

Yatırım Merkezlerimiz

Genel Müdürlük

Nispetiye Cad. B-3 Blok Kat: 9 Akmerkez
Etiler - İSTANBUL
0 212 355 46 46

Adana

Cemal Paşa Mah. Gazipaşa Bul.
Cemal Uğurlu Apt. Kat: 1 D: 4 ADANA

(0 322) 457 77 55

Ankara

Remzi Oğuz Arık Mah. Tunalı Hilmi Cad.
Yaprak Apt. No: 94 Kat: 2 D: 9
Kavaklıdere Çankaya - ANKARA

(0 312) 435 18 36

Antalya

Şirinyalı Mah. İsmet Gökşen Cad. Özden
Apt. No:82/6 Muratpaşa - ANTALYA

(0 242) 248 45 20

Bakırköy

İstanbul Cad. Bakırköy İş Merkezi No:
6 Kat: 4 D: 14 Bakırköy - İSTANBUL

(0 212) 570 52 59

Bursa

Muradiye Mah. Çekirge Cad. Koçer Apt.
No: 49 Kat: 2 D: 4 Osmangazi - BURSA

(0 224) 225 64 10

Denizli

Urban İş Merkezi 2. Ticari Yol Daire 26
Kat: 6 Bayramyeri - DENİZLİ

(0 258) 265 87 85

Erenköy

Bağdat Cad. Çubukçu Apt. No: 333
Kat: 2 D: 4 Kadıköy - İSTANBUL

(0 216) 348 82 82

Gaziantep

İncilipinar Mah. Gazimuhtarpaşa Bul.
Kepkepzade Park İş Merkezi B Blok No:
18 Kat: 1 D: 5 GAZİANTEP

(0 342) 232 35 35

Girne

Şehit Necati Gürkaya Mevkii Çağdaş Apt.
Kat: 1 D: 1 Girne - KKTC

(0 392) 815 14 54-55-56

İzmir

Şair Eşref Bul. Ragıp Şanlı İş Merkezi
No: 6 Kat: 3 D: 306 Çankaya - İZMİR

(0 232) 445 01 61

İzmit

Hürriyet Cad. Kaya İşhanı No: 39/5 İzmit -
KOCAELİ

(0 262) 323 11 33

İzmit İrtibat

Ömerağa Mah. Alemdar Cad. İ. Kolaylı
Apt. No: 8 Kat: 2 İzmit KOCAELİ

(0 262) 260 01 01

Karadeniz Ereğli

Murtaza Mah. Hamamüstü Sok. İ. Esat
Taneri İş Merkezi No: 19 Kat: 2
Karadeniz Ereğli - ZONGULDAK

(0 372) 316 40 50

Kartal

Üsküdar Cad. Cevat Kayacan Apt. No:
26 Kat: 4 D: 8 Kartal - İSTANBUL

(0 216) 306 22 71 - 306 22 06

Kayseri

Cumhuriyet Mah. Turan Cad. Turan Plaza
Apt. No:8 Kat:2 D:5 Melikgazi / KAYSERİ

(0 352) 221 08 68 - 222 82 51

Mersin

Çankaya Mah. Bahri Ok İş Merkezi B
Blok No: 78 MERSİN

(0 324) 238 11 89

Marmaris İrtibat Bürosu

Kemeraltı Mah. Orgeneral Mustafa
Muğlalı Cad. Güven Apt. No: 22 D: 2
Marmaris / MUĞLA

(0 252) 321 08 00

Akatlar İrtibat Bürosu

Akatlar Mahallesi Ebulula Mardin Cad.
Maya Meridien İş Merkezi No:16 D Blok
Kat:11 Bağımsız Bölüm No:29 Akatlar-
Beşiktaş/İSTANBUL

(0 212) 355 4605

Uyarı Notu

Bu raporda yer alan yatırım bilgi, yorum ve tavsiyeleri, yorum ve tavsiyede bulunanların kişisel görüşlerine dayanmakta olup finansal bilgi ve genel yatırım tavsiyesi kapsamında hazırlanmıştır ve hiçbir şekilde yatırım danışmanlığı kapsamında değildir. Yatırım danışmanlığı hizmeti; yetkili kuruluşlar tarafından kişilerin risk ve getiri tercihleri dikkate alınarak kişiye özel sunulmaktadır. Burada yer alan yorum ve tavsiyeler ise genel niteliktedir. Bu tavsiyeler, mali durumunuz ile risk ve getiri tercihlerinize uygun olmayabilir. Bu nedenle, sadece burada yer alan bilgilere dayanarak yatırım kararı verilmesi beklentilerinize uygun sonuçlar doğurmayabilir.

Yatırım Danışmanlığı hizmeti talep edilmesi halinde; yatırımcının Tacirler Yatırım Menkul Değerler A.Ş. ile Yatırım Danışmanlığı sözleşmesi imzalamış olması, Yerindelik Testi'ni tamamlamış ve risk grubunun belirlemiş olması zorunludur.

Bu raporda yer alan her türlü bilgi, yorum ve tavsiye uygunluk testi ile tespit edilecek risk grubunuz ve getiri beklentiniz ile uyumlu olmayabilir. Dolayısıyla, uygunluk testi neticesinde risk grubunuz tespit edilmeden sadece burada yer alan bilgilere dayanılarak yatırım kararı verilmesi amaç, bilgi ve tecrübenize uygun sonuçlar doğurmayabilir.

Bu rapor herhangi bir sürede belirli bir getirinin sağlanacağına dair bir taahhüt içermemekte olup, zaman içerisinde piyasa koşullarında meydana gelen değişiklikler nedeniyle yorum ve tavsiyelerde değişiklikler söz konusu olabilir. Bu raporda bahsedilen yatırım araçlarının fiyatları ve değerleri yatırımcıların menfaatlerine aykırı olarak hareket edebilir ve netice itibarıyla yatırımcılar anaparalarını kaybetme riski ile karşı karşıya kalabilirler. Bu raporda yer alan geçmiş performans verileri gelecekte elde edilecek sonuçların bir garantisi olarak kabul edilemez.

Bu raporda yer alan tüm bilgiler ve görüşler yatırımcıları bilgilendirmek amacıyla, Tacirler Yatırım Menkul Değerler A.Ş. tarafından güncel ve güvenilir kaynaklardan temin edilmiş olmakla beraber, Tacirler Yatırım Menkul Değerler A.Ş. söz konusu bilgilerin doğru ve tam olduğunu taahhüt etmemektedir. Raporlardaki yorumlardan, bilgilerin tam veya doğru olmaması ve/veya güncellenme nedeniyle doğabilecek maddi ve manevi zararlardan Tacirler Yatırım Menkul Değerler A.Ş. ve çalışanları sorumlu tutulamaz.

Bu rapor, sadece gönderildiği kişilerin kullanımı içindir. Bu raporun tümü veya bir kısmı Tacirler Yatırım Menkul Değerler A.Ş.'nin yazılı izni olmadan çoğaltılamaz, yayınlanamaz veya üçüncü kişilere gösterilemez, ticari amaçla kullanılamaz. Aksi halde, Tacirler Yatırım Menkul Değerler A.Ş. uğramış olduğu bütün zarar ve ziyanı talep etme hakkını saklı tutar.