

### Piyasa Yorumu

Dün küresel piyasalardaki satış dalgasına bağlı olarak Borsa İstanbul'da satıcılar seyrir mevcut idi ve BİST-100 endeksi günü %1,5 değer kaybı ile 91.445 seviyesinden kapattı. Banka ve sanayi endeksleri olumsuz yönde ayrışırken, hizmet endeksi ise günü hafif yükseliş ile kapattı.

Bugüne baktığımızda yurtdışında önemli bir veri açıklaması bulunmamakta. Yurtiçinde ise 2y vadeli hazine ihalesi takip edilecek. Dünkü ihalelerde oldukça düşük miktarda satış gerçekleştirilmişti. Nispeten zayıf bir veri gündemi içerisinde küresel piyasalardaki gidişatın odak noktası olmasını bekliyoruz. Bu kapsamda, ABD piyasalarındaki son üç gündür yaşanan satış dalgasının dün yaşanan kayıplarla hızlandığını ve bu durumun küresel yatırımcıların risk iştahını kısmen olumsuz yönde etkilediğini görüyoruz. Dolar endeksi 97,5 üzerinde işlem görürken, 10 yıllık ABD tahvil faizlerinde düşüş olduğunu ve %3,17 seviyesine geri geldiğini görüyoruz. GOÜ para birimlerinde ise Uzakdoğu Asya para birimleri ABD dolarına karşı hafif değer kazanırken, Türk Lirası ve Endonezya Rupisinde ise hafif değer kayıpları söz konusudur. Küresel piyasalardaki olumsuz havaya bağlı olarak, BİST-100 endeksinin güne hafif değer kayıpları ile başlamasını beklemekteyiz.

Teknik analiz olarak incelediğimizde, Borsa İstanbul'da kayıplar üçüncü güne de taşındı. Üç günlük kademeli düşüş ile birlikte işlem hacmi gerilemesi olumlu ama bu kadar düşük hacimle gelen satışların karşılanmaması da olumsuz olarak değerlendiriyoruz. Dün 91.500 ana destek seviyemize yakın noktalardan gelen tepkiler yeterli olmadı. Bugün yine 91.500 ana destek seviyesinden tepki izlenecek. 91.500 kırılması durumunda 88.500'de destek seviyesine doğru bir geri çekilmeye neden olabilecektir. 91.500 desteğinde satışların karşılanması durumunda ise önce dengelenme ve ardından tepki gerçekleşmesini bekleyebiliriz. 91.500 ana destek düşüşün boyutunu ve volatilitisini belirleyecek seviye olarak öne çıkacak.

### Ekonomi ve Politika Haberleri

- Hazine ihalelerinde oldukça düşük miktarda borçlanma gerçekleştirildi.
- 2018 cari açık tahminini 33 milyar dolar'a revize ediyoruz.

### Şirket ve Sektör Haberleri

- Aksigorta** – Ekim ayı prim verilerini açıkladı.
- Otomotiv sektörü ihracat verileri açıklandı.**
- BIMAS** analist telekonferansı düzenledi.

### Piyasa gündemi ve veri takvimi

- 13 Kasım** Hazine ihalesi (2 yıl)
- 15 Kasım** Haftalık Yabancı Portföy Hareketleri (2 - 9 Kasım)  
Haftalık Para ve Banka İstatistikleri (2 - 9 Kasım)  
Ağustos Dönemi İstihdam verileri  
Ekim Merkezi Yönetim Bütçe verileri  
TCMB Kasım Beklenti Anketi
- 16 Kasım** Eylül Sanayi Üretimi verileri

	Kapanış	% değişim	
		1 gün	1 hafta
<b>Hisse senedi piyasası</b>			
BIST-100	91,445	-%1.5	-%4.7
BIST-30	114,425	-%1.4	-%4.8
Banka	114,392	-%2.5	-%5.8
Sanayi	110,245	-%1.9	-%6.9
Hizmet	68,798	%0.2	-%1.4

	Kapanış	1 hafta	1 ay
<b>Tahvil ve para piyasaları</b>			
Interbank gecelik faizi	25.50	25.50	25.50
AOFM	24.00	24.00	24.00
2 yıllık bono faizi	21.09	21.71	22.48
10 yıllık bono faizi	16.91	17.12	16.33

<b>Kur</b>			
USD/TL	5.48	%0.5	-%7.2
EUR/TL	6.17	-%0.5	-%9.8
Döviz sepeti (0.5USD+0.5EUR)	5.82	%0.0	-%8.5

### Hisse senedi piyasası değerlendirme istatistikleri

Piyasa değeri *	135	141	132
Ortalama işlem hacmi *	1.25	1.48	1.45
* milyar ABD doları			

<b>BIST-100</b>	<b>2017</b>	<b>2018T</b>	<b>2019T</b>
F/K	9.2x	7.0x	5.9x
PD/DD	1.36x	0.96x	0.86x
PD/DD (Banka)	0.88x	0.53x	0.48x
FD/Satışlar	1.43x	1.03x	0.87x
FD/FAVÖK	7.9x	5.9x	5.2x
Kar büyümesi	%49.2	%3.2	%19.4
Özsermaye karlılığı	%15.4	%13.5	%13.6
Temettü verimi	%2.7	%4.3	%5.1

Kaynak: Bloomberg, Tacirler Yatırım

### İletişim:

**Müşteri Memnuniyeti Merkezi**  
[destek@tacirler.com.tr](mailto:destek@tacirler.com.tr)  
+90 212 355 4646

## Ekonomi ve Politika Haberleri

### Hazine ihalelerinde oldukça düşük miktarda borçlanma gerçekleştirildi

Hazine dün gerçekleştirdiği 13-aylık kuponsuz ve 5 yıl vadeli sabit kuponlu tahvil ihaleleri ile piyasadan oldukça düşük bir miktarda (462 milyon TL – piyasaya ROT satışlar dahil) borçlandı.

- Hatırlanacağı üzere geçen hafta Cuma günü yapılan bir basın duyurusu ile beraber Hazine bu hafta içerisinde yapacağı 6 ihalenin, 3'ünü yapmama kararı aldığı açıklanmış bunun da "2018 yılı net borçlanma limiti dikkate alınarak yurt içi piyasada yapılan iç borçlanma tutarının azaltılması ve faiz giderlerinin düşürülmesi amacıyla" yapıldığını belirtmişti.
- Hazine bugün ise 2-yıl vadeli sabit kuponlu tahvil ihalesi gerçekleşecek.

### 2018 cari açık tahminini 33 milyar dolar'a revize ediyoruz

Eylül cari işlemler dengesi 1,8 milyar dolar fazla verirken, piyasa beklentisi olan 2 milyar dolar'ın hafif altında gerçekleşti. Dikkat çeken bir diğer husus Temmuz-Ağustos ayı cari işlemler dengesi verilerindeki revizyon oldu.

- 12 aylık cari işlemler açığı 52,3 milyar dolar'dan (GSYİH'nin %6,7'si), 46 milyar dolar'a (GSYİH'nin %5,9'u) iyileşme gösterdi. Yıllık enerji ve altın dışı cari işlemler dengesi ise Eylül itibarıyla 2,6 milyar dolar fazla verdi.
- 2018 cari işlemler açığı tahminini 37 milyar dolar'dan 33 milyar dolar'a çekiyoruz.
- Finansman tarafına bakıldığında, resmi rezervlerden Eylül ayında da 3,5 milyar dolar azalma yaşandı.

Rapor için [tıklayınız](#).

## Şirket ve Sektör Haberleri

**Aksigorta** - Brüt primler Ekim ayında, yıllık bazda, %17 artış kaydetti. Motor, motor harici branşların prim büyümesi, yıllık bazda, %30 ve %7 olurken sağlık branşı primleri %16 geriledi. Motor bölümlerinin detaylarına baktığımızda ise, kasko segmentinin %3 prim artışı gerçekleştirdiğini ve trafik segmenti ise %50 prim büyümesi kaydetti. Ocak-Ekim döneminde Aksigorta'nın brüt primleri, yıllık bazda, %37 büyüdü. Motor, motor harici branşlar ve sağlık branşı prim büyümesi, yıllık bazda, %70, %12 ve %9 olarak kaydedildi.

**BİM** dün analist telekonferansı düzenledi. Şirket 3Ç18'de cirodaki güçlü büyümenin sepet büyüklüğündeki %21 büyüme, trafikteki hafif büyüme, yurtdışı faaliyetlerinin ciro katkısının artması (%6 seviyesinde) ve piyasadaki fiyat zamları öncesi geçici tüketici talebinin artmasından kaynaklandığını belirtti. Düşük fiyatlı envanterin etkisi ve enflasyonun katkısıyla marj büyümesi de normal seyrin üzerinde gerçekleşti. Şirket 4Ç18'de marjların bir miktar normalize olmasını bekliyor ve 2019'da geçmişteki gibi %5 +/-%0.5 bandının sürdürülebilir olduğunu düşünüyor. Bilindiği üzere güçlü sonuçlar sonrası şirket yıl sonu satış büyüme beklentisi %20'den %30 +/- %2'ye yükseltti. FAVÖK marj hedefini ise %5 +/- %0.5 seviyesinde %5,5 seviyesine yükseltmişti.

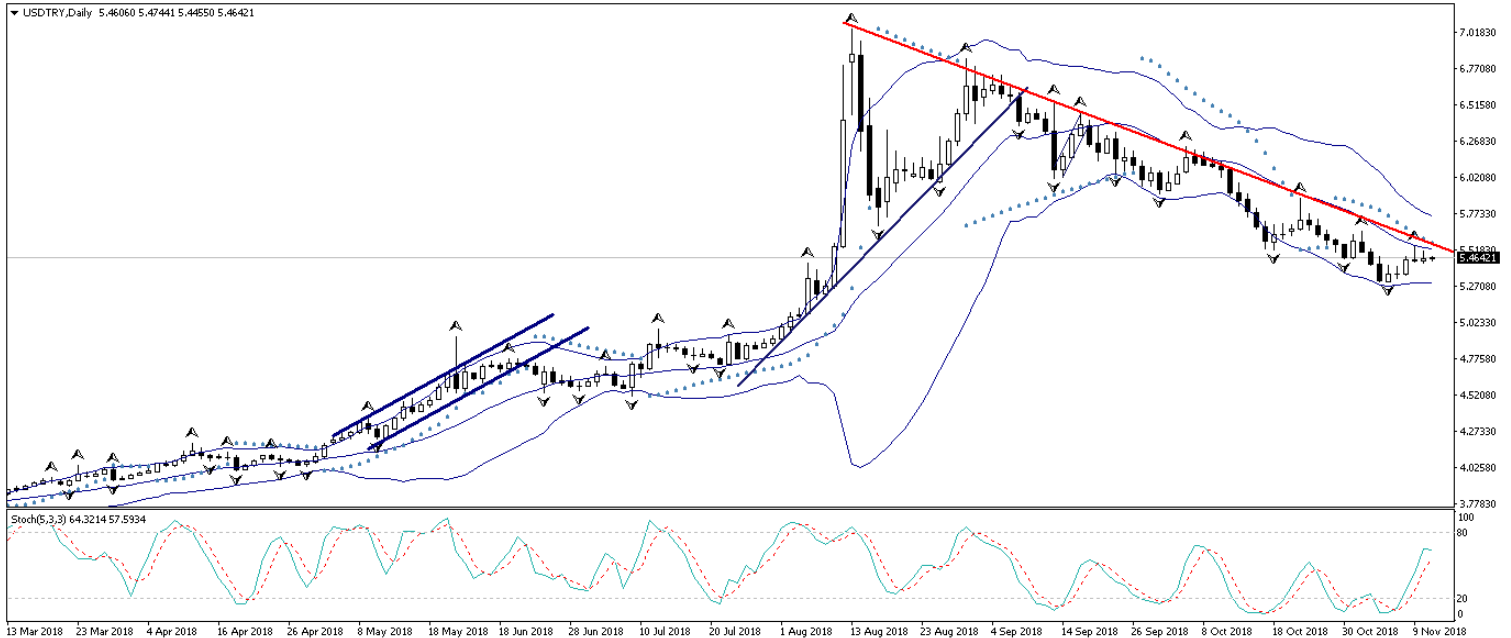
**Otomotiv sektörü** - Otomotiv Sanayicileri Derneği Ekim 2018 verilerini açıkladı. **Ford Otosan**'ın ihracatı Ekim'de %2 yıllık artışla 30 bin adet seviyesinde gerçekleşirken, **Tofaş**'ın ihracatı %14 azalışla 19 bin adet oldu. Ekim ayı verileri şirketlerin yıl sonu beklentilerine paraleldir.

## Teknik Analiz

### USD/TL

USDTRY paritesi, dolar endeksindeki yükselişin hızlanarak devam etmesine rağmen dün 5,43 – 5,52 seviyeleri arasında görece yatay bir seyir izledi. ABD Kongre seçimlerinin ardından ABD Başkanı Donald Trump'ın bazı tartışmalı politikalarının kısıtlanacağı beklentisi ile güçlenen dolar endeksi, Brexit konusunda bir anlaşmaya varılmayacağına ve İtalya'daki bütçe probleminin piyasa gündemini meşgule etmeye devam edeceğine yönelik endişelerle zayıflayan euronun da etkisi ile 97,70 seviyesine kadar çıkarak Haziran 2017'dan bu yana en yüksek seviyesine yükseldi. Bununla birlikte dün gelişmekte olan ülke para birimlerinde sert satış baskıları oluşurken, Türk lirasında pozitif ayrışmanın sürdüğü TL'deki değer kaybının görece sınırlı kaldığı görüldü. USDTRY paritesi bu sabah saatleri itibariyle 5,46 seviyesi civarında hareket ediyor. Dolar endeksinin bu sabah saatleri itibariyle 97,50 seviyesi üzerinde tutunmakta olduğunu ve yükseliş eğilimini koruduğunu görüyoruz. Ancak gelişen ülke para birimlerindeki görünüme baktığımızda, Türk lirasının görece olumlu ayrışmasını sürdürdüğünü ve dolar karşısında yatay bir seyir izlediği görülüyor. Bu noktada TL'deki pozitif ayrışmanın devam ediyor olması ile birlikte, USDTRY paritesinin kısa vadede 5,53 seviyesi altındaki seyrini korumasını ve gün içerisinde 5,42 – 5,53 seviyeleri arasında hareket etmesini bekliyoruz. Ancak bu noktada, 5,55 – 5,58 bandının yukarı yönlü aşılmasının kurdaki uzun vadeli düşüş trendinin (aşağıdaki grafik üzerinden de görülebileceği üzere) yukarı yönlü kırılması anlamına geleceğinden dolayı yükseliş hareketinin hızlanmasına yol açabileceği ve kurun yeniden 5,60 seviyesi üzerine yerleşmesine neden olabileceğini belirtmemizde fayda var.

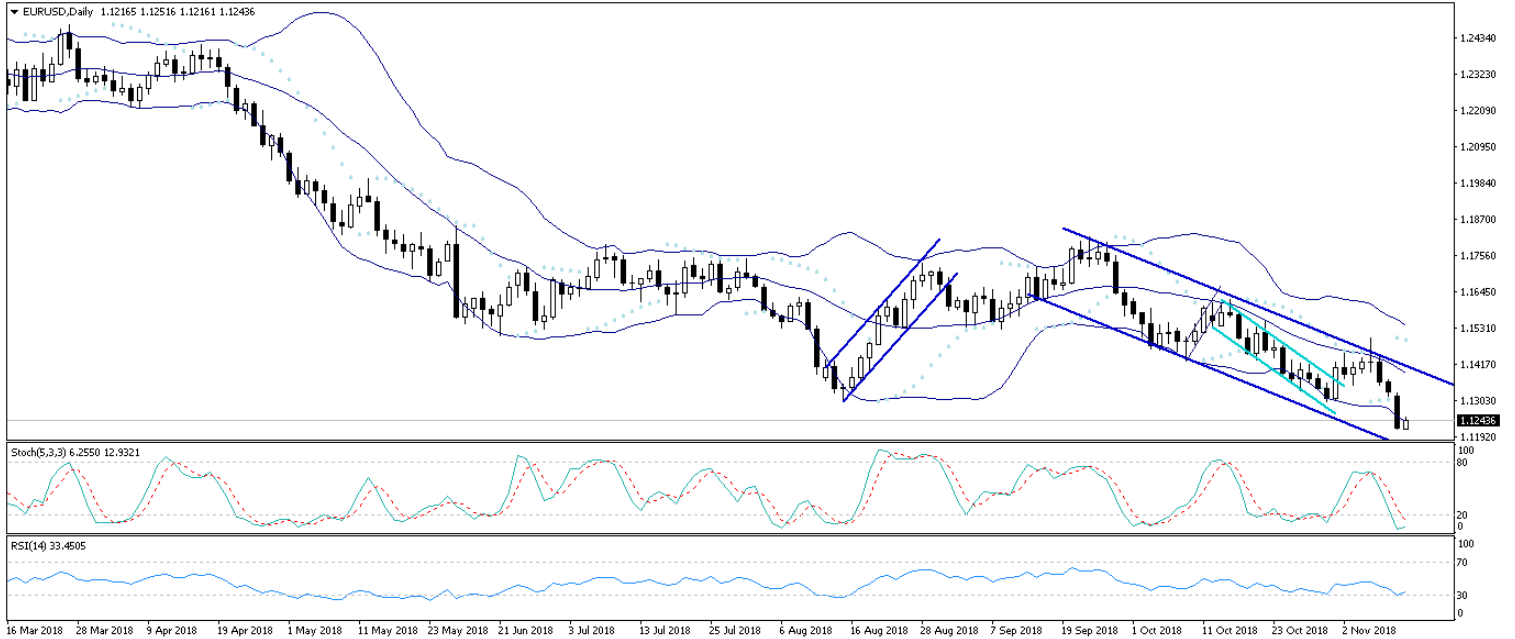
### USD/TL



## EUR/USD

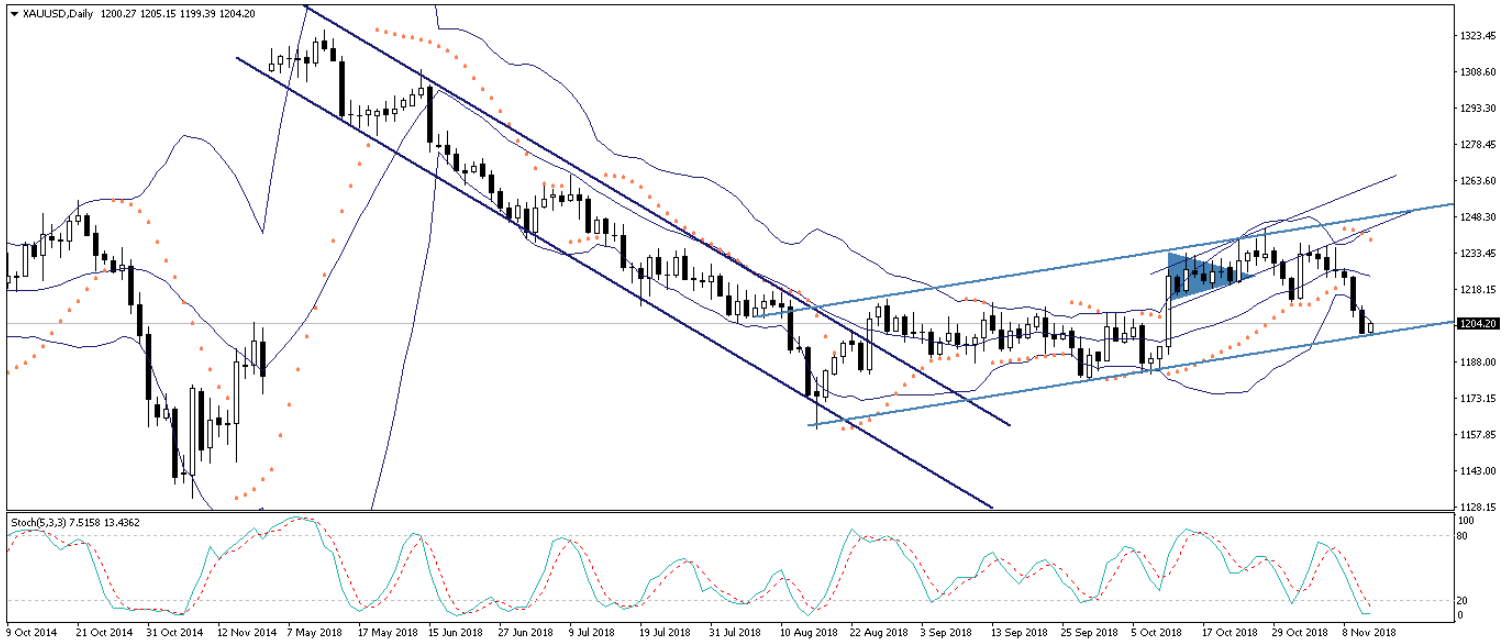
ABD Kongre seçim sonuçlarının ABD Başkanı Donald Trump'ın bazı tartışmalı politikalarını kısıtlayacağı beklentisi ile yükselişe geçen dolar endeksi, Avrupa cephesindeki yaşanan Brexit ve İtalya gerilimi nedeniyle euroda oluşan satış baskısının da etkisi ile birlikte yükselişini hızlandırmış durumda. Dolar endeksindeki yükseliş ve eurodaki zayıflama ile birlikte 1,13 seviyesi altına gerileyen EURUSD paritesi ise, 1,1216 seviyesine kadar inerek Haziran 2017'den bu yana en düşük seviyesine indi. Parite bu sabah saatleri itibariyle 1,13 seviyesinin altında hareket ediyor. Paritedeki düşüş hareketinin kısa vadede 1,10 – 1,12 bandına doğru devam etmesi beklenebilir. EURUSD paritesindeki görünüm açısından bu hafta içerisinde Almanya ve Euro Bölgesinden gelecek olan veri akışı oldukça önemli olacak. Bugün Almanya'dan gelecek olan TÜFE verilerini takip edeceğiz. Hafta içerisinde ise Çarşamba günü Euro Bölgesi ve Almanya'dan gelecek olan büyüme verileri ve Cuma günü açıklanacak olan Euro Bölgesi TÜFE verileri yakından izlenecek.

## EUR/USD



**XAUUSD**

ABD Kongre seçim sonuçlarının ABD Başkanı Donald Trump'ın bazı tartışmalı politikalarını kısıtlayacağı beklentisi ile yükselişe geçen dolar endeksi, Brexit cephesinde anlaşma sağlanması konusunda yaşanan sıkıntıların da etkisi ile birlikte yükselişini hızlandırmış durumda. İtalya'daki bütçe probleminden dolayı bir süredir zayıf bir seyir izleyen euro, Brexit sürecine yönelik artan endişeler ile birlikte düşüş hareketini hızlandırırken, dolar endeksindeki yükselişin de hız kazanmasına ve altının 1200'lü seviyelere kadar gerileyerek kazançlarının büyük kısmını geri vermesine neden oldu. Bu noktada, exchange traded fonları (ETF) yatırımcıları ve hedge fonları, altının Ekim ayı rallisinin etkisini kaybetmesine rağmen, altından çıkış yaşanmadığını gösteriyor (Altın destekli ETF'lerdeki altın varlıkları üst üste beşinci haftada da arttı ve bir yılı aşkın sürenin en uzun yükseliş serisini gerçekleştirdi). Bu noktada, küresel piyasalardaki volatilité ve risk algısındaki bozulma ile birlikte altın fiyatlarındaki mevcut geri çekilmenin teknik bir düzeltme olarak sınırlı kalmasını beklemekteyiz. Teknik görünümde ise, aşağıdaki grafik üzerinden de görebileceğiniz üzere, dolar endeksindeki yükseliş ile birlikte kısa vadeli yükseliş kanalının alt sınırına kadar gerileyen altında, kısa vadeli teknik göstergeler aşırı satıma işaret ediyor. Bu noktada altının, kanalın alt bandına denk gelen 1200 seviyesi üzerinde tutunmasını ve kanal içerisindeki yükseliş hareketini sürdürmesini beklemekteyiz. Altının kısa vadede 1200 seviyesi üzerinden yönünü yukarı çevirerek kayıplarının bir kısmını telafi edebileceğini düşünüyoruz.

**XAUUSD**

## Piyasalara Genel Bakış

	Son Fiyat / Değer	Değişim					YBB
		1 günlük	1 haftalık	1 aylık	6 aylık		
<b>Hisse senedi endeksleri</b>							
<b>Gelişmiş Piyasalar</b>							
S&P	2,726	-%2.0	-%0.4	-%1.5	-%0.1	%2.0	
DAX	11,325	-%1.8	-%1.5	-%1.7	-%12.9	-%12.3	
FTSE	7,053	-%0.7	-%0.7	%0.8	-%8.7	-%8.3	
Nikkei	22,270	-%2.1	-%1.6	-%4.0	-%4.3	-%4.3	
<b>Gelişmekte olan Piyasalar</b>							
Türkiye	91,445	-%1.5	-%4.7	-%5.4	-%10.2	-%20.7	
Çin	2,631	%1.2	%0.1	%2.1	-%15.9	-%19.5	
Hindistan	34,813	-%0.1	-%0.5	%0.1	-%2.1	%2.1	
Endonezya	5,777	%0.7	-%1.8	%1.1	-%2.3	-%8.5	
Rusya	2,394	-%0.4	-%0.8	-%0.4	%2.1	%13.5	
Brezilya	85,525	-%0.1	-%4.5	%3.1	%0.4	%11.9	
Meksika	43,310	-%2.2	-%7.5	-%8.7	-%7.3	-%12.2	
Güney Afrika	52,259	-%1.9	-%4.0	-%2.3	-%10.5	-%12.2	
<b>Oynaklık Endeksleri</b>							
VIX	20	%17.8	%2.5	-%4.0	%61.7	%85.2	
EM VIX	29	%9.7	%3.7	%9.7	%64.0	%76.4	
MOVE	54	%3.8	-%12.8	%0.2	%8.4	%14.9	
<b>Döviz Kurları (ABD dolarına karşı)</b>							
Türkiye	5.4655	%0.2	%2.9	-%6.9	%26.6	%43.9	
Brezilya	3.7649	%0.9	%1.0	a.d.	%4.6	%13.8	
Güney Afrika	14.4794	%0.8	%2.3	-%0.3	%18.1	%16.9	
Çin	6.9636	%0.1	%0.5	%0.6	%9.9	%7.0	
Hindistan	72.89	%0.5	-%0.3	-%0.9	%8.3	%14.1	
Endonezya	14820	%1.0	-%1.0	-%2.5	%6.2	%9.2	
<b>CDS *</b>							
Türkiye	369.1	1.2	1.5	-31.2	199.7	48.4	
Brezilya	201.6	0.7	4.0	-29.4	47.6	17.1	
Güney Afrika	226.0	2.8	2.0	-5.5	46.2	51.9	
Endonezya	145.1	1.6	-7.5	4.7	5.0	18.6	
Rusya	158.0	1.9	14.9	-11.7	40.8	11.8	
<b>10 yıllık bono faizleri</b>							
Türkiye	%16.9	-0.2	0.6	-2.2	3.2	5.2	
Brezilya	%10.5	0.1	0.3	a.d.	0.4	a.d.	
Hindistan	%7.8	0.0	0.0	-0.2	0.1	0.5	
Endonezya	%8.2	0.1	-0.1	-0.5	1.1	1.9	
<b>10 yıllık Eurobond faizleri (USD)</b>							
Türkiye	%7.3	-0.01	0.06	-0.29	0.66	a.d.	
Brezilya	%5.5	0.00	0.08	0.02	0.18	0.95	
Güney Afrika	%5.1	0.00	0.00	-0.01	-0.07	0.63	
Endonezya	%4.8	0.01	-0.03	0.08	0.14	a.d.	
<b>Emtia</b>							
Ham Petrol - Brent USD/varil	70.12	-%0.1	-%4.2	-%12.8	-%9.1	%4.9	
Ham Petrol - WTI USD/varil	59.93	-%0.4	-%5.0	-%16.0	-%15.2	-%0.8	
Altın - USD / oz	1203.5	-%0.4	-%2.3	-%1.2	-%8.9	-%8.1	
Gümüş - USD / t oz.	14.011	-%0.9	-%4.3	-%4.3	-%16.0	-%18.3	
Commodity Bureau Index	415.35	%0.3	-%0.8	-%0.6	-%6.4	-%3.9	

\* Değişim değerleri baz olarak ifade edilmiştir.

Kaynak: Bloomberg

## Yatırım Merkezlerimiz

### Genel Müdürlük

Nispetiye Cad. B-3 Blok Kat: 9 Akmerkez  
Etiler - İSTANBUL  
0 212 355 46 46

### Adana

Cemal Paşa Mah. Gazipaşa Bul.  
Cemal Uğurlu Apt. Kat: 1 D: 4 ADANA

(0 322) 457 77 55

### Ankara

Remzi Oğuz Arık Mah. Tunalı Hilmi Cad.  
Yaprak Apt. No: 94 Kat: 2 D: 9  
Kavaklıdere Çankaya - ANKARA

(0 312) 435 18 36

### Antalya

Şirinyalı Mah. İsmet Gökşen Cad. Özden  
Apt. No:82/6 Muratpaşa - ANTALYA

(0 242) 248 45 20

### Bakırköy

İstanbul Cad. Bakırköy İş Merkezi No:  
6 Kat: 4 D: 14 Bakırköy - İSTANBUL

(0 212) 570 52 59

### Bursa

Muradiye Mah. Çekirge Cad. Koçer Apt.  
No: 49 Kat: 2 D: 4 Osmangazi - BURSA

(0 224) 225 64 10

### Denizli

Urban İş Merkezi 2. Ticari Yol Daire 26  
Kat: 6 Bayramyeri - DENİZLİ

(0 258) 265 87 85

### Erenköy

Bağdat Cad. Çubukçu Apt. No: 333  
Kat: 2 D: 4 Kadıköy - İSTANBUL

(0 216) 348 82 82

### Gaziantep

İncilipinar Mah. Gazimuhtarpaşa Bul.  
Kepkepzade Park İş Merkezi B Blok No:  
18 Kat: 1 D: 5 GAZİANTEP

(0 342) 232 35 35

### Girne

Şehit Necati Gürkaya Mevkii Çağdaş Apt.  
Kat: 1 D: 1 Girne - KKTC

(0 392) 815 14 54-55-56

### İzmir

Şair Eşref Bul. Ragıp Şanlı İş Merkezi  
No: 6 Kat: 3 D: 306 Çankaya - İZMİR

(0 232) 445 01 61

### İzmit

Hürriyet Cad. Kaya İşhanı No: 39/5 İzmit -  
KOCAELİ

(0 262) 323 11 33

### İzmit İrtibat

Ömerağa Mah. Alemdar Cad. İ. Kolaylı  
Apt. No: 8 Kat: 2 İzmit KOCAELİ

(0 262) 260 01 01

### Karadeniz Ereğli

Murtaza Mah. Hamamüstü Sok. İ. Esat  
Taneri İş Merkezi No: 19 Kat: 2  
Karadeniz Ereğli - ZONGULDAK

(0 372) 316 40 50

### Kartal

Üsküdar Cad. Cevat Kayacan Apt. No:  
26 Kat: 4 D: 8 Kartal - İSTANBUL

(0 216) 306 22 71 - 306 22 06

### Kayseri

Cumhuriyet Mah. Turan Cad. Turan Plaza  
Apt. No:8 Kat:2 D:5 Melikgazi / KAYSERİ

(0 352) 221 08 68 - 222 82 51

### Mersin

Çankaya Mah. Bahri Ok İş Merkezi B  
Blok No: 78 MERSİN

(0 324) 238 11 89

### Marmaris İrtibat Bürosu

Kemeraltı Mah. Orgeneral Mustafa  
Muğlalı Cad. Güven Apt. No: 22 D: 2  
Marmaris / MUĞLA

(0 252) 321 08 00

### Akatlar İrtibat Bürosu

Akatlar Mahallesi Ebulula Mardin Cad.  
Maya Meridien İş Merkezi No:16 D Blok  
Kat:11 Bağımsız Bölüm No:29 Akatlar-  
Beşiktaş/İSTANBUL

(0 212) 355 4605

## Uyarı Notu

Bu raporda yer alan yatırım bilgi, yorum ve tavsiyeleri, yorum ve tavsiyede bulunanların kişisel görüşlerine dayanmakta olup finansal bilgi ve genel yatırım tavsiyesi kapsamında hazırlanmıştır ve hiçbir şekilde yatırım danışmanlığı kapsamında değildir. Yatırım danışmanlığı hizmeti; yetkili kuruluşlar tarafından kişilerin risk ve getiri tercihleri dikkate alınarak kişiye özel sunulmaktadır. Burada yer alan yorum ve tavsiyeler ise genel niteliktedir. Bu tavsiyeler, mali durumunuz ile risk ve getiri tercihlerinize uygun olmayabilir. Bu nedenle, sadece burada yer alan bilgilere dayanarak yatırım kararı verilmesi beklentilerinize uygun sonuçlar doğurmayabilir.

Yatırım Danışmanlığı hizmeti talep edilmesi halinde; yatırımcının Tacirler Yatırım Menkul Değerler A.Ş. ile Yatırım Danışmanlığı sözleşmesi imzalamış olması, Yerindelik Testi'ni tamamlamış ve risk grubunun belirlemiş olması zorunludur.

Bu raporda yer alan her türlü bilgi, yorum ve tavsiye uygunluk testi ile tespit edilecek risk grubunuz ve getiri beklentiniz ile uyumlu olmayabilir. Dolayısıyla, uygunluk testi neticesinde risk grubunuz tespit edilmeden sadece burada yer alan bilgilere dayanılarak yatırım kararı verilmesi amaç, bilgi ve tecrübenize uygun sonuçlar doğurmayabilir.

Bu rapor herhangi bir sürede belirli bir getirinin sağlanacağına dair bir taahhüt içermemekte olup, zaman içerisinde piyasa koşullarında meydana gelen değişiklikler nedeniyle yorum ve tavsiyelerde değişiklikler söz konusu olabilir. Bu raporda bahsedilen yatırım araçlarının fiyatları ve değerleri yatırımcıların menfaatlerine aykırı olarak hareket edebilir ve netice itibarıyla yatırımcılar anaparalarını kaybetme riski ile karşı karşıya kalabilirler. Bu raporda yer alan geçmiş performans verileri gelecekte elde edilecek sonuçların bir garantisi olarak kabul edilemez.

Bu raporda yer alan tüm bilgiler ve görüşler yatırımcıları bilgilendirmek amacıyla, Tacirler Yatırım Menkul Değerler A.Ş. tarafından güncel ve güvenilir kaynaklardan temin edilmiş olmakla beraber, Tacirler Yatırım Menkul Değerler A.Ş. söz konusu bilgilerin doğru ve tam olduğunu taahhüt etmemektedir. Raporlardaki yorumlardan, bilgilerin tam veya doğru olmaması ve/veya güncellenme nedeniyle doğabilecek maddi ve manevi zararlardan Tacirler Yatırım Menkul Değerler A.Ş. ve çalışanları sorumlu tutulamaz.

Bu rapor, sadece gönderildiği kişilerin kullanımı içindir. Bu raporun tümü veya bir kısmı Tacirler Yatırım Menkul Değerler A.Ş.'nin yazılı izni olmadan çoğaltılamaz, yayınlanamaz veya üçüncü kişilere gösterilemez, ticari amaçla kullanılamaz. Aksi halde, Tacirler Yatırım Menkul Değerler A.Ş. uğramış olduğu bütün zarar ve ziyanı talep etme hakkını saklı tutar.